

MÁS QUE  
MAMPARAS,  
CREAMOS  
SENSACIONES.

CATÁLOGO A MEDIDA  
2017/2018

MAMPARAS 100% PERSONALIZABLES



FABRICADO EN  
ESPAÑA, STANDARD  
EUROPEO



RED DE  
TRANSPORTE  
PROPIA



DISPONIBILIDAD  
DE REPUESTOS  
GARANTIZADA



MAMPARAS DE BAÑO A TU MEDIDA

# CATÁLOGO A MEDIDA 2017/2018



NUEVAS SERIES  
**HIT, TAKE  
Y GLOSS**  
¡DESCÚBRELAS!

CORREDERAS

- NOVEDAD HIT
- VITA
- WIND
- VETRO
- MOON
- STEEL
- CRISTALDUX
- NOVEDAD TAKE
- ECODUX
- NELL
- NOVAMAS

ABATIBLES

- NOVEDAD GLOSS
- NEWGLASS
- CHLOE
- ARCOIRIS PLUS

PLEGABLES

- DUNA
- ARCOIRIS PLUS
- NEWGLASS

FIJOS

- FIJOS ONE  
BELUS
- ESPECIALES



PLATOS DE DUCHA

INFOTEK



# EL SECRETO DE PROFILTEK



Hace algo más de 25 años que empezamos nuestra andadura. Fue en un pequeño taller, pero ya desde el inicio teníamos en mente un gran objetivo: fabricar el mejor producto posible. Iniciamos nuestro camino en dirección a la excelencia, inspirándonos en las necesidades concretas de nuestros clientes para desarrollar soluciones personalizadas.

La tecnología, la innovación, el compromiso, la búsqueda de resultados, la honestidad o la creatividad son los valores que han guiado nuestro viaje hasta el presente y lo seguirán haciendo en el futuro.

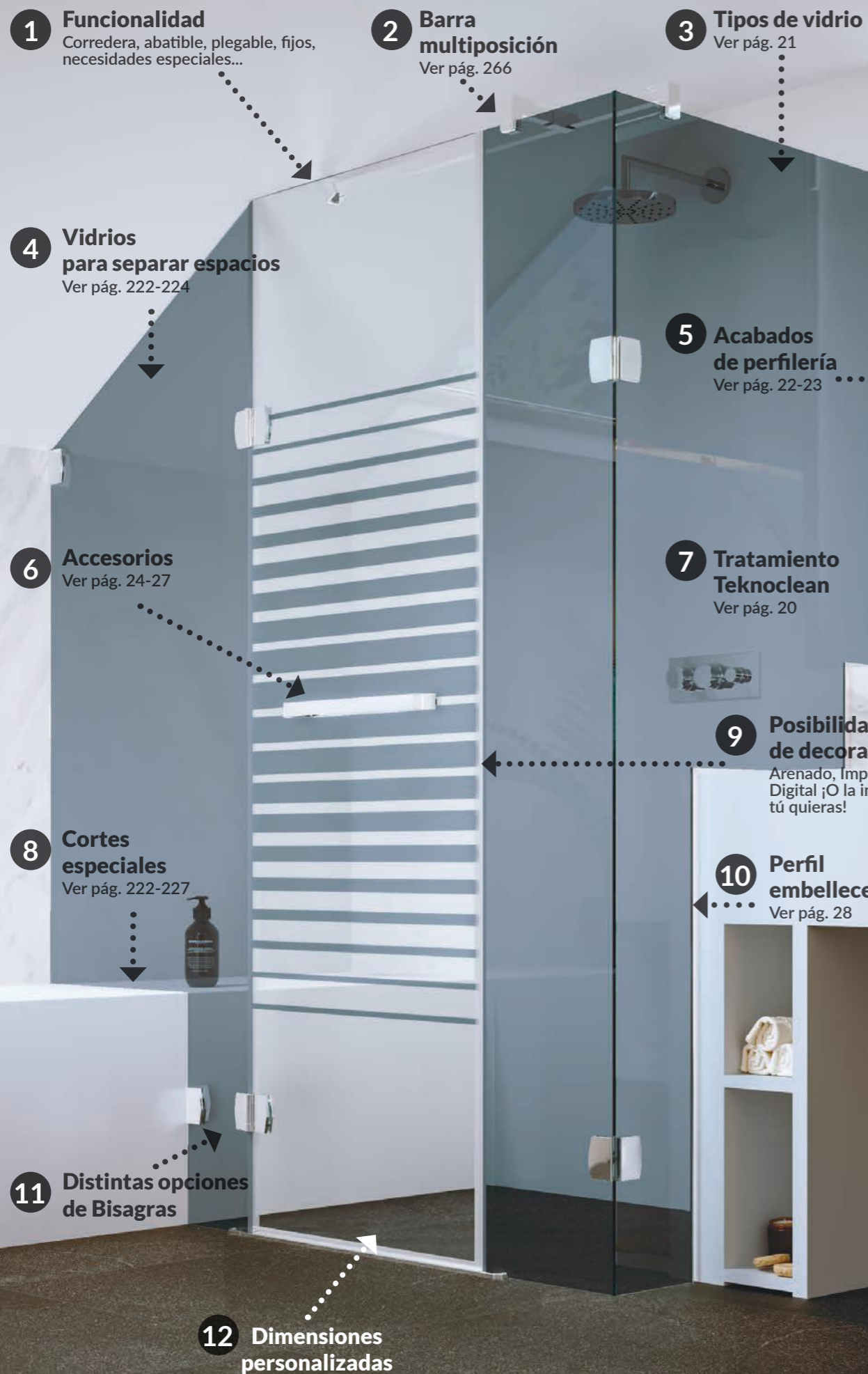
Pero el verdadero secreto de Profiltek no está en hacer mamparas de calidad superior. El secreto está en querer ir siempre más allá. Está en lograr crear sensaciones, espacios agradables e inspiradores, reflejando la personalidad de quien confía en nosotros y superando siempre las expectativas de nuestros clientes.

Ese es, en esencia, el verdadero secreto de Profiltek.

Hacerlo todo por y para las personas.





- 
- 1 Funcionalidad**  
Corredera, abatible, plegable, fijos, necesidades especiales...
  - 2 Barra multiposición**  
Ver pág. 266
  - 3 Tipos de vidrio**  
Ver pág. 21
  - 4 Vidrios para separar espacios**  
Ver pág. 222-224
  - 5 Acabados de perflería**  
Ver pág. 22-23
  - 6 Accesorios**  
Ver pág. 24-27
  - 7 Tratamiento Teknoclean**  
Ver pág. 20
  - 8 Cortes especiales**  
Ver pág. 222-227
  - 9 Posibilidad de decorado**  
Arenado, Impresión Digital ¡O la imagen que tú quieras!
  - 10 Perfil embellecedor**  
Ver pág. 28
  - 11 Distintas opciones de Bisagras**
  - 12 Dimensiones personalizadas**

## ¡DISEÑA UNA MAMPARA A TU MEDIDA Y TOTALMENTE PERSONALIZABLE!

En Profiltek fabricamos mamparas de baño a medida, dando soluciones adaptadas a cada espacio y a los gustos y necesidades de cada cuarto de baño. Estamos convencidos que, al igual que no todos los baños son iguales, tampoco el estilo y la solución decorativa es la misma para todos los clientes. Por lo tanto, si puedes hacerlo ¿por qué no personalizar tu espacio de ducha con el estilo que deseas?

No pongas límite a tu imaginación, con Profiltek podrás seleccionar entre:

- / Mamparas para ducha o bañera.
- / Distintas funcionalidades: corredera, abatible, plegable, fijos, para personas con movilidad reducida, mamparas especiales...
- / Dimensiones. Nos adaptamos al espacio disponible.
- / Una gran variedad de acabados:
  - / Perflería.
  - / Color de vidrio.
  - / Decorados en arenado, impresión digital, personalizados. Cientos de posibilidades a tu alcance.
  - / Zonas de colocación de decorados.
  - / Variedad de estilos: Clásico, moderno, rústico, cosmopolita...
  - / Selección de accesorios: Manetas, pomos, toalleros, perchas integradas...
  - / Mamparas especiales con cortes irregulares en el vidrio, para adaptarlas a tu espacio de baño (mamparas sobre muro, para techos abuhardillados...)

Con Profiltek es fácil hacer realidad tu mampara soñada. Porque cada persona es especial, haz único tu espacio de ducha.

**22** series de mamparas  
**17** accesorios opcionales  
**8** acabados de perflería  
**6** tipos de vidrio  
**2** tipos de acrílico  
**19** decorados arenados y más de  
**80** decorados Imagik a elegir  
 ¡Más de **15.000.00** de combinaciones a tu alcance!  
 ¿Te vas a conformar con lo que te ofrecen?



# SERVICIO INTEGRAL PARA DISTRIBUIDORES



## SERVICIO POST-VENTA

Para su comodidad, ahora podrá encontrar también la identificación de su mampara en el interior del logotipo de PROFILTEK. Quitando la tapa superior, podrá acceder al código que identifica el producto, referencia necesaria para cualquier consulta, solicitud o incidencia que precise sobre el producto. Este registro permitirá que podamos hacerle llegar cualquier mejora de producto desarrollada con posterioridad a la fecha de su compra.

Nuestra flota de transporte propia garantiza los mejores plazos de entrega y el perfecto estado del producto en destino.

- / 19 vehículos propios
- / Almacenes logísticos en Bilbao, Benavente, Madrid, Ciudad Real, Valencia y Coimbra



Nuestro Departamento de Asistencia Técnica está a tu disposición para solucionar cualquier incidencia en el menor tiempo posible.



# CALIDAD CERTIFICADA

En PROFILTEK empleamos la máxima calidad en la fabricación de nuestros productos, siendo ésta avalada en base a la norma internacional EN 14428:2016, que fija las exigencias para mamparas de ducha, así como por el marcado CE.

- / Propiedades óptimas de cerramiento
- / Resistencia a la corrosión
- / Resistencia al cambio seco-mojado
- / Durabilidad y estabilidad
- / Máxima estanqueidad
- / Fácil limpieza

## LABORATORIO PROPIO PARA EL CONTROL DE CALIDAD

Disponemos de un laboratorio propio donde realizamos exhaustivos controles de calidad de todas las piezas y componentes, garantizando de forma rigurosa el cumplimiento de todas las normativas:

- / Seguridad ilimitada: norma europea EN 12150-1
- / Perfilera de alta calidad: norma europea EN 12220-1
- / Recubrimiento altamente resistente: norma DIN EN ISO 2409
- / Vidrios para la edificación: norma europea EN 12150
- / Perfilera y recubrimientos: norma europea EN ISO 8994
- / Corrosión en atmósferas artificiales niebla salina EN ISO 9227

+ info:



## NO TE LA JUEGUES: EXIGE ESTOS CERTIFICADOS POR EL BIEN DE TUS CLIENTES



UNE-EN 14428:2016  
Mamparas de baño



ISO 9001:2015  
Sistema de gestión de la calidad



UNE 166002:2014  
Gestión de I+D+i



UNE-EN 14527:2006+A1:2010  
Platos de ducha

## CONFÍA EN PROFILTEK. AQUÍ TIENES LAS PRUEBAS

Ensayo 1 / Productos químicos



Profitek



Otros

Ensayo 2 / Niebla salina neutra



Profitek



Otros



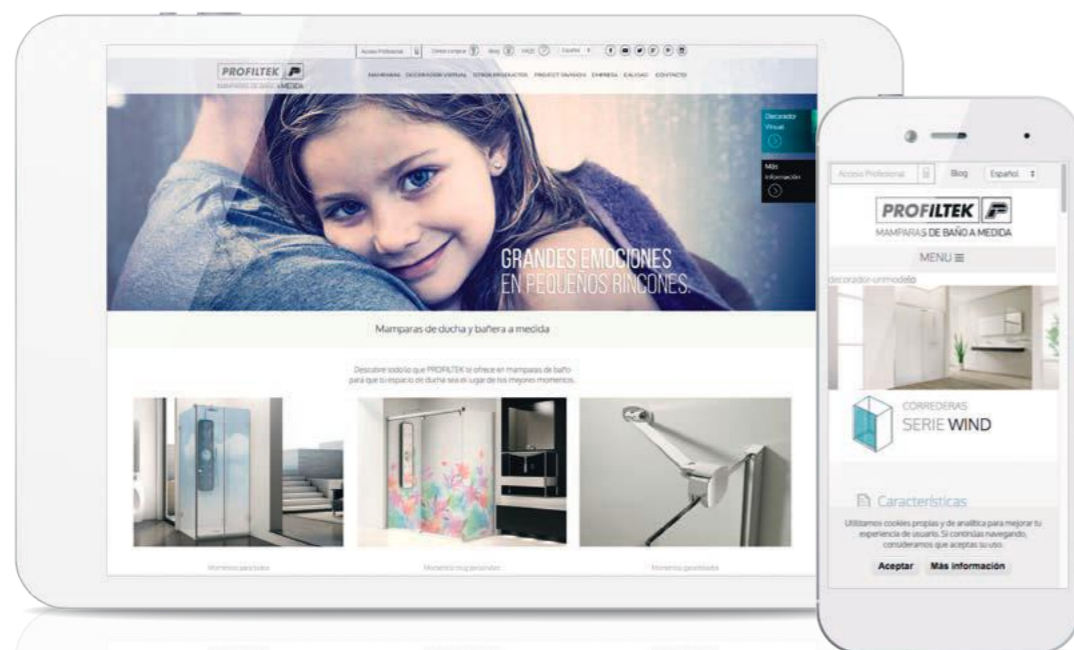
profiltek.com

# EN NUESTRA WEB, COMO EN TU CASA

Bienvenido. Pasa, ponte cómodo y entra hasta la cocina si quieres. Bueno, hasta el baño.

Estás en tu casa. Estás en tu web.

Más fácil, intuitiva y avanzada. Así es nuestra nueva web, una experiencia tecnológica pensada para simplificarte la vida y el trabajo.



En Profitek.com podrás:

- Conocernos en profundidad.
- Saberlo todo sobre nuestros productos, características, acabados y novedades.
- Configurar y visualizar el producto que desees.
- Solicitar presupuesto.
- Tramitar tus pedidos.
- Hacer seguimiento de tus compras.

... ¡Y mucho más!

Además, si quieres estar a la última, síguenos en nuestras redes sociales:



profiltek.com/decorador

# DECORADOR VIRTUAL. PIONEROS EN ESTA TECNOLOGÍA. ¡EL AUTÉNTICO, EL ORIGINAL!

EL PRIMER  
DECORADOR  
VIRTUAL  
EN SU  
CATEGORÍA



Lo bueno de las herramientas digitales es que faciliten el día a día en tu vida real. Y eso es exactamente lo que hace nuestro decorador virtual.

Con el decorador virtual podrás personalizar, visualizar, presupuestar y solicitar tus productos con un solo click.

Minimiza errores y gastos de llamadas y ahorra tiempo en tus pedidos. Además, puedes compartir el diseño con quien quieras, imprimir tu ficha de producto personalizado y guardar tu configuración para posibles pedidos o para cambiarla en otro momento.

- Visualiza tu producto personalizado con alto grado de realismo y de manera rápida.
- Una potente herramienta para confeccionar tus presupuestos.
- Puedes transformar tus presupuestos en pedidos con un solo click.
- Reduce los plazos de entrega del producto.
- Realiza un seguimiento online del estado de tus pedidos y plazos de entrega.
- Al realizar tus pedidos a través del Decorador Virtual, acumulas puntos que podrás canjear por regalos.\*



MÁS DE  
LA MITAD  
DE PEDIDOS  
LLEGAN  
A TRAVÉS DE ESTA  
HERRAMIENTA

MÁS DE  
4 AÑOS DE  
HISTORIA

TODOS SON VENTAJAS ¿TODAVÍA NO LO UTILIZAS? PRUÉBALO, TE GUSTARÁ.

\* Para más información sobre esta campaña, visita el apartado "Puntos y regalos" del Área Profesional de [profiltek.com](http://profiltek.com)





# ¿ERES PROFESIONAL? ESTE RINCÓN ESTÁ PENSADO PARA TI

**Ahorra tiempo y facilita tus gestiones. Te ayudamos en tu negocio.**

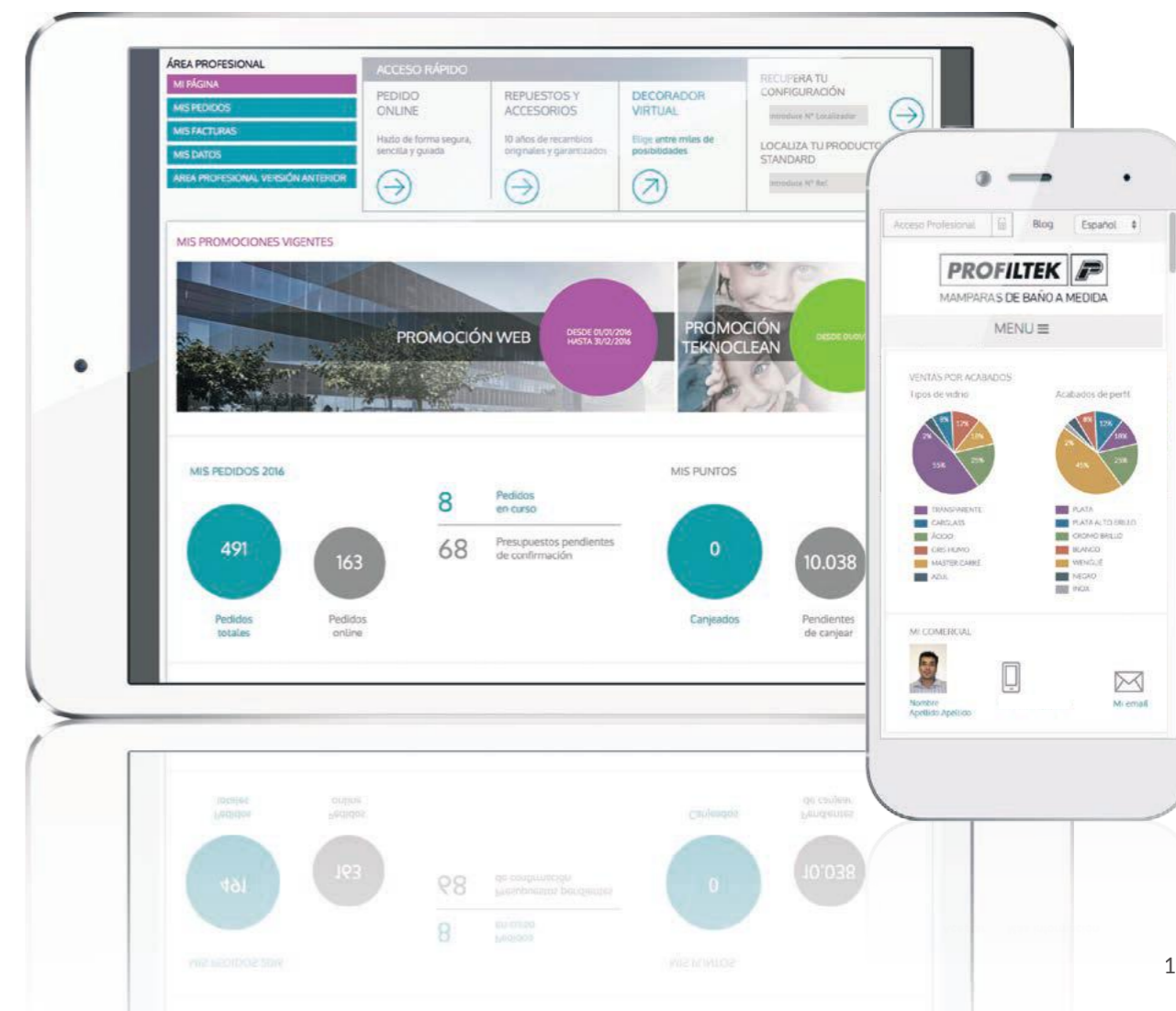
En nuestra nueva Área Profesional podrás realizar infinidad de gestiones en cuestión de segundos. Gracias a sus múltiples prestaciones, la web ofrece a los usuarios excelentes ventajas operativas:

- Realizar un seguimiento online del estado de tus pedidos y plazos de entrega.
- Editar, modificar y confirmar tus presupuestos pendientes.
- Tus documentos siempre ordenados y disponibles para su descarga en formato PDF y Excel.
- Pago seguro de facturas pendientes mediante tarjeta de crédito por TPV.
- Elegir el formato en el que deseas recibir tus facturas, correos electrónicos de avisos...
- Solicitud de repuestos.
- Tus datos en el localizador de tiendas.

*Accede y visualiza el video tutorial para conocer la infinidad de gestiones que podrás realizar.*



HACER TU DÍA A DÍA  
MUCHO MÁS FÁCIL







REFLEJA  
TU PERSONALIDAD



**PIONEROS EN IMPRESIÓN DIGITAL**

## IMPRESIÓN DIGITAL A TODO COLOR

Solo con Profiltek y su sistema de impresión digital directa sobre vidrio podrás personalizar tu mampara con la imagen que desees.

Selecciona uno de los diseños que ponemos a tu disposición o bien envíanos una imagen.

Podemos imprimir cualquier imagen, color o diseño directamente sobre vidrio templado, rompiendo el clásico concepto de decoración en mamparas. El cliente puede personalizar totalmente su mampara con colores translúcidos y degradados de color, pudiendo generar espacios decorativos únicos que reflejen su personalidad.



Cientos de posibilidades.



Crea una mampara única.



Elige el decorado y ponlo donde quieras.



Más decoración y los mismos plazos de entrega.



El diseño perfecto en una o varias hojas de vidrio.



Tecnología fotográfica.



Calidad y adherencia garantizadas.



5 tintas de impresión.



Máxima resistencia al agua.

DESCUBRE  
LA NUEVA  
**COLECCIÓN  
TEXTURE**  
Y LAS INFINITAS  
POSIBILIDADES DE  
DECORACIÓN





**Contract**

# DECORACIÓN CON ALMA

Ir siempre más allá es una de las señas de identidad de Profiltek. Por eso hemos llevado la personalización de los proyectos contract de decoración a un nivel superior.

Con Profiltek la personalización y el salto de calidad en el acabado es total, lo que permite obtener un resultado sorprendente y, lo más importante de todo, con el alma y la personalidad propia del cliente.

Algunos proyectos:

**Coral Beach Boutique Hotel** (Tanzania)

**Sunrise Beach Resort** (Tanzania)

**Hotel Terrou-Bi Dakar** (Senegal)

**Tiffany Hotel** (Suiza)

**Hayali Suites** (Iraq)

**Hotel KYRIAD** (Francia)

**TIMHOTEL** (Francia)

**Balneario de La Alameda** (España)

**Hotel Agora Spa&Resort \*\*\*\*** (España)

**Hotel Táctica \*\*\*\*** (España)

**Instituto Valenciano de Oncología - IVO** (España)

**Hotel Voramar** (España)

**Victoria Stone Hotel \*\*\*\*** (Portugal)

**Hotel Turim Terreiro do Paço \*\*\*\*** (Portugal)

**Hotel Turim Saldanha \*\*\*\*** (Portugal)

+ info:



**TU CREACIÓN,  
NUESTRO  
PROYECTO.**

HAZNOS PARTÍCIPIES DE TUS  
PROYECTOS Y TE AYUDAREMOS  
A CONVERTIRLOS EN ÉXITOS  
ROTUNDOS







REFLEJA TU  
PERSONALIDAD

● <b>ACABADOS</b>	
Tipos de vidrio	21
Acabados de perfilera	22
Accesorios	24
Tipos de acrílico	28
Decorados arenados	30
● <b>CORREDERAS</b>	
NI HIT	32
VITA	40
WIND	52
VETRO	60
MOON	72
STEEL	80
CRISTALDUX	88
NI TAKE	96
ECODUX	104
NELL	114
NOVA MAS	122
● <b>ABATIBLES</b>	
NI GLOSS	130
NEWGLASS	140
CHLOE	152
ARCOIRIS PLUS	162
● <b>PLEGABLES</b>	
DUNA	174
ARCOIRIS PLUS	182
NEWGLASS	190
● <b>FIJOS</b>	
FIJOS ONE	198
BELUS	214
● <b>ESPECIALES</b>	222
● <b>PMR ASISTENCIAL</b>	232
● <b>IMAGIK</b>	
Posibilidades	240
Gama de diseños	242
Características y avisos	254
● <b>PLATO DE DUCHA GOTHAM</b>	257
● <b>INFOTEK</b>	
Sistemas de exposición	264
Barras estabilizadoras	266
Videos de instalación de mamparas	268
Toma de medidas	270
Limpieza y mantenimiento	272
Hoja de pedido	273
Condiciones de venta	274



CORREDERAS	HIT	HI-210 Pág. 37	HI-230 Pág. 37	HI-250 Pág. 37	HI-225 Pág. 38	HI-220 Pág. 38	HI-290 Pág. 38	
		HI-110 Pág. 38	HI-150 Pág. 39	HI-125 Pág. 39	HI-190 Pág. 39			
	VITA	VA-210 Pág. 49	VA-230 Pág. 49	VA-250 Pág. 49	VA-225 Pág. 50	VA-220 Pág. 50	VA-290 Pág. 50	
		VA-110 Pág. 50	VA-150 Pág. 51	VA-125 Pág. 51	VA-190 Pág. 51			
	WIND	WI-210 Pág. 57	WI-230 Pág. 57	WI-225 Pág. 57	WI-220 Pág. 58	WI-260 Pág. 58	WI-290 Pág. 58	
		WI-110 Pág. 58	WI-125 Pág. 59	WI-190 Pág. 59				
	VETRO	VT-210 Pág. 67	VT-230 Pág. 67	VT-250 Pág. 68	VT-225 Pág. 68	VT-220 Pág. 68	VT-260 Pág. 68	
		VT-290 Pág. 69	VT-110 Pág. 69	VT-150 Pág. 69	VT-125 Pág. 69	VT-190 Pág. 70		
	MOON	MO-210 Pág. 77	MO-250 Pág. 77	MO-225 Pág. 77	MO-220 Pág. 78	MO-290 Pág. 78	MO-110 Pág. 78	
		MO-150 Pág. 78	MO-125 Pág. 79	MO-190 Pág. 79				
	STEEL	ST-210 Pág. 85	ST-211 Pág. 85	ST-225 Pág. 85	ST-201 Pág. 86	ST-220 Pág. 86	ST-260 Pág. 86	
		ST-110 Pág. 86	ST-111 Pág. 87	ST-125 Pág. 87	ST-101 Pág. 87			
	CRISTALDUX	CR-210 Pág. 93	CR-225 Pág. 93	CR-220 Pág. 93	CR-282 Pág. 94	CR-260 Pág. 94	CR-290 Pág. 94	
		CR-110 Pág. 94	CR-125 Pág. 95	CR-190 Pág. 95				
TAKE	TA-210 Pág. 101	TA-211 Pág. 101	TA-290 Pág. 102	TA-110 Pág. 102	TA-111 Pág. 102	TA-190 Pág. 102		
ECODUX	EC-211 Pág. 111	EC-210 Pág. 111	EC-220 Pág. 111	EC-226 Pág. 112	EC-227 Pág. 112	EC-260 Pág. 112		
	EC-290 Pág. 112	EC-110 Pág. 113	EC-190 Pág. 113					
NELL	NE-210 Pág. 119	NE-290 Pág. 119	NE-110 Pág. 120	NE-190 Pág. 120				
NOVA MAS	NM-210 Pág. 127	NM-211 Pág. 127	NM-290 Pág. 128	NM-110 Pág. 128	NM-111 Pág. 128	NM-190 Pág. 128		

ABATIBLES	GLOSS	GS-210 Pág. 135	GS-205 Pág. 135	GS-206 Pág. 135	GS-207 Pág. 136	GS-216 Pág. 136	GS-208 Pág. 136	
		GS-220 Pág. 136	GS-213 Pág. 136	GS-290 Pág. 137	GS-110 Pág. 137	GS-106 Pág. 137	GS-190 Pág. 137	
	NEWGLASS	NG-210 Pág. 147	NG-205 Pág. 147	NG-206 Pág. 147	NG-207 Pág. 148	NG-216 Pág. 148	NG-208 Pág. 148	
		NG-220 Pág. 148	NG-213 Pág. 149	NG-290 Pág. 149	NG-110 Pág. 149	NG-106 Pág. 149	NG-190 Pág. 150	
	CHLOE	CH-210 Pág. 157	CH-205 Pág. 157	CH-206 Pág. 157	CH-207 Pág. 158	CH-216 Pág. 158	CH-208 Pág. 158	
		CH-220 Pág. 158	CH-213 Pág. 159	CH-290 Pág. 159	CH-110 Pág. 159	CH-106 Pág. 159	CH-190 Pág. 160	
	ARCOIRIS PLUS	AC-210 Pág. 169	AC-205 Pág. 169	AC-206 Pág. 169	AC-207 Pág. 170	AC-216 Pág. 170	AC-208 Pág. 170	
		AC-220 Pág. 170	AC-240 Pág. 171	AC-213 Pág. 171	AC-290 Pág. 171	AC-110 Pág. 171	AC-106 Pág. 172	
		AC-190 Pág. 172						
	PLEGABLES	DUNA	DU-211 Pág. 179	DU-210 Pág. 179	DU-221 Pág. 179	DU-220 Pág. 180	DU-212 Pág. 180	DU-290 Pág. 180
			DU-110 Pág. 180	DU-112 Pág. 181	DU-190 Pág. 181			
		ARCOIRIS PLUS	AC-218 Pág. 187	AC-290 Pág. 187	AC-118 Pág. 188	AC-190 Pág. 188		
	NEWGLASS	NG-218 Pág. 195	NG-290 Pág. 195	NG-118 Pág. 196	NG-190 Pág. 196			
	FIJOS	FIJOS ONE	OB-2000 Pág. 208	OV-2000 Pág. 208	OT-2000 Pág. 209	ON-2000 Pág. 209	OA-2015 Pág. 209	OT-2016 Pág. 209
FT-2000 Pág. 210			OP-2000 Pág. 210	OB-1000 Pág. 210	OV-1000 Pág. 211	OT-1000 Pág. 211	ON-1000 Pág. 211	
BELUS		BS-200 Pág. 219	BS-201 Pág. 219	BS-230 Pág. 219	BS-240 Pág. 220	BS-210 Pág. 220		
ESPECIALES	ES-218 Pág. 229	ES-210 Pág. 229	ES-214 Pág. 229	ES-213 Pág. 230	NG-290 Pág. 230	CH-210+OV/OT-2000 Pág. 230-231		
	ES-225 Pág. 231							
PMR	AS-232 Pág. 239	AS-236 Pág. 239	AS-230 Pág. 239	AS-210 Pág. 239	AS-218 Pág. 239	AS-239 Pág. 239		



# MAMPARAS DE BAÑO IMPECABLES SIN ESFUERZO

8 AÑOS  
SIN CAL\*

TEKNO  
CLEAN

De nuestra obsesión por la innovación nace TEKNOCLEAN, un sistema inteligente basado en nanotecnología, que aplicamos a la superficie del vidrio, formando una película protectora que repele los líquidos y minimiza las incrustaciones de suciedad y cal. Este tratamiento ofrece a nuestros clientes una limpieza impecable, rápida y duradera.

Un estudio de PROFILTEK certifica la eficacia y fiabilidad del sistema TEKNOCLEAN, después de rigurosas y numerosas pruebas de resistencia. Nuestro sistema obtuvo excelentes resultados, certificando que los métodos de aplicación proporcionan una correcta adhesión, permitiendo que las mamparas puedan limpiarse más rápida y cómodamente.



Tu mampara  
CON TEKNOCLEAN.

## VENTAJAS BRILLANTES

- Limpieza más fácil.
- Aspecto nuevo durante más tiempo.
- Minimiza los depósitos de cal y sustancias contaminantes.
- Proporciona una superficie antiadherente.
- Recubrimiento resistente a los productos de limpieza habituales.
- Protege de las manchas difíciles como aceites y sustancias grasas.



Tu mampara  
SIN TEKNOCLEAN.

\* El tratamiento Teknoclean no es un tratamiento autolimpiable, por eso aconsejamos una limpieza regular de su mampara con los productos recomendados por el fabricante. La durabilidad del tratamiento puede alcanzar los 8 años si se realiza el mantenimiento adecuado (ver pág. 272 - Limpieza y Mantenimiento).

## TIPOS DE VIDRIO




Transparente



Gris Humo




Azul



Ácido



Master Carré



Carglass

### POSIBILIDADES DE ELECCIÓN DE VIDRIOS

	MAMPARAS FRONTALES Y ANGULARES								MAMPARAS CURVAS				
	Transparente	Arenado	Imagik	Master Carré	Ácido	Carglass*	Gris humo	Azul	Transparente	Arenado	Master Carré	Carglass	Gris humo
HIT	✓	✓	✓	✓	✓	✓	✓	✓					
VITA	✓	✓	✓	✓	✓		✓	✓					
WIND	✓	✓	✓	✓	✓	✓	✓	✓	✓	✓			
VETRO	✓	✓	✓	✓	✓	✓	✓	✓	✓	✓			
MOON	✓	✓	✓	✓	✓		✓	✓					
STEEL	✓	✓	✓	✓	✓		✓	✓	✓	✓			
CRISTALDUX	✓	✓	✓	✓	✓	✓	✓	✓	✓	✓	✓	✓	✓
TAKE	✓	✓	✓	✓	✓	✓	✓	✓					
ECODUX	✓	✓	✓	✓	✓	✓			✓	✓	✓	✓	
NELL	✓	✓	✓	✓	✓	✓	✓	✓					
NOVAMAS	✓	✓		✓	✓	✓							
GLOSS**	✓	✓	✓	✓	✓		✓	✓					
NEWGLASS	✓	✓	✓	✓	✓	✓	✓	✓					
CHLOE	✓	✓	✓	✓	✓	✓	✓	✓					
ARCOIRISPLUS	✓	✓	✓	✓	✓	✓	✓	✓					
DUNA	✓	✓	✓	✓	✓	✓							
FIJOS ONE**	✓	✓	✓	✓	✓	✓	✓	✓					
BELUS	✓	✓	✓	✓	✓		✓	✓					
ESPECIALES	✓	✓	✓	✓	✓	✓	✓	✓					
PMR	✓			✓	✓	✓	✓	✓					

Cuadro de características generales. Para más detalle aconsejamos revisar las posibilidades de acabados en cada una de las series.

\* Carglass no disponible para vidrio de 8 mm.

\*\* Las series Gloss y Fijos One de 10 mm, solo disponible en vidrio transparente y ácido.



# ACABADOS EN PERFILERÍA DE ALUMINIO

## POSIBILIDADES DE ELECCIÓN DE PERFILERÍA

	Blanco	Plata	Plata Alto Brillo	Cromo Brillo	Bronce	Wengué	Negro	Acero
HIT	✓	✓	✓					
VITA	✓	✓		✓			✓	N!
WIND	✓	✓	✓					
VETRO	✓	✓		✓	✓	✓		
MOON				✓				
STEEL								✓
CRISTALDUX	✓	✓	✓	✓				
TAKE	✓	✓	✓					
ECODUX	✓	✓	✓	✓				
NELL	✓	✓	✓					
NOVA MAS	✓	✓			✓			
GLOSS				✓				
NEWGLASS				✓				
CHLOE				✓				
ARCOIRIS PLUS	✓	✓	✓	✓	✓	✓	✓	
DUNA	✓	✓	✓					
FIJOS ONE	✓	✓	✓	✓	✓	✓	✓	
BELUS	✓	✓		✓				
ESPECIALES	✓	✓	✓	✓	✓	✓	✓	
PMR	✓	✓	✓	✓	✓	✓	✓	


Ver disponibilidad en tarifa según modelo.



Cromo Brillo

Plata Alto Brillo

Plata



Blanco

Negro

Bronce

Wengué





# ACCESORIOS

Personaliza tu mampara con los accesorios que mejor se adaptan a tu estilo y necesidades.

## MANETAS Y POMOS



**MANETA DOVER**  
Acabado Acero

**MANETA NANTES**  
Acabado Cromo Brillo

**MANETA TURÍN**  
Acabado Cromo Brillo o Negro

**MANETA PARÍS**  
Acabado Cromo Brillo

**MANETA OXFORD**  
Acabado Cromo Brillo




**MANETA BREMEN**  
Acabado Cromo Brillo

**MANETA GANTE**  
Acabado Cromo Brillo

**POMO BRISTOL**  
Acabado Acero

**POMO DENVER**  
Acabado Cromo Brillo



**POMO OSLO**  
Acabado Cromo Brillo

**POMO SOFÍA**  
Acabado Cromo Brillo o Negro

**POMO VERSALLES**  
ø 40 mm

**GLASS HOLE**  
ø 40 mm

## TOALLEROS Y PERCHA INTEGRADA




**TOALLERO VIENA** / Acabado Cromo Brillo



**TOALLERO SIDNEY** / Acabado Cromo Brillo



**TOALLERO PRAGA** / Acabado Cromo Brillo



**PERCHA INTEGRADA**



Toallero Sidney

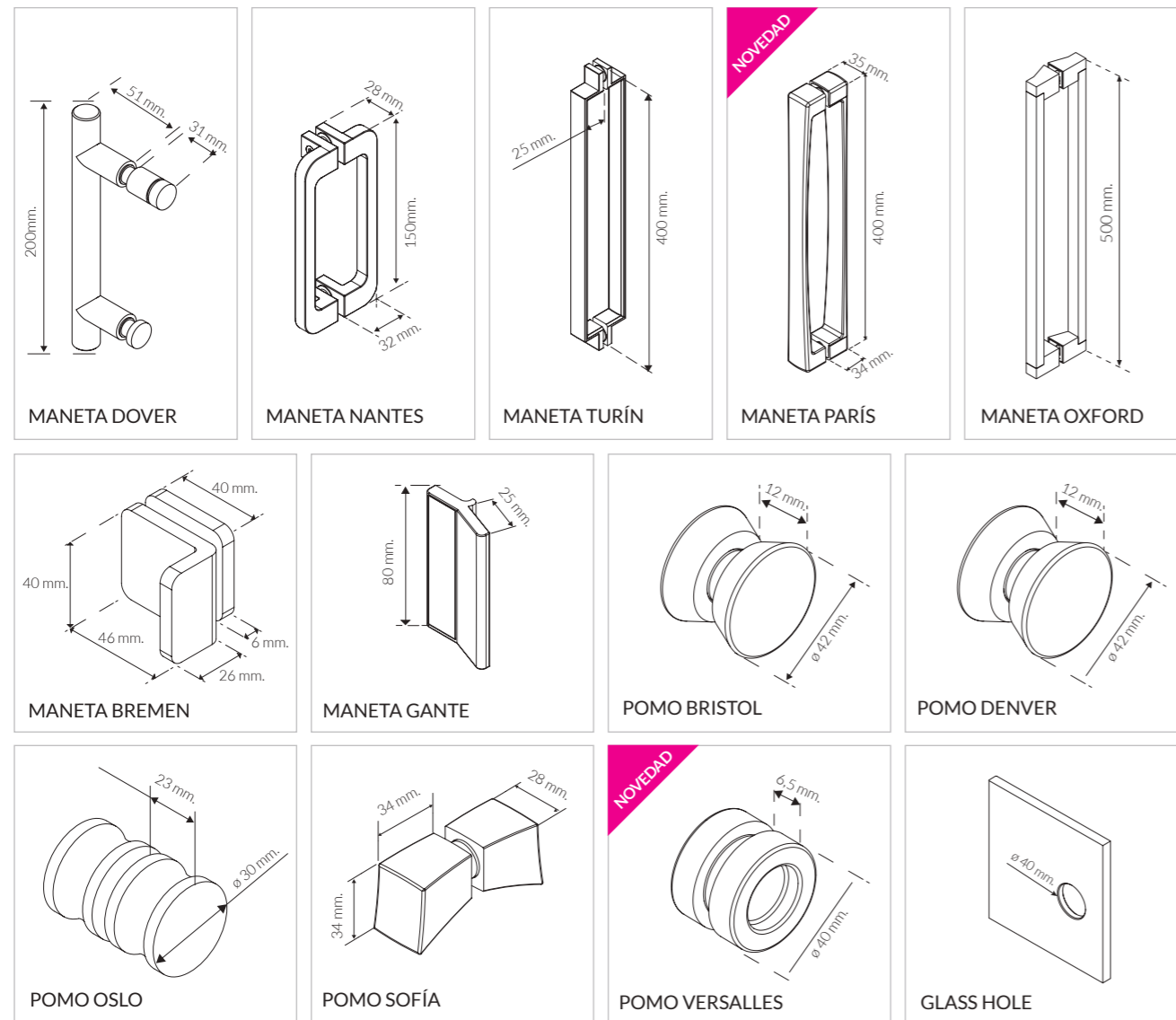


Percha integrada

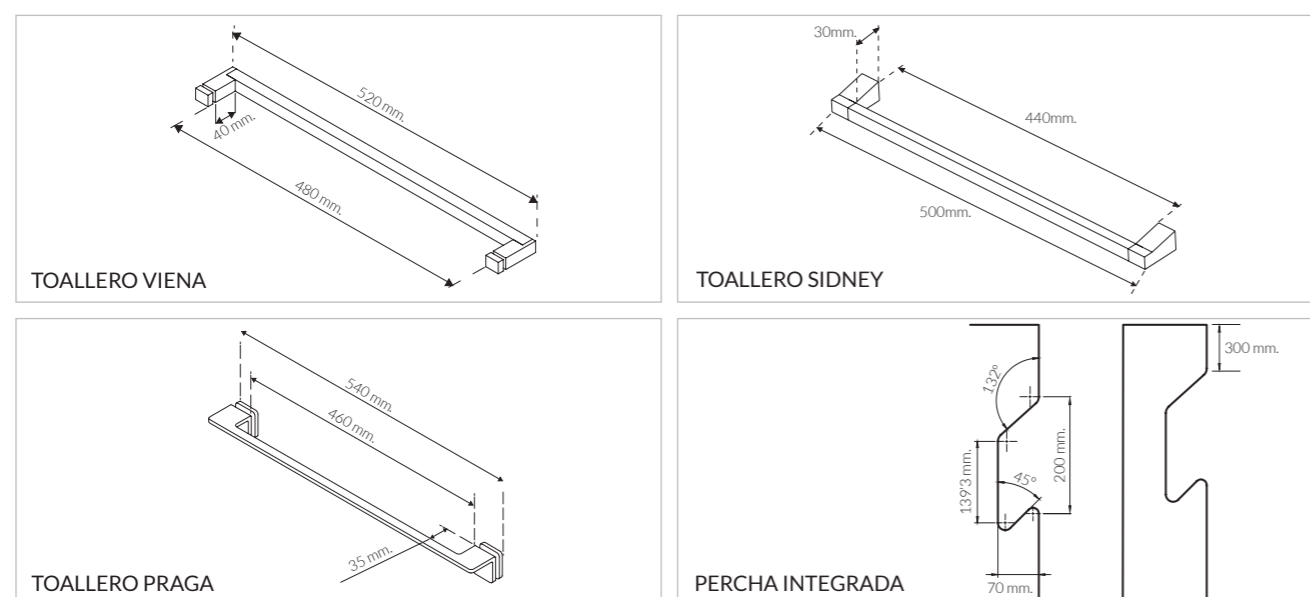


# ACCESORIOS

## MANETAS Y POMOS



## TOALLEROS Y PERCHAS



## POSIBILIDADES DE ELECCIÓN DE ACCESORIOS

	MANETAS							POMOS					
	TURIN	OXFORD	DOVER	NANTES	PARÍS	BREMEN	GANTE	BRISTOL	DENVER	OSLO	SOFÍA	VERSALLES	GLASS HOLE
HIT	NI	OPCIONAL			SERIE				OPCIONAL			OPCIONAL	OPCIONAL
VITA	SERIE	OPCIONAL			OPCIONAL				OPCIONAL			OPCIONAL	OPCIONAL
WIND	OPCIONAL	OPCIONAL		SERIE	OPCIONAL				OPCIONAL			OPCIONAL	OPCIONAL
VETRO	SERIE	OPCIONAL			OPCIONAL				OPCIONAL			OPCIONAL	OPCIONAL
MOON	OPCIONAL	OPCIONAL		OPCIONAL	OPCIONAL				SERIE			OPCIONAL	OPCIONAL
STEEL			OPCIONAL					SERIE					OPCIONAL
CRISTALDUX	OPCIONAL	OPCIONAL		SERIE					OPCIONAL			OPCIONAL	OPCIONAL
TAKE	NI	OPCIONAL		OPCIONAL					OPCIONAL			SERIE	OPCIONAL
ECODUX													
NELL	OPCIONAL	OPCIONAL		SERIE					OPCIONAL			OPCIONAL	OPCIONAL
NOVA MAS													
GLOSS	NI	OPCIONAL			SERIE					OPCIONAL	OPCIONAL		
NEWGLASS AB	OPCIONAL	OPCIONAL		OPCIONAL	OPCIONAL				SERIE	OPCIONAL			
CHLOE	OPCIONAL	OPCIONAL		OPCIONAL	OPCIONAL				SERIE	OPCIONAL			
ARCOIRIS PLUS AB	OPCIONAL	OPCIONAL		OPCIONAL	OPCIONAL				OPCIONAL	SERIE			
DUNA													
ARCOIRIS PLUS PL	OPCIONAL			SERIE									
NEWGLASS PL	OPCIONAL			OPCIONAL						SERIE			
FIJOS ONE													
BELUS													
ESPECIALES	OPCIONAL	OPCIONAL	OPCIONAL	OPCIONAL	OPCIONAL	OPCIONAL							
PMR				SERIE*									

Cuadro de características generales. Para más detalle aconsejamos revisar las características y avisos en cada una de las series. SERIE\* = En función del modelo.

## POSIBILIDADES DE ELECCIÓN DE TOALLEROS/PERCHAS

	TOALLEROS/PERCHAS			
	PERCHA INTEGRADA	TOALLERO SIDNEY	TOALLERO VIENA	TOALLERO PRAGA
HIT	NI		OPCIONAL	OPCIONAL
VITA			OPCIONAL	OPCIONAL
WIND			OPCIONAL	OPCIONAL
VETRO			OPCIONAL	OPCIONAL
MOON			OPCIONAL	OPCIONAL
STEEL				
CRISTALDUX			OPCIONAL	OPCIONAL
TAKE	NI		OPCIONAL	OPCIONAL
ECODUX			OPCIONAL*	OPCIONAL*
NELL			OPCIONAL	OPCIONAL
NOVA MAS			OPCIONAL*	OPCIONAL*
GLOSS	NI		OPCIONAL	OPCIONAL
NEWGLASS AB			OPCIONAL	OPCIONAL
CHLOE			OPCIONAL	OPCIONAL
ARCOIRIS PLUS AB	OPCIONAL		OPCIONAL	OPCIONAL
DUNA			OPCIONAL*	OPCIONAL*
ARCOIRIS PLUS PL			OPCIONAL	OPCIONAL
NEWGLASS PL			OPCIONAL	OPCIONAL
FIJOS ONE	OPCIONAL		OPCIONAL	OPCIONAL
BELUS	OPCIONAL			OPCIONAL
ESPECIALES	OPCIONAL		OPCIONAL	OPCIONAL
PMR				

Cuadro de características generales. Para más detalle aconsejamos revisar las características y avisos en cada una de las series. \* Toallero solo disponible en fijos laterales de vidrio.

**COMBINA LOS ACCESORIOS A TU GUSTO**  
 Proponemos distintas combinaciones de accesorios para todas las series. Si te gusta cualquier otra combinación que no esté representada, contacta con Atención al Cliente y te informaremos.

**TOALLEROS**  
 • Si no se indica lo contrario, el toallero se coloca centrado a mitad de la altura de la mampara.  
 • Los toalleros siempre van colocados en fijos con ancho mínimo de 600 mm.

**IDEA**  
 Utiliza la maneta Oxford como toallero colocándolo en horizontal en series abatibles, a partir de F = 600 mm.



# TIPOS DE ACRÍLICO



Agua Viva



Point



	MAMPARAS FRONTALES Y ANGULARES		MAMPARAS CURVAS	
	Agua Viva	Point	Agua Viva	Point
ECODUX	✓	✓	✓	✓
NOVA MAS	✓	✓		
DUNA	✓	✓		
FIJOS ONE (OP 1000/2000)	✓	✓		

## PRECIOS DE ACRÍLICO

PLANCHA ENTERA	CORTADO A MEDIDA	PIEZA CURVA
120 €	50 €/m <sup>2</sup>	65 € / Ud.

Medida de la plancha: 134x200 cm. Pedido mínimo: 1 m<sup>2</sup>

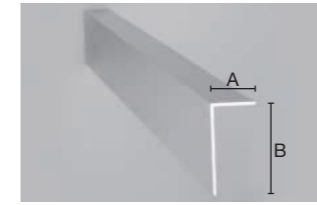
IVA no incluido.

# PERFIL EMBELLECEDOR




# PERFILES COMPLEMENTARIOS ESTÁNDAR

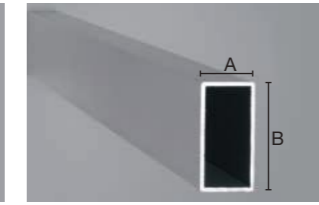
Perfiles para suplementar, cubrir, corregir desniveles... Una gran ayuda para los casos más especiales




Ángulos (PANG)



Cuadrados (PCUAD)



Rectangulares (PRECT)



Pletinas (PPLET)

	Referencia	Medida mm. A x B	Precio (€/m.l.)			
			Blanco / Bronce	Plata	Cromo 6063	Plata Alto Brillo
Ángulos	PANG-20	20 x 20	10 €	15 €	25 €	20 €
	PANG-4/2	40 x 20	10 €	15 €	25 €	20 €
	PANG-40	40 x 40	10 €	15 €		20 €
	PANG-60	60 x 60	10 €	15 €	25 €	20 €
Cuadrados	PCUAD-20	20 x 20	15 €	20 €	30 €**	25 €
	PCUAD-40	40 x 40	15 €	20 €	30 €	25 €
	PCUAD-60	60 x 60	20 €	25 €	35 €	30 €
Rectangulares	PRECT-20	20 x 10	15 €	20 €	30 €	25 €
	PRECT-30	30 x 15	15 €			
	PRECT-40	40 x 20	15 €	20 €	30 €	25 €
	PRECT-6/2	60 x 20	15 €	20 €	30 €	25 €
	PRECT-6/4	60 x 40	20 €	20 €		25 €
	PRECT-80	80 x 40	20 €	25 €	35 €	30 €
	PRECT-100	100 x 40	20 €	25 €	35 €	30 €
PRECT-120	120 x 40	25 €	30 €	40 €	35 €	
Pletinas	PPLET-25	25x2	10 €*	10 €	15 €	

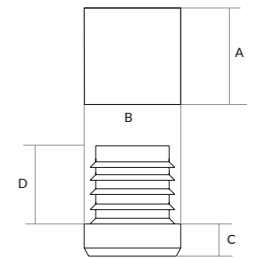
\* Solo disponible en blanco.

\*\* Solo disponible en 6463.

Acabado Negro, solo disponible para PCUAD-20=20 €.

IVA no incluido.

# TAPA DE PERFIL NORMALIZADO



## TAPÓN CUADRADO

Ref. Tapón Cuadrado	DIMENSIONES (mm)			Grosor tubo mm.	Blanco	Gris	PVP (€)
	A x B	C	D				
20 x 20	20 x 20	8	18	1 - 2,5	04012301	04012304	0,75 €
40 x 40	40 x 40	7	19,5	1 - 2,5	04012401	04012404	0,75 €
60 x 60	60 x 60	7	17	1,5 - 2,5	04012501	04012504	1,90 €

IVA no incluido.

## TAPÓN RECTANGULAR

Ref. Tapón Rectangular	DIMENSIONES (mm)			Grosor tubo mm.	Blanco	Gris	PVP (€)
	A x B	C	D				
20 x 10	10 x 20	6	12	1 - 1,5	04012601	04012604	0,75 €
30 x 15	15 x 30	8	12	1 - 2	04012701	04012704	0,75 €
40 x 20	20 x 40	6	17	1 - 2,5	04012801	04012804	0,75 €
60 x 20	20 x 60	7	15	1 - 1,5	04012901	04012904	0,75 €
60 x 40	40 x 60	7	18	1,5 - 2,5	04013301	04013304	1,90 €
80 x 40	40 x 80	8	20	1 - 2	04013001	04013004	1,90 €

\* Solo venta con perfiles normalizados.

IVA no incluido.



# DECORADOS ARENADOS



Italic



Malla



Regular



Light



Digit



Cuadrícula



Degradé



Acqua



Medium



Bold



Whole



Rayas



Splash



Shark



Mariposas (\*)



**¡RECUERDA!**  
POSIBILIDAD  
DE ARENADOS  
PERSONALIZADOS



Volutas (\*)



Barrok (\*)



Letras (\*)

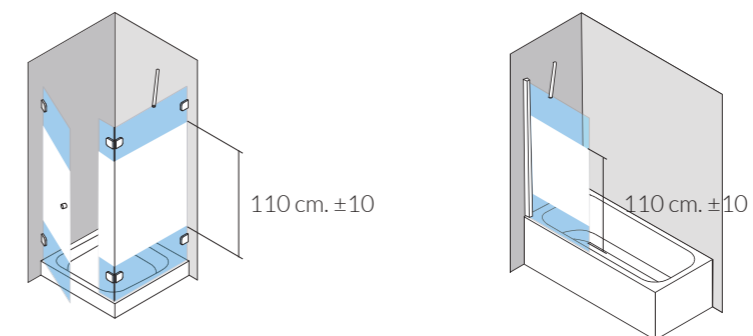


Hojas (\*)

## MEDIDAS DE DECORADOS

La altura de decorado es siempre fija, tanto en nuestros diseños como en los que nos proponen nuestros clientes.

\* 110 cm. excepto en decorado. Hojas: 170 cm.



### ADVERTENCIA

Decorados representados sobre modelo Belus (BS-200). Las imágenes mostradas presentan acabados, tonalidades y características que son meramente orientativas del resultado final y, en ningún caso, estas imágenes son vinculantes para el fabricante o distribuidor. No se puede garantizar la continuidad de los motivos decorados de vidrio. Se aconseja comentar esta circunstancia con su agente habitual. Modelo representado Belus BS-200 vidrio Transparente decorado.

\* Este modelo de decorado no está disponible en mamparas curvas.

### ADVERTENCIA

Decorados representados sobre modelo Belus (BS-200). Las imágenes mostradas presentan acabados, tonalidades y características que son meramente orientativas del resultado final y, en ningún caso, estas imágenes son vinculantes para el fabricante o distribuidor. No se puede garantizar la continuidad de los motivos decorados de vidrio. Se aconseja comentar esta circunstancia con su agente habitual. Modelo representado Belus BS-200 vidrio Transparente decorado.

\* Este modelo de decorado no está disponible en mamparas curvas.



NOVEDAD

HI

# SERIE HIT CORREDERAS

PRODUCTO  
TOTALMENTE  
PERSONALIZABLE



- / Mampara para bañera y ducha con hojas correderas.
- / Vidrio de seguridad de 6 mm.
- / Compensación de perfil a pared de 15 mm.
- / Hojas correderas sin guía inferior.
- / Sistema antivuelco de hojas.
- / Rodamientos compensables en altura 4 mm.
- / Equipada con cierre solape o magnético, según modelo.
- / Cierre progresivo incluido en modelos HI-210, HI-110, HI-230, HI-250 y HI-150. Es posible sustituir cierre con tope.
- / Perfil base en acabado Cromo Brillo.
- / Maneta París de serie en acabado Cromo Brillo.
- / Consulta accesorios opcionales de la serie en las páginas de tarifa.
- / Teknoclean opcional.

**N!**

Los frontales HI-210 y HI-110 se suministran sin perfil de cierre de serie. Posibilidad de solicitarlo opcional.

**N!**

Sistema de liberación de la hoja corredera para facilitar la limpieza.



+info:




▶ HI-210  
160 x 195 cm  
Frontal 1 hoja corredera  
+ 1 fija

Acabado Plata Alto Brillo  
Vidrio Transparente  
Maneta París de serie  
Toallero Viena opcional



Maneta París

**N!**





SERIE HIT  
CORREDERAS



**HI-220**  
 90 x 90 x 195 cm  
 Angular 4 hojas. 2 Hojas  
 correderas + 2 fijas

---

Aluminio acabado Plata Alto  
 Brillo  
 Vidrio Transparente  
 Maneta París de serie

SERIE HIT  
CORREDERAS



**HI-210+HI-290**  
 180 x 80 x 195 cm  
 1 Hoja corredera + 1 fija +  
 1 fijo lateral

---

Aluminio acabado Plata Alto Brillo  
 Vidrio Transparente  
 Pomo Versalles opcional

**NUOVO  
 POMO  
 VERSALLES**



**HI-230**  
 180 x 195 cm  
 Frontal 3 hojas. 1 Hoja  
 corredera + 2 fijas

---

Aluminio acabado Plata Alto  
 Brillo  
 Vidrio Transparente  
 Maneta París de serie



## CARACTERÍSTICAS DE LA SERIE



## ACABADOS DISPONIBLES

### VIDRIO TEMPLADO 6mm

VIDRIOS DE TARIFA BASE		VIDRIOS CON INCREMENTO SOBRE TARIFA BASE							
		Vidrio Especial				Vidrio Especial Arenado*		Master Carré	imagik
Transparente	Transparente con Arenado*	Ácido	Carglass	Azul	Gris humo	Azul con Arenado*	Gris humo con Arenado*	Master Carré	Impresión digital Imagik**

\* Ver opciones de vidrio Arenado en pág. 30-31 del catálogo general. Posibilidad de arenados personalizados.  
 \*\* Ver variedad de decorados Imagik en pág. 242 del catálogo general.

### PERFILERÍA



### ACCESORIOS OPCIONALES

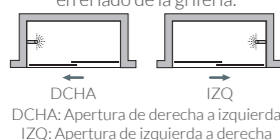


### AVISOS

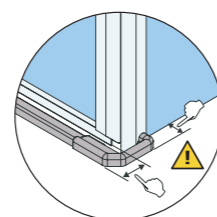
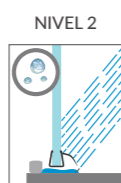
- Se suministra sin perfil de cierre. Posibilidad de solicitarlo opcional.
- A partir de 165 cm de bañera aplicar precio de ducha.
- Altura máxima ducha 220 cm.
- Dimensión aproximada de solape entre hojas 1,8 cm, dependiendo de las condiciones de montaje, este valor puede aumentar o disminuir.
- Esta mampara permite la instalación directa en su posición final sobre la bañera o ducha.
- Imagik personalizado. Consultar viabilidad técnica de su propuesta.
- I.V.A. no incluido.

#### RECOMENDACIÓN DE APERTURA

Especificar el lado de apertura en el pedido. Aconsejable que la hoja fija quede en el lado de la grifería.



#### NIVEL DE ESTANQUEIDAD



Ver información de platos a ras de suelo en la página 271 del catálogo general.

Indicar en el pedido si la mampara va a colocarse sobre plato a ras de suelo.

## INCREMENTOS SOBRE TARIFA

Teknoclean	+22 € x hoja
Arenado personalizado	+450 €
Variación de altura estándar (195 cm ducha y 150 cm bañera)	+40 €
Incremento para fijos de unión ducha o bañera (HI-290/HI-190) entre 120 y 160 cm debido a condiciones logísticas especiales. Ver foto página 272. No admite decoración (Para otras medidas, consultar con Atención al Cliente)	+330 €

## INCREMENTO POR FABRICACIÓN DE MAMPARAS ATÍPICAS

ATIPICA 1: Solicitar escote/fresado sobre vidrio/acrílico, acople entre productos en ángulo, vidrio con romo especial, vidrio/acrílico/perfilería irregular con caída, uniones especiales entre mamparas **+120 €**

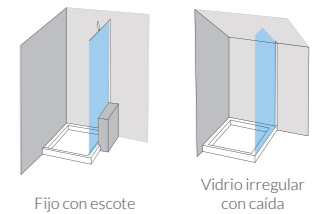
ATIPICA 2: Solicitar distribución de hoja y fijo de manera no uniforme, o cambiar la ubicación del decorado respecto a las posiciones preestablecidas **+60 €**

ATIPICA 3: Solicitar escote/fresado sobre vidrio que incluye embellecedor de aluminio válido para vidrio de 6 y 8 mm, pre-cortado a inglete, disponible en acabados Blanco, Plata y Cromo. Ver página 28 **+145 €**

Cualquier otro cambio no contemplado en catálogo, consulte con Atención al Cliente.

## INCREMENTOS POR ACCESORIOS OPCIONALES

	€/ud
Maneta Turín	+50 €
Maneta Oxford	+100 €
Pomo Denver	Sin coste adicional
Glass Hole	+50 €
Pomo Versalles	Sin coste adicional
Toallero Sidney	+50 €
Toallero Viena	+50 €



## TARIFAS

HI-210 / Frontal 2 hojas. 1 Hoja corredera + 1 fija. Vidrio templado 6mm

Anchura (F) cm	Apertura (cm)	Vidrio transparente			Vidrio transparente Arenado		
		Blanco	Plata	Plata Alto Brillo	Blanco	Plata	Plata Alto Brillo
89-130	38-53	465 €	480 €	500 €	565 €	580 €	600 €
130-160	53-68	485 €	500 €	520 €	585 €	600 €	620 €
160-220	68-88	515 €	530 €	550 €	615 €	630 €	650 €

Cierre progresivo incluido. Cierre solape sin perfil de serie. Perfil de cierre opcional. A partir de F=160 cm, la dimensión de la hoja corredera se mantiene en 85 y aumenta la dimensión de la hoja fija.

#### INCREMENTOS SOBRE TARIFA

Teknoclean HI-210	+44 €
<b>Sobre vidrio transparente</b>	
Vidrio especial	+60 €
Vidrio especial Arenado	+150 €
Vidrio Master Carré	+120 €
imagik	+250 €

HI-230 / Frontal 3 hojas. 1 Hoja corredera + 1 hoja fija + 1 Fijo a continuación. Vidrio templado 6mm

Anchura (F) cm	Apertura (cm)	Vidrio transparente			Vidrio transparente Arenado		
		Blanco	Plata	Plata Alto Brillo	Blanco	Plata	Plata Alto Brillo
110-170	41-76	570 €	590 €	610 €	705 €	725 €	745 €
170-200	76-91	590 €	610 €	630 €	725 €	745 €	765 €
200-220	91-111	620 €	640 €	660 €	755 €	775 €	795 €

Cierre progresivo incluido. Cierre de solape. Para calcular qué apertura aproximada deja su mampara aplique la siguiente fórmula:  $100 < F - Fc < 220$  cm

#### INCREMENTOS SOBRE TARIFA

Teknoclean HI-230	+66 €
<b>Sobre vidrio transparente</b>	
Vidrio especial	+90 €
Vidrio especial Arenado	+210 €
Vidrio Master Carré	+180 €
imagik	+330 €

HI-250 / Frontal 2 hojas. 1 Hoja corredera + 1 fija. Vidrio templado 6mm

Anchura (F) cm	Apertura (cm)	Vidrio transparente			Vidrio transparente Arenado		
		Blanco	Plata	Plata Alto Brillo	Blanco	Plata	Plata Alto Brillo
60-100	30-48	495 €	510 €	530 €	595 €	610 €	630 €
100-120	48-58	515 €	530 €	550 €	615 €	630 €	650 €
120-140	58-68	535 €	550 €	570 €	635 €	650 €	670 €
140-160	68-78	565 €	580 €	600 €	665 €	680 €	700 €
160-220	78	595 €	610 €	630 €	695 €	710 €	730 €

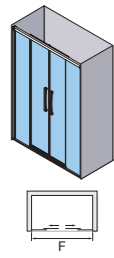
Cierre progresivo incluido. A partir de F=160 cm la dimensión de la hoja se mantiene en 85 cm y aumenta la dimensión del fijo.

#### INCREMENTOS SOBRE TARIFA

Teknoclean HI-250	+44 €
<b>Sobre vidrio transparente</b>	
Vidrio especial	+60 €
Vidrio especial Arenado	+150 €
Vidrio Master Carré	+120 €
imagik	+250 €



HI-225 / Frontal 4 hojas. 2 Hojas correderas + 2 fijas. Vidrio templado 6mm




Anchura (F) cm	Apertura (cm)	Vidrio transparente			Vidrio transparente Arenado		
		Blanco	Plata	Plata Alto Brillo	Blanco	Plata	Plata Alto Brillo
110-160	38-63	585 €	610 €	630 €	745 €	770 €	790 €
160-220	63-93	615 €	640 €	660 €	775 €	800 €	820 €

Cierre progresivo no incluido. Cierre magnético.

**INCREMENTOS SOBRE TARIFA**

Teknoclean HI-225	+88 €
<b>Sobre vidrio transparente</b>	
Vidrio especial	+120 €
Vidrio especial Arenado	+270 €
Vidrio Master Carré	+240 €
<b>imagik</b>	+380 €

HI-220 / Angular 4 hojas. 2 Hojas correderas + 2 fijas. Vidrio templado 6mm



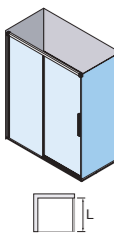
Anchura (LD+LI) cm	Apertura (cm)	Vidrio transparente			Vidrio transparente Arenado		
		Blanco	Plata	Plata Alto Brillo	Blanco	Plata	Plata Alto Brillo
140-190	35-53	585 €	610 €	630 €	745 €	770 €	790 €
190-240	53-70	615 €	640 €	660 €	775 €	800 €	820 €
240-300	70	645 €	670 €	690 €	805 €	830 €	850 €
300-350	70	680 €	695 €	715 €	840 €	855 €	875 €
350-400	70	715 €	730 €	750 €	875 €	890 €	910 €

Cierre progresivo no incluido. Cierre magnético.  
Aperturas calculadas para LI=LD. A partir de LI=160 cm o LD=160 cm, la dimensión de la hoja corredera se mantiene en 81 cm, y aumenta la dimensión de la hoja fija. LI o LD (max)=200 cm.

**INCREMENTOS SOBRE TARIFA**

Teknoclean HI-220	+88 €
<b>Sobre vidrio transparente</b>	
Vidrio especial	+120 €
Vidrio especial Arenado	+270 €
Vidrio Master Carré	+240 €
<b>imagik</b>	+380 €

HI-290 / 1 Fijo de unión ducha (lateral o a continuación). Vidrio templado 6mm



Anchura (L) cm	Vidrio transparente			Vidrio transparente Arenado		
	Blanco	Plata	Plata Alto Brillo	Blanco	Plata	Plata Alto Brillo
*<50	140 €	150 €	160 €	185 €	195 €	205 €
50-90	150 €	160 €	170 €	195 €	205 €	215 €
90-120	165 €	175 €	185 €	210 €	220 €	230 €
120-160	180 €	190 €	200 €	225 €	235 €	245 €

Disponible únicamente para unión con mamparas.

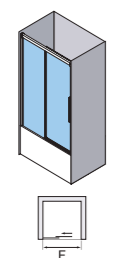
**INCREMENTOS SOBRE TARIFA**

Teknoclean HI-290	+22 €
<b>Sobre vidrio transparente</b>	
Vidrio especial	+30 €
Vidrio especial Arenado	+60 €
Vidrio Master Carré	+60 €
<b>imagik</b>	+100 €

*Medidas mínimas (L) cm		Aluminio	Vidrio transparente	imagik
Fijo lateral	Fijo a hoja corredera	L mayor de 8 y menor de 16	L mayor de 16	L mayor de 21
	Fijo a fijo	L mayor de 8 y menor de 19	L mayor de 19	L mayor de 32
Fijo a continuación		No disponible	No disponible	No disponible

Fijos solo con periferia de aluminio: 100 €.

HI-110 / Frontal 2 hojas. 1 Hoja corredera + 1 fija. Vidrio templado 6mm



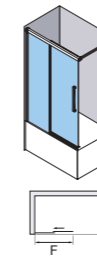
Anchura (F) cm	Apertura (cm)	Vidrio transparente			Vidrio transparente Arenado		
		Blanco	Plata	Plata Alto Brillo	Blanco	Plata	Plata Alto Brillo
89-130	38-53	435 €	450 €	470 €	535 €	550 €	570 €
130-160	53-68	455 €	470 €	490 €	555 €	570 €	590 €
160-220	68-88	485 €	500 €	520 €	585 €	600 €	620 €

Cierre progresivo incluido.  
Cierre solape sin perfil de serie. Perfil de cierre opcional.  
A partir de F=160 cm, la dimensión de la hoja corredera se mantiene en 85 y aumenta la dimensión de la hoja fija.

**INCREMENTOS SOBRE TARIFA**

Teknoclean HI-110	+44 €
<b>Sobre vidrio transparente</b>	
Vidrio especial	+60 €
Vidrio especial Arenado	+150 €
Vidrio Master Carré	+120 €
<b>imagik</b>	+250 €

HI-150 / Frontal 2 hojas. 1 Hoja corredera + 1 fija. Vidrio templado 6mm



Anchura (F) cm	Apertura (cm)	Vidrio transparente			Vidrio transparente Arenado		
		Blanco	Plata	Plata Alto Brillo	Blanco	Plata	Plata Alto Brillo
60-100	30-48	465 €	480 €	500 €	565 €	580 €	600 €
100-120	48-58	485 €	500 €	520 €	585 €	600 €	620 €
120-140	58-68	505 €	520 €	540 €	605 €	620 €	640 €
140-160	68-78	535 €	550 €	570 €	635 €	650 €	670 €
160-220	78	565 €	580 €	600 €	665 €	680 €	700 €

Cierre progresivo incluido.  
A partir de F=160 cm la dimensión de la hoja se mantiene en 85 cm y aumenta la dimensión del fijo.

**INCREMENTOS SOBRE TARIFA**

Teknoclean HI-150	+44 €
<b>Sobre vidrio transparente</b>	
Vidrio especial	+60 €
Vidrio especial Arenado	+150 €
Vidrio Master Carré	+120 €
<b>imagik</b>	+250 €

HI-125 / Frontal 4 hojas. 2 Hojas correderas + 2 fijas. Vidrio templado 6mm



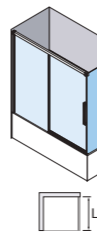
Anchura (F) cm	Apertura (cm)	Vidrio transparente			Vidrio transparente Arenado		
		Blanco	Plata	Plata Alto Brillo	Blanco	Plata	Plata Alto Brillo
110-160	38-63	555 €	580 €	600 €	715 €	740 €	760 €
160-220	63-93	585 €	610 €	630 €	745 €	770 €	790 €

Cierre progresivo no incluido. Cierre magnético.

**INCREMENTOS SOBRE TARIFA**

Teknoclean HI-125	+88 €
<b>Sobre vidrio transparente</b>	
Vidrio especial	+120 €
Vidrio especial Arenado	+270 €
Vidrio Master Carré	+240 €
<b>imagik</b>	+380 €

HI-190 / 1 Fijo de unión bañera (lateral o a continuación). Vidrio templado 6mm



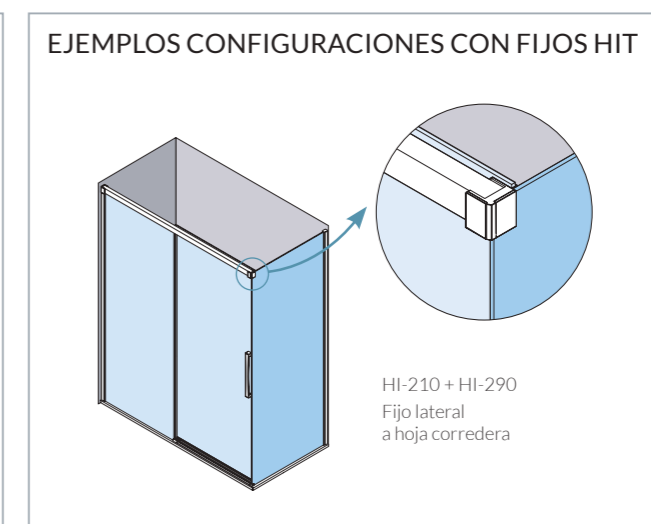
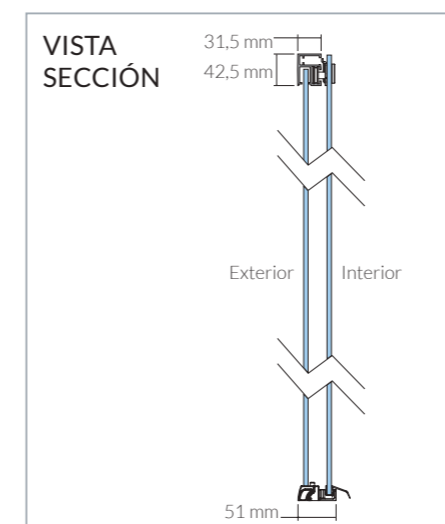
Anchura (L) cm	Vidrio transparente			Vidrio transparente Arenado		
	Blanco	Plata	Plata Alto Brillo	Blanco	Plata	Plata Alto Brillo
*<50	125 €	135 €	145 €	170 €	180 €	190 €
50-90	135 €	145 €	155 €	180 €	190 €	200 €
90-120	150 €	160 €	170 €	195 €	205 €	215 €
120-160	165 €	175 €	185 €	210 €	220 €	230 €

Disponible únicamente para unión con mamparas.

*Medidas mínimas (L) cm		Aluminio	Vidrio transparente	imagik
Fijo lateral	Fijo a hoja corredera	L mayor de 8 y menor de 16	L mayor de 16	L mayor de 21
	Fijo a fijo	L mayor de 8 y menor de 19	L mayor de 19	L mayor de 32
Fijo a continuación		No disponible	No disponible	No disponible

Fijos solo con periferia de aluminio: 100 €.

**INFORMACIÓN ADICIONAL**





# SERIE VITA CORREDERAS

PRODUCTO  
TOTALMENTE  
PERSONALIZABLE



- / Mampara para bañera y ducha con hojas correderas.
- / Vidrio de seguridad de 8 mm.
- / Compensación de perfil a pared de 10 mm.
- / Rodamientos compensables en altura 5 mm.
- / Sistema anti-vuelco de hojas.
- / Sin guía inferior.
- / Cierre progresivo incluido en modelos VA-210, VA-110, VA-250 y VA-150.
- / Cierre con solape en frontales 2 hojas y magnético en angulares y frontales 4 hojas.
- / Perfil base en acabado Cromo Brillo o Negro.
- / Maneta Turín de serie en acabado Cromo Brillo o Negro.
- / Consulta accesorios opcionales de la serie en las páginas de tarifa.
- / Sistema de montaje rápido.
- / Teknoclean opcional.

**N!** Ahora disponible en Negro.

**N!** Los frontales VA-210 y VA-110 se suministran sin perfil de cierre de serie. Posibilidad de solicitarlo opcional.



+info:



**N!** Ver vídeo de instalación  
<https://youtu.be/LcU9Xdzvf3s>

▶ VA-210  
180 x 195 cm  
Frontal 2 hojas:  
1 Corredera + 1 fija

Aluminio acabado Cromo Brillo  
Vidrio Transparente  
Maneta Turín de serie  
Cierre solape sin perfil de serie  
Decorado Light (Ref. FO-01-05)



Maneta  
Turín



DE  
SERIE



VA-230  
180 x 195 cm  
Frontal 3 hojas.  
1 Hoja corredera + 2 fijas

Aluminio acabado Cromo Brillo  
Vidrio Gris Humo  
Glass Hole opcional



VA-250  
120 x 195 cm  
Frontal volada 2 hojas.  
1 Hoja corredera + 1 fija

Aluminio acabado Cromo Brillo  
Vidrio Transparente  
Maneta Oxford opcional  
Decorado Enredo  
(ref. NA-03-0107)



Ver vídeo de instalación  
<https://youtu.be/Yo7lsmducw>



VA-210  
180 x 195 cm  
Frontal 2 hojas.  
1 Hoja corredera + 1 fija

Aluminio acabado Cromo Brillo  
Vidrio Transparente  
Pomo Denver opcional  
Perfil de cierre opcional  
Decorado Manhattan (Ref. COS-03-02)



Ver vídeo de instalación  
<https://youtu.be/LcU9Xdzvf3s>





Ahora disponible  
en Negro para todos  
los modelos de la  
serie VITA.

NUEVO  
DECORADO


VA-220  
90 x 90 x 195 cm  
Angular 4 hojas. 2 Hojas  
correderas + 2 fijas

Aluminio acabado Negro  
Vidrio Transparente  
Maneta negra Turín de serie  
Decorado Capitoné  
(Ref. TEX-06-02)



VA-220  
90 x 90 x 195 cm  
Angular 4 hojas. 2 Hojas  
correderas + 2 fijas

Aluminio acabado Cromo Brillo  
Vidrio Transparente  
Pomo Denver opcional



Ver vídeo de instalación  
<https://youtu.be/fdqhwe6fyyI>



NUEVO  
DECORADO

VA-210+VA-290  
180 x 80 x 195 cm  
1 Hoja corredera + 1 fija + 1 fijo lateral

Aluminio acabado Cromo Brillo  
Vidrio Transparente  
Maneta Oxford opcional  
Decorado Linen (Ref. TEX-01-19)



Ver vídeo de instalación  
<https://youtu.be/dgZoOqvM4M>



HOJA CORREDERA  
DETRÁS DE MURO

VA-210  
90 x 195 cm  
Frontal 1 hoja corredera  
detrás de muro

Aluminio acabado Cromo Brillo  
Vidrio Transparente.  
Maneta Turín opcional  
Decorado Oh là là  
Perfil de cierre opcional  
(Ref. COS-05-063)



HOJA CORREDERA  
DETRÁS DE MURO

VA-210+VA-290  
100 x 90 x 195 cm  
1 Hoja corredera detrás  
de muro + 1 fijo lateral

Aluminio acabado Cromo Brillo  
Vidrio transparente  
Maneta Oxford opcional





## CARACTERÍSTICAS DE LA SERIE



## ACABADOS DISPONIBLES

### VIDRIO TEMPLADO 8mm

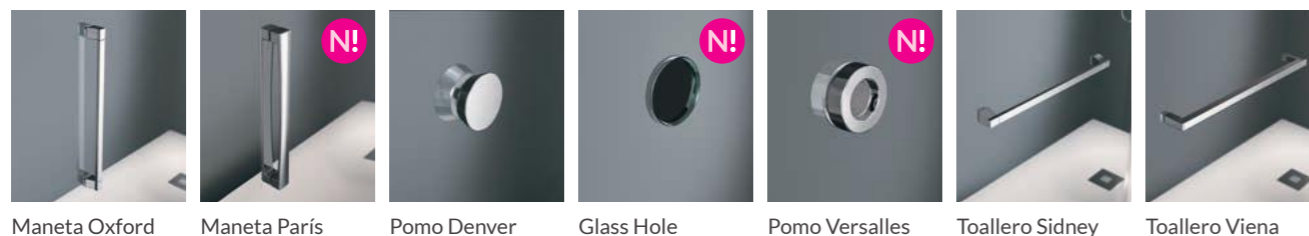
VIDRIOS DE TARIFA BASE		VIDRIOS CON INCREMENTO SOBRE TARIFA BASE						
Transparente	Transparente con Arenado*	Ácido	Azul	Gris humo	Azul con Arenado*	Gris humo con Arenado*	Master Carré	Impresión digital Imagik**

\* Ver opciones de vidrio Arenado en pág. 30-31 del catálogo general. Posibilidad de arenados personalizados.  
\*\* Ver variedad de decorados Imagik en pág. 242 del catálogo general.

### PERFILERÍA



### ACCESORIOS OPCIONALES



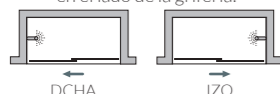
### AVISOS

- A partir de 165 cm de bañera aplicar precio de ducha.
- Altura máxima de mampara ducha acabado Cromo 200 cm. Para el resto de acabados, altura máxima de mampara ducha 220 cm.
- Dimensión aproximada de solape entre hojas 2 cm; dependiendo de las condiciones de montaje, este valor puede aumentar o disminuir.
- En los modelos VA-150 y VA-250 la posición de la barra estabilizadora es fija.

- Cierre progresivo incluido en los modelos VA-150, VA-110, VA-210 y VA-250. Es posible solicitar cierre con tope.
- Si no se indica lo contrario, los modelos VA-210 y VA-110 se suministran sin perfil de cierre de serie. Posibilidad de solicitarlo como opcional.
- Serie disponible en acabado Negro, excepto VA-190 y VA-290 unión fijo-fijo.
- Permite la instalación directa en su posición final sobre la bañera o ducha.
- Imagik personalizado. Consultar viabilidad técnica de su propuesta.
- I.V.A. no incluido.

#### RECOMENDACIÓN DE APERTURA\*

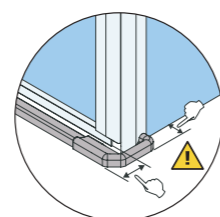
Especificar el lado de apertura en el pedido. Aconsejable que la hoja fija quede en el lado de la grifería.



DCHA: Apertura de derecha a izquierda  
IZQ: Apertura de izquierda a derecha

#### NIVEL DE ESTANQUEIDAD

NIVEL 2



Ver información de platos a ras de suelo en la página 271 del catálogo general.

Indicar en el pedido si la mampara va a colocarse sobre plato a ras de suelo.

## INCREMENTOS SOBRE TARIFA

Teknoclean	+22 € x hoja
Arenado personalizado	+450 €
Variación de altura estándar (195 cm ducha y 150 cm bañera)	+40 €
Incremento para fijos de unión ducha o bañera (VA-290/VA-190) entre 120 y 160 cm debido a condiciones logísticas especiales. Ver foto página 272. No admite decoración (Para otras medidas, consultar con Atención al Cliente)	+330 €

## INCREMENTO POR FABRICACIÓN DE MAMPARAS ATÍPICAS

ATIPICA 1: Solicitar escote/fresado sobre vidrio/acrílico, acople entre productos en ángulo, vidrio con romo especial, vidrio/acrílico/perfilería irregular con caída, uniones especiales entre mamparas **+120 €**

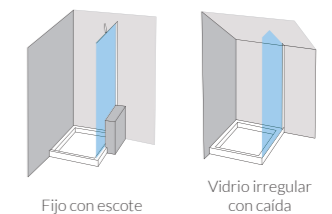
ATIPICA 2: Solicitar distribución de hoja y fijo de manera no uniforme, o cambiar la ubicación del decorado respecto a las posiciones preestablecidas **+60 €**

ATIPICA 3: Solicitar escote/fresado sobre vidrio que incluye embellecedor de aluminio válido para vidrio de 6 y 8 mm, pre-cortado a inglete, disponible en acabados Blanco, Plata y Cromo. Ver página 28 **+145 €**

Cualquier otro cambio no contemplado en catálogo, consulte con Atención al Cliente.

## INCREMENTOS POR ACCESORIOS OPCIONALES

	€/ud
Maneta Oxford	+100 €
Maneta París	+50 €
Pomo Denver	Sin coste adicional
Glass Hole	+50 €
Pomo Versalles	Sin coste adicional
Toallero Sidney	+50 €
Toallero Viena	+50 €



## TARIFAS

VA-210 / Frontal 2 hojas. 1 corredera + 1 fija. Vidrio templado 8mm

Anchura (F) cm	Apertura (cm)	Vidrio transparente			Vidrio transparente Arenado		
		Blanco	Plata	Cromo / Negro	Blanco	Plata	Cromo / Negro
89-130	34-54	565 €	605 €	655 €	675 €	715 €	765 €
130-160	54-69	605 €	645 €	695 €	715 €	755 €	805 €
160-220	69-89	705 €	745 €	795 €	815 €	855 €	905 €

Cierre progresivo incluido. Cierre solape.  
Opción de corredera detrás de muro. Sin coste adicional. Para más información consulte con Atención al Cliente.

#### INCREMENTOS SOBRE TARIFA

Teknoclean VA-210	+44 €
<b>Sobre vidrio transparente</b>	
Vidrio especial	+60 €
Vidrio especial Arenado	+150 €
Vidrio Master Carré	+120 €
Imagik	+280 €

VA-230 / Frontal 3 hojas. 1 corredera + 1 fija + 1 fijo a continuación. Vidrio templado 8mm

Anchura (F) cm	Vidrio transparente			Vidrio transparente Arenado		
	Blanco	Plata	Cromo / Negro	Blanco	Plata	Cromo / Negro
115-170	765 €	805 €	855 €	915 €	955 €	1.005 €
170-200	805 €	845 €	895 €	955 €	995 €	1.045 €
200-220	905 €	945 €	995 €	1.055 €	1.095 €	1.145 €

No incluye cierre progresivo. Cierre solape.  
Para calcular qué apertura aproximada deja su mampara, aplique la siguiente fórmula:  $[(F-FC)/2]-9.5$ . Imprescindible indicar en el pedido la dimensión de FC (fijo a continuación en la parte del cierre). Especificar el lado de apertura en el pedido. FC no debe quedar en el lado de la grifería.  $100 < F-FC < 200$  cm. FC mínimo=15 cm. FC mínimo con Imagik=20,6 cm.

#### INCREMENTOS SOBRE TARIFA

Teknoclean VA-230	+66 €
<b>Sobre vidrio transparente</b>	
Vidrio especial	+90 €
Vidrio especial Arenado	+210 €
Vidrio Master Carré	+180 €
Imagik	+360 €

VA-250 / Frontal volada 2 hojas. 1 corredera + 1 fija. Vidrio templado 8mm

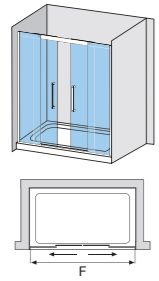
Anchura (F) cm	Apertura (cm)	Vidrio transparente			Vidrio transparente Arenado		
		Blanco	Plata	Cromo / Negro	Blanco	Plata	Cromo / Negro
80-120	34-49	605 €	645 €	695 €	715 €	755 €	805 €
120-140	49	645 €	685 €	735 €	755 €	795 €	845 €
140-160	49	715 €	755 €	805 €	825 €	865 €	915 €
160-220	49	755 €	795 €	845 €	865 €	905 €	955 €

Cierre progresivo incluido.  
A partir de F=110 cm, la dimensión de la hoja corredera se mantiene a 58 cm, y aumenta la dimensión del fijo.

#### INCREMENTOS SOBRE TARIFA

Teknoclean VA-250	+44 €
<b>Sobre vidrio transparente</b>	
Vidrio especial	+60 €
Vidrio especial Arenado	+150 €
Vidrio Master Carré	+120 €
Imagik	+280 €





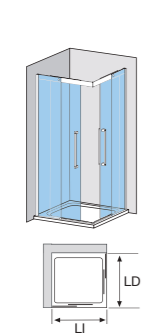
VA-225 / Frontal 4 hojas. 2 correderas + 2 fijas. Vidrio templado 8mm

Anchura (F) cm	Apertura (cm)	Vidrio transparente			Vidrio transparente Arenado		
		Blanco	Plata	Cromo / Negro	Blanco	Plata	Cromo / Negro
101-160	39-64	765 €	825 €	900 €	945 €	1.005 €	1.080 €
160-220	64-92	865 €	925 €	1.000 €	1.045 €	1.105 €	1.180 €

No incluye cierre progresivo. Cierre magnético.

**INCREMENTOS SOBRE TARIFA**

Teknoclean VA-225	+88 €
<b>Sobre vidrio transparente</b>	
Vidrio especial	+120 €
Vidrio especial Arenado	+270 €
Vidrio Master Carré	+240 €
imagik	+400 €



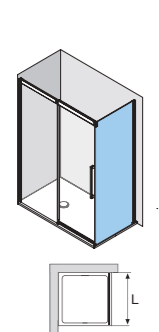
VA-220 / Angular 4 hojas. 2 correderas + 2 fijas. Vidrio templado 8mm

Anchura (LI+LD) cm	Apertura (cm)	Vidrio transparente			Vidrio transparente Arenado		
		Blanco	Plata	Cromo / Negro	Blanco	Plata	Cromo / Negro
140-190	35-52	765 €	825 €	900 €	945 €	1.005 €	1.080 €
190-240	52-69	865 €	925 €	1.000 €	1.045 €	1.105 €	1.180 €
240-290	69	1.100 €	1.100 €	1.140 €	1.280 €	1.280 €	1.280 €
290-370	69	1.150 €	1.150 €	1.190 €	1.330 €	1.330 €	1.370 €

No incluye cierre progresivo. Cierre magnético. A partir de LI= 120 cm o LD= 120 cm, la dimensión de la hoja corredera se mantiene a 62 cm y aumenta la dimensión del fijo. Aperturas calculadas para LI = LD. LI o LD (mín)= 60 cm. LI o LD (máx)= 185 cm.

**INCREMENTOS SOBRE TARIFA**

Teknoclean VA-220	+88 €
<b>Sobre vidrio transparente</b>	
Vidrio especial	+120 €
Vidrio especial Arenado	+270 €
Vidrio Master Carré	+240 €
imagik	+400 €



VA-290 / 1 Fijo de unión ducha (lateral) Vidrio templado 8mm

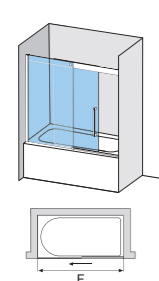
Anchura (L) cm	Vidrio transparente			Vidrio transparente Arenado		
	Blanco	Plata	Cromo / Negro	Blanco	Plata	Cromo / Negro
*<50	165 €	180 €	225 €	215 €	230 €	275 €
50-90	185 €	200 €	245 €	235 €	250 €	295 €
90-120	215 €	230 €	275 €	265 €	280 €	325 €
120-160	235 €	235 €	255 €	285 €	285 €	305 €

Disponible únicamente para unión con mamparas. Ver ejemplos de configuraciones con fijos de unión en la página 51.

**INCREMENTOS SOBRE TARIFA**

Teknoclean VA-290	+22 €
<b>Sobre vidrio transparente</b>	
Vidrio especial	+30 €
Vidrio especial Arenado	+60 €
Vidrio Master Carré	+60 €
imagik	+120 €

*Medidas mínimas (L) cm		Aluminio	Vidrio transparente	imagik
Fijo lateral	Fijo a hoja corredera	No disponible	L mayor o igual a 16	L mayor o igual a 21
	Fijo a fijo	No disponible	L mayor o igual a 9	L mayor o igual a 22,8
Fijo a continuación		No disponible		



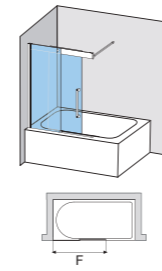
VA-110 / Frontal 2 hojas. 1 corredera + 1 fija. Vidrio templado 8mm

Anchura (F) cm	Apertura (cm)	Vidrio transparente			Vidrio transparente Arenado		
		Blanco	Plata	Cromo / Negro	Blanco	Plata	Cromo / Negro
89-130	34-54	545 €	585 €	635 €	655 €	695 €	745 €
130-160	54-69	585 €	625 €	675 €	695 €	735 €	785 €
160-220	69-89	685 €	725 €	775 €	795 €	835 €	885 €

Cierre progresivo incluido. Cierre solape.

**INCREMENTOS SOBRE TARIFA**

Teknoclean VA-110	+44 €
<b>Sobre vidrio transparente</b>	
Vidrio especial	+60 €
Vidrio especial Arenado	+150 €
Vidrio Master Carré	+120 €
imagik	+280 €



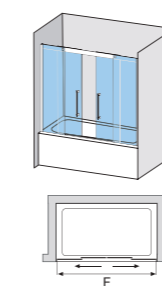
VA-150 / Frontal volada 2 hojas. 1 corredera + 1 fija. Vidrio templado 8mm

Anchura (F) cm	Apertura (cm)	Vidrio transparente			Vidrio transparente Arenado		
		Blanco	Plata	Cromo / Negro	Blanco	Plata	Cromo / Negro
80-120	34-49	585 €	625 €	675 €	695 €	735 €	785 €
120-140	49	625 €	665 €	715 €	735 €	775 €	825 €
140-160	49	725 €	765 €	815 €	835 €	875 €	925 €
160-220	49	765 €	805 €	855 €	875 €	915 €	965 €

Cierre progresivo incluido. A partir de F= 110 cm la dimensión de la hoja corredera se mantiene a 58 cm y aumenta la dimensión del fijo.

**INCREMENTOS SOBRE TARIFA**

Teknoclean VA-150	+44 €
<b>Sobre vidrio transparente</b>	
Vidrio especial	+60 €
Vidrio especial Arenado	+150 €
Vidrio Master Carré	+120 €
imagik	+280 €



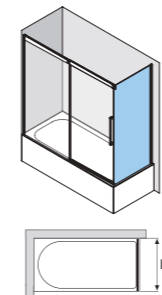
VA-125 / Frontal 4 hojas. 2 correderas + 2 fijas. Vidrio templado 8mm

Anchura (F) cm	Apertura (cm)	Vidrio transparente			Vidrio transparente Arenado		
		Blanco	Plata	Cromo / Negro	Blanco	Plata	Cromo / Negro
101-160	39-64	745 €	805 €	880 €	925 €	985 €	1.060 €
160-220	64-92	845 €	905 €	980 €	1.025 €	1.085 €	1.160 €

No incluye cierre progresivo. Cierre magnético.

**INCREMENTOS SOBRE TARIFA**

Teknoclean VA-125	+88 €
<b>Sobre vidrio transparente</b>	
Vidrio especial	+120 €
Vidrio especial Arenado	+270 €
Vidrio Master Carré	+240 €
imagik	+400 €



VA-190 / 1 Fijo de unión bañera (lateral) Vidrio templado 8mm

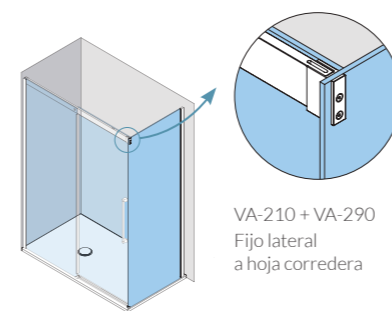
Anchura (L) cm	Vidrio transparente			Vidrio transparente Arenado		
	Blanco	Plata	Cromo / Negro	Blanco	Plata	Cromo / Negro
*<50	145 €	160 €	205 €	195 €	210 €	255 €
50-90	165 €	180 €	225 €	215 €	230 €	275 €
90-120	195 €	210 €	255 €	245 €	260 €	305 €
120-160	215 €	215 €	260 €	265 €	265 €	310 €

Disponible únicamente para unión con mamparas. Ver ejemplos de configuraciones con fijos de unión en la página 51.

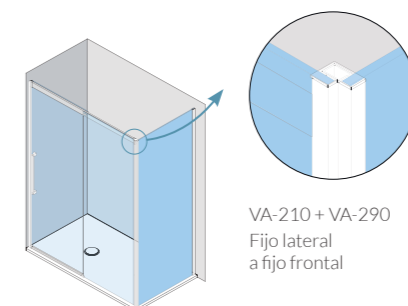
*Medidas mínimas (L) cm		Aluminio	Vidrio transparente	imagik
Fijo lateral	Fijo a hoja corredera	No disponible	L mayor o igual a 16	L mayor o igual a 21
	Fijo a fijo	No disponible	L mayor o igual a 9	L mayor o igual a 22,8
Fijo a continuación		No disponible		

**INFORMACIÓN ADICIONAL**

**EJEMPLOS CONFIGURACIONES CON FIJOS VITA**

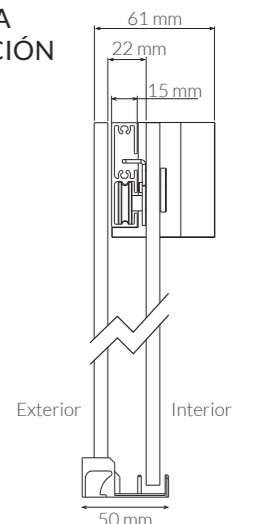


VA-210 + VA-290 Fijo lateral a hoja corredera



VA-210 + VA-290 Fijo lateral a fijo frontal

**VISTA SECCIÓN**





# SERIE WIND CORREDERAS

WI

PRODUCTO  
TOTALMENTE  
PERSONALIZABLE



- / Mampara para bañera y ducha con hojas correderas.
- / Vidrio de seguridad de 6 mm.
- / Compensación de perfiles de 15 mm por cada lateral.
- / Doble tren de rodamientos compensables en altura 5 mm.
- / Sistema antivuelco de hojas.
- / Sin guía inferior.
- / Equipada con cierre magnético y de solape.
- / Mampara reversible (ver avisos).
- / Maneta Nantes de serie en acabado Cromo Brillo.
- / Consulta accesorios opcionales de la serie en las páginas de tarifa.
- / Sistema de montaje rápido.
- / Teknoclean opcional.

Nuevo modelo de mampara curva WI-260



+info:



Ver vídeo de instalación  
<https://youtu.be/3U1NDxThY1U>

► WI-210  
180 x 195 cm  
Frontal 2 hojas. 1 Hoja  
corredera + 1 fija

Aluminio acabado Plata Alto Brillo  
Vidrio Transparente  
Maneta Nantes de serie  
Toallero Viena opcional  
Decorado Denim (Ref. TEX-04-06)



NUEVO  
DECORADO

imagik

DE  
SERIE



Maneta  
Nantes



SERIE WIND  
CORREDERAS

WI-220  
90 x 90 x 195 cm  
Angular 4 hojas. 2 Hojas  
correderas + 2 fijas

Aluminio acabado Plata Alto  
Brillo  
Vidrio Transparente  
Pomo Denver opcional



Ver vídeo de instalación  
<https://youtu.be/6kvLpHD53no>



SERIE WIND  
CORREDERAS

WI-210+  
WI-290  
140 x 80 x 195 cm  
1 Hoja corredera + 1 fija +  
1 fijo lateral

Aluminio acabado Plata Alto  
Brillo  
Vidrio Transparente  
Maneta Nantes de serie  
Decorado Gum  
(Ref. TEX-07-18)



imagik

NUEVO  
DECORADO

WI



NUEVO  
POMO  
VERSALLES

WI-230  
180 x 195 cm  
Frontal 3 hojas. 1 Hoja  
corredera + 2 fijas

Aluminio acabado Plata Alto  
Brillo  
Vidrio Transparente  
Pomo Versalles opcional



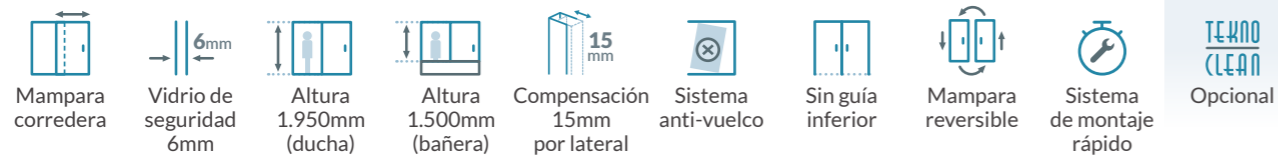
WI-260  
90 x 90 x 195 cm  
Curva 4 hojas. 2 Hojas  
correderas + 2 fijas

Aluminio acabado Plata Alto  
Brillo  
Vidrio Transparente  
Maneta Nantes de serie

NOVEDAD



## CARACTERÍSTICAS DE LA SERIE



## ACABADOS DISPONIBLES

### VIDRIO TEMPLADO 6mm

VIDRIOS DE TARIFA BASE		VIDRIOS CON INCREMENTO SOBRE TARIFA BASE							
		Vidrio Especial		Vidrio Especial Arenado*		Master Carré		imagik	
Transparente	Transparente con Arenado*	Ácido	Carglass	Azul	Gris humo	Azul con Arenado*	Gris humo con Arenado*	Master Carré	Impresión digital Imagik**

\* Ver opciones de vidrio Arenado en pág. 30-31 del catálogo general. Posibilidad de arenados personalizados.  
 \*\* Ver variedad de decorados Imagik en pág. 242 del catálogo general.

### PERFILERÍA



### ACCESORIOS OPCIONALES



### AVISOS

- Mampara reversible cuando el vidrio no tiene decorado y no está tratado con TeknoClean.
- A partir de 165 cm. de bañera aplicar precio de ducha.
- Esta mampara permite la instalación directa en su posición final sobre la bañera o ducha.

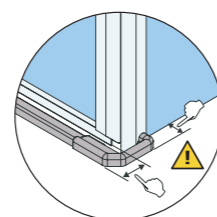

- Altura máxima de mampara 220 cm.
- Dimensión aproximada de solape entre hojas 2 cm; dependiendo de las condiciones de montaje, este valor puede aumentar o disminuir.
- Imagik personalizado. Consultar viabilidad técnica de su propuesta.
- I.V.A. no incluido.

#### RECOMENDACIÓN DE APERTURA

Especificar el lado de apertura en el pedido. Aconsejable que la hoja fija quede en el lado de la grifería.

DCHA: Apertura de derecha a izquierda  
 IZQ: Apertura de izquierda a derecha

#### NIVEL DE ESTANQUEIDAD



Ver información de platos a ras de suelo en la página 271 del catálogo general.

Indicar en el pedido si la mampara va a colocarse sobre plato a ras de suelo.

## INCREMENTOS SOBRE TARIFA

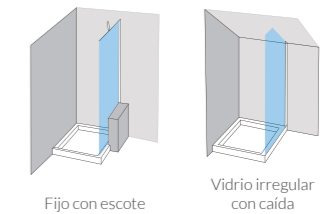
Teknoclean	+22 € x hoja
Arenado personalizado	+450 €
Variación de altura estándar (195 cm ducha y 150 cm bañera)	+40 €
Incremento para fijos de unión ducha o bañera (WI-290/WI-190) entre 120 y 160 cm debido a condiciones logísticas especiales. Ver foto página 272. No admite decoración (Para otras medidas, consultar con Atención al Cliente)	+330 €

## INCREMENTO POR FABRICACIÓN DE MAMPARAS ATÍPICAS

- ATIPICA 1: Solicitar escote/fresado sobre vidrio/acrílico, acople entre productos en ángulo, vidrio con romo especial, vidrio/acrílico/perfilería irregular con caída, uniones especiales entre mamparas **+120 €**
  - ATIPICA 2: Solicitar distribución de hoja y fijo de manera no uniforme, o cambiar la ubicación del decorado respecto a las posiciones preestablecidas **+60 €**
  - ATIPICA 3: Solicitar escote/fresado sobre vidrio que incluye embellecedor de aluminio válido para vidrio de 6 y 8 mm, pre-cortado a inglete, disponible en acabados Blanco, Plata y Cromo. Ver página 28 **+145 €**
- Cualquier otro cambio no contemplado en catálogo, consulte con Atención al Cliente.

## INCREMENTOS POR ACCESORIOS OPCIONALES

	€/ud
Maneta Turín	+50 €
Maneta Oxford	+100 €
Maneta París	+50 €
Pomo Denver	Sin coste adicional
Glass Hole	+50 €
Pomo Versalles	Sin coste adicional
Toallero Sidney	+50 €
Toallero Viena	+50 €



## TARIFAS

WI-210 / Frontal 2 hojas. 1 corredera + 1 fija. Vidrio templado 6mm

Anchura (F) cm	Apertura (cm)	Vidrio transparente			Vidrio transparente Arenado		
		Blanco	Plata	Plata Alto Brillo	Blanco	Plata	Plata Alto Brillo
90-130	34-54	375 €	390 €	410 €	475 €	490 €	510 €
130-160	54-69	395 €	410 €	430 €	495 €	510 €	530 €
160-220	69-89	425 €	440 €	460 €	525 €	540 €	560 €

Cierre con goma de solape. A partir de F=200 cm la dimensión de la hoja se mantiene en 101 cm y aumenta la dimensión del fijo.

#### INCREMENTOS SOBRE TARIFA

Teknoclean WI-210	+44 €
<b>Sobre vidrio transparente</b>	
Vidrio especial	+60 €
Vidrio especial Arenado	+150 €
Vidrio Master Carré	+120 €
imagik	+250 €

WI-230 / Frontal de 3 hojas. 1 Hoja corredera + 1 Hoja fija + 1 Fijo a continuación. Vidrio templado 6mm

Anchura (F) cm	Vidrio transparente			Vidrio transparente Arenado		
	Blanco	Plata	Plata Alto Brillo	Blanco	Plata	Plata Alto Brillo
110-170	470 €	490 €	510 €	605 €	625 €	645 €
170-200	500 €	520 €	540 €	635 €	655 €	675 €
200-220	530 €	555 €	575 €	665 €	690 €	710 €

Imprescindible indicar en el pedido la dimensión de FC (fijo a continuación en la parte del cierre). Especificar el lado de apertura en el pedido. Aconsejable que FC no quede en el lado de la grifería. Para calcular qué apertura aproximada deja su mampara aplique la siguiente fórmula: ((F-FC)/2)-7.5. FCmínimo= 10 cm. FCmínimo con Imagik= 20,6 cm. 100<F-FC<200 cm. Cierre con goma solape.

#### INCREMENTOS SOBRE TARIFA

Teknoclean WI-230	+66 €
<b>Sobre vidrio transparente</b>	
Vidrio especial	+90 €
Vidrio especial Arenado	+210 €
Vidrio Master Carré	+180 €
imagik	+330 €

WI-225 / Frontal 4 hojas. 2 correderas + 2 fijas. Vidrio templado 6mm

Anchura (F) cm	Apertura (cm)	Vidrio transparente			Vidrio transparente Arenado		
		Blanco	Plata	Plata Alto Brillo	Blanco	Plata	Plata Alto Brillo
110-160	37-65	475 €	500 €	520 €	635 €	660 €	680 €
160-220	65-85	525 €	550 €	570 €	685 €	710 €	730 €

#### INCREMENTOS SOBRE TARIFA

Teknoclean WI-225	+88 €
<b>Sobre vidrio transparente</b>	
Vidrio especial	+120 €
Vidrio especial Arenado	+270 €
Vidrio Master Carré	+240 €
imagik	+380 €






WI-220 / Angular 4 hojas. 2 correderas + 2 fijas. Vidrio templado 6mm

Anchura (LD+LI) cm	Apertura (cm)	Vidrio transparente			Vidrio transparente Arenado		
		Blanco	Plata	Plata Alto Brillo	Blanco	Plata	Plata Alto Brillo
140-170	34-44	475 €	500 €	520 €	635 €	660 €	680 €
170-200	44-55	525 €	550 €	570 €	685 €	710 €	730 €
200-240	55-69	575 €	600 €	620 €	735 €	760 €	780 €
240-320	69	590 €	605 €	635 €	750 €	765 €	795 €

Medida mínima de (LI o LD)=60 cm. LI o LD (max)=160 cm. Aperturas calculadas LI=LD.  
A partir de LI o LD=120 cm la dimensión de la hoja se mantiene en 59 cm y aumenta la dimensión del fijo.  
Cierre magnético.

INCREMENTOS SOBRE TARIFA

Teknoclean WI-220	+88 €
<b>Sobre vidrio transparente</b>	
Vidrio especial	+120 €
Vidrio especial Arenado	+270 €
Vidrio Master Carré	+240 €
imagik	+380 €



NI WI-260 / Curva 4 hojas. 2 correderas + 2 fijas. Vidrio templado 6mm

Anchura (LD y LI) cm	Vidrio transparente			Vidrio transparente Arenado		
	Blanco	Plata	Plata Alto Brillo	Blanco	Plata	Plata Alto Brillo
77-80	625 €	640 €	660 €	785 €	800 €	820 €
87-90	645 €	660 €	680 €	805 €	820 €	840 €

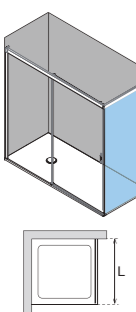
Plata Alto Brillo disponible para platos Malta y Sherry.  
No admite impresión digital IMAGIK ni cambio de maneta o pomo. Maneta Nantes de serie.  
Es imprescindible para acepta el pedido disponer de las medidas LD, LI y G. LD y LI deben formar un ángulo de 90°, de lo contrario, consultar a nuestro servicio técnico.  
Altura 195 cm.  
Cierre magnético.

INCREMENTO SOBRE TARIFA

Teknoclean WI-260	+88 €
⚠ No admite cambio de maneta o pomo. Maneta Nantes de serie.	

Tipo Curva	"Ideal Standard" y similares		"Malta" y similares	
Medidas LxLD (cm)	De 75x75 a 87x87	A partir de 87x87	De 75x75 a 87x87	A partir de 87x87
Apertura (cm)	38-50	50	38-50	50

Para fabricación de curvas a medida, consultar a nuestro servicio técnico.  
En mamparas curvas, consultar disponibilidad de arenados en pág. 30-31.



WI-290 / 1 Fijo de unión ducha lateral. Vidrio templado 6mm

Anchura (L) cm	Vidrio transparente			Vidrio transparente Arenado		
	Blanco	Plata	Plata Alto Brillo	Blanco	Plata	Plata Alto Brillo
* < 50	130 €	140 €	150 €	175 €	185 €	195 €
50-90	140 €	150 €	160 €	185 €	195 €	205 €
90-120	150 €	160 €	170 €	195 €	205 €	215 €
120-160	165 €	175 €	185 €	210 €	220 €	230 €

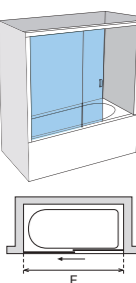
Disponible únicamente para unión con mamparas.  
Ver ejemplos de configuraciones con fijos de unión en página 59.

*Medidas mínimas (L) cm		Aluminio	Vidrio transparente	imagik
Fijo lateral	Fijo a hoja corredera	L de 9,5 a 12	L mayor o igual a 12	L mayor o igual a 25,4
	Fijo a fijo	L de 6 a 15	L mayor o igual a 15	L mayor o igual a 25,4
Fijo a continuación		No disponible		

Fijos solo con perfiles de aluminio: 100 €.

INCREMENTOS SOBRE TARIFA

Teknoclean WI-290	+22 €
<b>Sobre vidrio transparente</b>	
Vidrio especial	+30 €
Vidrio especial Arenado	+60 €
Vidrio Master Carré	+60 €
imagik	+100 €



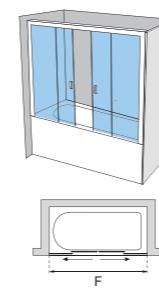
WI-110 / Frontal 2 hojas. 1 corredera + 1 fija. Vidrio templado 6mm

Anchura (F) cm	Apertura (cm)	Vidrio transparente			Vidrio transparente Arenado		
		Blanco	Plata	Plata Alto Brillo	Blanco	Plata	Plata Alto Brillo
90-130	34-54	345 €	360 €	380 €	445 €	460 €	480 €
130-160	54-69	365 €	380 €	400 €	465 €	480 €	500 €
160-220	69-89	395 €	410 €	430 €	495 €	510 €	530 €

Cierre con goma de solape.  
A partir de F=200 cm la dimensión de la hoja se mantiene en 101 cm y aumenta la dimensión del fijo.

INCREMENTOS SOBRE TARIFA

Teknoclean WI-110	+44 €
<b>Sobre vidrio transparente</b>	
Vidrio especial	+60 €
Vidrio especial Arenado	+150 €
Vidrio Master Carré	+120 €
imagik	+250 €

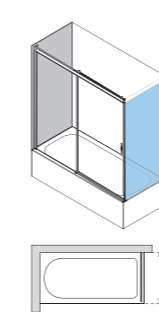


WI-125 / Frontal 4 hojas. 2 correderas + 2 fijas. Vidrio templado 6mm

Anchura (F) cm	Apertura (cm)	Vidrio transparente			Vidrio transparente Arenado		
		Blanco	Plata	Plata Alto Brillo	Blanco	Plata	Plata Alto Brillo
110-160	37-65	445 €	470 €	490 €	605 €	630 €	650 €
160-220	65-85	495 €	520 €	540 €	655 €	680 €	700 €

INCREMENTOS SOBRE TARIFA

Teknoclean WI-125	+88 €
<b>Sobre vidrio transparente</b>	
Vidrio especial	+120 €
Vidrio especial Arenado	+270 €
Vidrio Master Carré	+240 €
imagik	+380 €



WI-190 / 1 Fijo de unión bañera lateral. Vidrio templado 6mm

Anchura (L) cm	Vidrio transparente			Vidrio transparente Arenado		
	Blanco	Plata	Plata Alto Brillo	Blanco	Plata	Plata Alto Brillo
* < 50	115 €	125 €	135 €	160 €	170 €	180 €
50-90	125 €	135 €	145 €	170 €	180 €	190 €
90-120	135 €	145 €	155 €	180 €	190 €	200 €
120-160	150 €	160 €	170 €	195 €	205 €	215 €

Disponible únicamente para unión con mamparas.  
Ver ejemplos de configuraciones con fijos de unión en página 59.

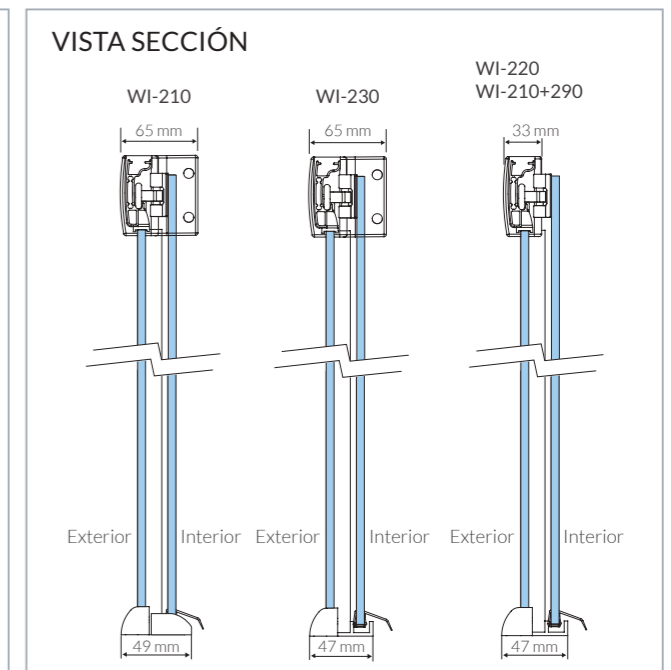
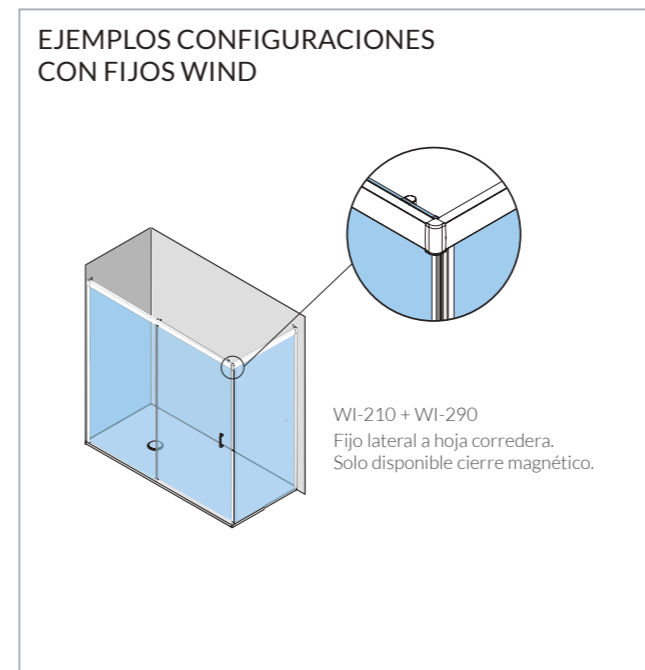
*Medidas mínimas (L) cm		Aluminio	Vidrio transparente	imagik
Fijo lateral	Fijo a hoja corredera	L de 9,5 a 12	L mayor o igual a 12	L mayor o igual a 25,4
	Fijo a fijo	L de 6 a 15	L mayor o igual a 15	L mayor o igual a 25,4
Fijo a continuación		No disponible		

Fijos solo con perfiles de aluminio: 100 €.

INCREMENTOS SOBRE TARIFA

Teknoclean WI-190	+22 €
<b>Sobre vidrio transparente</b>	
Vidrio especial	+30 €
Vidrio especial Arenado	+60 €
Vidrio Master Carré	+60 €
imagik	+100 €

INFORMACIÓN ADICIONAL





# SERIE VETRO CORREDERAS

PRODUCTO  
TOTALMENTE  
PERSONALIZABLE



- / Mampara para bañera y ducha con hojas correderas.
- / Vidrio de seguridad de 6 mm y 8 mm para fijos laterales.
- / Compensación de perfiles de 15 mm por cada lateral.
- / Sistema anti-vuelco de hojas.
- / Rodamientos compensables en altura 5 mm.
- / Sin guía inferior.
- / Cierre progresivo incluido en modelos VT-210, VT-110, VT-250 y VT-150.
- / Equipada con cierre magnético o solape.
- / Perfil base en acabado Cromo Brillo.
- / Maneta Turín de serie en acabado Cromo Brillo.
- / Consulta accesorios opcionales de la serie en las páginas de tarifa.
- / Sistema de montaje rápido.
- / Teknoclean opcional.



IMPIVA



+info:



Ver vídeo de instalación  
<https://youtu.be/NsCWtTIGBhw>

▶ VT-210+VT-290  
180 x 80 x 195 cm  
1 Hoja corredera  
+ 1 fija + 1 fijo lateral

Aluminio acabado Cromo Brillo  
Vidrio Transparente  
Maneta Turín de serie  
Toallero Sidney opcional





SERIE VETRO  
CORREDERAS

VT-210  
180 x 195 cm  
Frontal 1 hoja corredera  
+ 1 fija

Aluminio acabado Cromo Brillo  
Vidrio Transparente  
Maneta Turín de serie




Ver vídeo de instalación  
[https://youtu.be/Z\\_7IA3ofR5E](https://youtu.be/Z_7IA3ofR5E)



SERIE VETRO  
CORREDERAS

VT-220  
90 x 90 x 195 cm  
Angular 4 hojas. 2 Hojas  
correderas + 2 fijas

Aluminio acabado Cromo Brillo  
Vidrio Transparente  
Pomo Denver opcional  
Decorado Enredo  
(Ref. NA-03-0206)



Ver vídeo de instalación  
<https://youtu.be/Xuu0dtPtyzI>

VT-250  
120 x 195 cm  
Frontal volada 2 hojas.  
1 Hoja corredera + 1 fija

Aluminio acabado Cromo Brillo  
Vidrio Transparente  
Glass Hole opcional



Ver vídeo de instalación  
<https://youtu.be/x6Lle8NW54o>



VT-150  
100 x 150 cm  
Frontal 2 hojas.  
1 Hoja corredera + 1 fija

Aluminio acabado Cromo  
Vidrio Transparente





VT-230  
180 x 195 cm  
Frontal 3 hojas. 1 Hoja  
corredera + 2 fijas

Aluminio acabado Cromo Brillo  
Vidrio Transparente  
Glass Hole opcional  
Decorado Light  
(Ref. FO-01-03)



VT-260  
120 x 80 x 195 cm  
Curva 4 hojas. 2 Hojas  
correderas + 2 fijas

Aluminio acabado Plata  
Vidrio Transparente  
Maneta Turín de serie





## CARACTERÍSTICAS DE LA SERIE

 Mampara corredera	 Vidrio de seguridad 6mm*	 Altura 1.950mm (ducha)	 Altura 1.500mm (bañera)	 Compensación 15mm por lateral	 Cierre progresivo	 Sistema anti-vuelco	 Sin guía inferior	 Sistema de montaje rápido	 Opcional
--	---	---	--	--	--	--	---	--	---

\* Fijo lateral 8mm.

## ACABADOS DISPONIBLES

### VIDRIO TEMPLADO 6mm (8mm para fijos laterales)

VIDRIOS DE TARIFA BASE		VIDRIOS CON INCREMENTO SOBRE TARIFA BASE							
		Vidrio Especial				Vidrio Especial Arenado*		Master Carré	imagik
									
Transparente	Transparente con Arenado*	Ácido	Carglass	Azul	Gris humo	Azul con Arenado*	Gris humo con Arenado*	Master Carré	Impresión digital Imagik**






\* Ver opciones de vidrio Arenado en pág. 30-31 del catálogo general. Posibilidad de arenados personalizados.

\*\* Ver variedad de decorados Imagik en pág. 242 del catálogo general.

## PERFILERÍA

				
Blanco	Plata	Cromo Brillo	Bronce	Wengué

## ACCESORIOS OPCIONALES

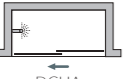

						
Maneta Oxford	Maneta París	Pomo Denver	Glass Hole	Pomo Versalles	Toallero Sidney	Toallero Viena

## AVISOS

- Carglass no disponible en fijos laterales de 8 mm.
- Acabado Wengué no disponible en mamparas curvas
- A partir de 165 cm. de bañera aplicar precio de ducha.
- Altura máxima de mampara ducha acabado Cromo 200 cm. Para el resto de acabados, altura máxima de mampara ducha 220 cm.
- Altura estándar para curvas: 195 cm. Opcional 185 cm.
- Dimensión aproximada de solape entre hojas 2,5 cm; dependiendo de las condiciones de montaje, este valor puede aumentar o disminuir.
- Permite la instalación directa en su posición final sobre la bañera o ducha.
- Cierre progresivo incluido en los modelos VT-150, VT-110, VT-210 y VT-250. Es posible solicitar cierre con tope.
- Imagik personalizado. Consultar viabilidad técnica de su propuesta.
- I.V.A. no incluido.

### RECOMENDACIÓN DE APERTURA


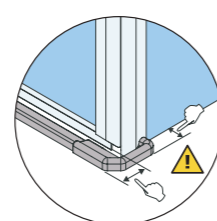
Especificar el lado de apertura en el pedido. Aconsejable que la hoja fija quede en el lado de la grifería.

	
DCHA	IZQ

DCHA: Apertura de derecha a izquierda  
IZQ: Apertura de izquierda a derecha

### NIVEL DE ESTANQUEIDAD

NIVEL 2

Ver información de platos a ras de suelo en la página 271 del catálogo general.

Indicar en el pedido si la mampara va a colocarse sobre plato a ras de suelo.

## INCREMENTOS SOBRE TARIFA

Teknoclean	+22 € x hoja
Arenado personalizado	+450 €
Variación de altura estándar (195 cm ducha y 150 cm bañera)	+40 €
Incremento para fijos de unión ducha o bañera (VT-290/VT-190) entre 120 y 160 cm debido a condiciones logísticas especiales. Ver foto página 272. No admite decoración (Para otras medidas, consultar con Atención al Cliente)	+330 €

## INCREMENTO POR FABRICACIÓN DE MAMPARAS ATÍPICAS

ATIPICA 1: Solicitar escote/fresado sobre vidrio/acrílico, acople entre productos en ángulo, vidrio con romo especial, vidrio/acrílico/perfilería irregular con caída, uniones especiales entre mamparas **+120 €**

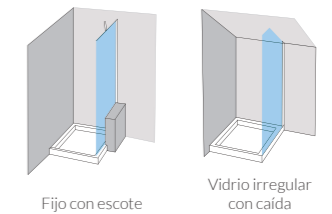
ATIPICA 2: Solicitar distribución de hoja y fijo de manera no uniforme, o cambiar la ubicación del decorado respecto a las posiciones preestablecidas **+60 €**

ATIPICA 3: Solicitar escote/fresado sobre vidrio que incluye embellecedor de aluminio válido para vidrio de 6 y 8 mm, pre-cortado a inglete, disponible en acabados Blanco, Plata y Cromo. Ver página 28 **+145 €**

Cualquier otro cambio no contemplado en catálogo, consulte con Atención al Cliente.

## INCREMENTOS POR ACCESORIOS OPCIONALES

	€/ud
Maneta Oxford	+100 €
Maneta París	+50 €
Pomo Denver	Sin coste adicional
Glass Hole	+50 €
Pomo Versalles	Sin coste adicional
Toallero Sidney	+50 €
Toallero Viena	+50 €



## TARIFAS

VT-210 / Frontal 2 hojas. 1 corredera + 1 fija. Vidrio templado 6mm

Anchura (F) cm	Apertura (cm)	Vidrio transparente			Vidrio transparente Arenado		
		Blanco	Bronce / Plata	Cromo / Wengué	Blanco	Bronce / Plata	Cromo / Wengué
89-130	38-53	480 €	510 €	570 €	580 €	610 €	670 €
130-160	53-68	500 €	530 €	590 €	600 €	630 €	690 €
160-220	68-88	530 €	560 €	620 €	630 €	660 €	720 €

Cierre progresivo incluido. A partir de F=160 cm, la dimensión de la hoja corredera se mantiene en 83 cm, y aumenta la dimensión de la hoja fija. Cierre solape.

INCREMENTOS SOBRE TARIFA	
Teknoclean VT-210	+44 €
<b>Sobre vidrio transparente</b>	
Vidrio especial	+60 €
Vidrio especial Arenado	+150 €
Vidrio Master Carré	+120 €
imagik	+250 €

VT-230 / Frontal de 3 hojas. 1 Hoja corredera + 1 Hoja fija + 1 Fijo a continuación. Vidrio templado 6mm

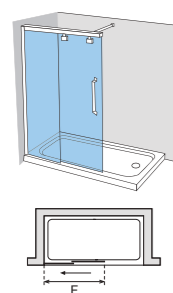
Anchura (F) cm	Vidrio transparente			Vidrio transparente Arenado		
	Blanco	Bronce / Plata	Cromo / Wengué	Blanco	Bronce / Plata	Cromo / Wengué
110-170	585 €	620 €	680 €	720 €	755 €	815 €
170-200	605 €	640 €	700 €	740 €	775 €	835 €
200-220	635 €	670 €	730 €	770 €	805 €	865 €

Cierre progresivo NO incluido. Imprescindible indicar en el pedido la dimensión de FC (fijo a continuación en la parte del cierre). Especificar el lado de apertura en el pedido. Aconsejable que FC no quede en el lado de la grifería. Para calcular qué apertura aproximada deja su mampara aplique la siguiente fórmula: ((F-FC)/2)-8.5. FCmínimo= 10 cm. FCmínimo con Imagik= 20,6 cm. 100<F-FC<200 cm. Cierre solape.

INCREMENTOS SOBRE TARIFA	
Teknoclean VT-230	+66 €
<b>Sobre vidrio transparente</b>	
Vidrio especial	+90 €
Vidrio especial Arenado	+210 €
Vidrio Master Carré	+180 €
imagik	+330 €



VT-250 / Frontal 2 hojas. 1 corredera + 1 fija. Vidrio templado 6mm



Anchura (F) cm	Apertura (cm)	Vidrio transparente			Vidrio transparente Arenado		
		Blanco	Bronce / Plata	Cromo / Wengué	Blanco	Bronce / Plata	Cromo / Wengué
60-100	30-48	510 €	540 €	600 €	610 €	640 €	700 €
100-120	48-58	530 €	560 €	620 €	630 €	660 €	720 €
120-140	58-68	550 €	580 €	640 €	650 €	680 €	740 €
140-160	68-78	570 €	600 €	660 €	670 €	700 €	760 €
160-220	78	590 €	620 €	680 €	690 €	720 €	780 €

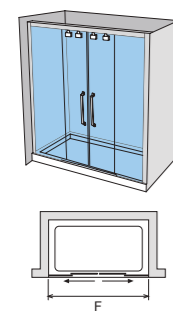


Cierre progresivo incluido.  
F definida como la dimensión con las hojas extendidas.  
A partir de F=160 cm la dimensión de la hoja se mantiene en 82 cm y aumenta la dimensión del fijo.

INCREMENTOS SOBRE TARIFA

Teknoclean VT-250	+44 €
<b>Sobre vidrio transparente</b>	
Vidrio especial	+60 €
Vidrio especial Arenado	+150 €
Vidrio Master Carré	+120 €
imagik	+250 €

VT-225 / Frontal 4 hojas. 2 correderas + 2 fijas. Vidrio templado 6mm



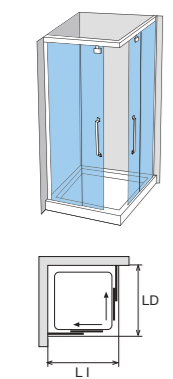
Anchura (F) cm	Apertura (cm)	Vidrio transparente			Vidrio transparente Arenado		
		Blanco	Bronce / Plata	Cromo / Wengué	Blanco	Bronce / Plata	Cromo / Wengué
110-160	38-63	600 €	645 €	715 €	760 €	805 €	875 €
160-220	63-93	630 €	675 €	745 €	790 €	835 €	905 €

Cierre progresivo no disponible.

INCREMENTOS SOBRE TARIFA

Teknoclean VT-225	+88 €
<b>Sobre vidrio transparente</b>	
Vidrio especial	+120 €
Vidrio especial Arenado	+270 €
Vidrio Master Carré	+240 €
imagik	+380 €

VT-220 / Angular 4 hojas. 2 correderas + 2 fijas. Vidrio templado 6mm



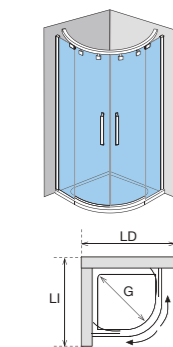
Anchura (LD+LI) cm	Apertura (cm)	Vidrio transparente			Vidrio transparente Arenado		
		Blanco	Bronce / Plata	Cromo / Wengué	Blanco	Bronce / Plata	Cromo / Wengué
140-190	35-52	600 €	645 €	715 €	760 €	805 €	875 €
190-240	53-70	630 €	675 €	745 €	790 €	835 €	905 €
240-300	70	660 €	705 €	775 €	820 €	865 €	935 €
300-350	70	690 €	720 €	780 €	850 €	880 €	940 €
350-400	70	720 €	750 €	810 €	880 €	910 €	970 €

Aperturas calculadas para LI=LD.  
LI o LD (mín)=60 cm. LI o LD (máx)=200 cm.  
A partir de LI=160 cm o LD=160 cm, la dimensión de la hoja corredera se mantiene en 80 cm, y aumenta la dimensión de la hoja fija.  
Cierre progresivo no disponible.

INCREMENTOS SOBRE TARIFA

Teknoclean VT-220	+88 €
<b>Sobre vidrio transparente</b>	
Vidrio especial	+120 €
Vidrio especial Arenado	+270 €
Vidrio Master Carré	+240 €
imagik	+380 €

VT-260 / Curva 4 hojas. 2 correderas + 2 fijas. Vidrio templado 6mm



Anchura (LD y LI) cm	Vidrio transparente			Vidrio transparente Arenado		
	Blanco	Bronce / Plata	Cromo	Blanco	Bronce / Plata	Cromo
77-90	950 €	980 €	1.040 €	1.110 €	1.140 €	1.200 €
90-120	980 €	1.010 €	1.070 €	1.140 €	1.170 €	1.230 €

No admite impresión digital IMAGIK.  
En mamparas curvas, consultar disponibilidad de arenados en pág. 30-31.  
Es imprescindible para aceptar un pedido disponer de las medidas LD, LI y G. LD y LI deben formar un ángulo de 90°, de lo contrario, consultar a nuestro servicio técnico.  
Mismo precio para altura 185 cm.

Tipo Curva	"Malta" y similares	
Medidas LxLD (cm)	De 77x77 a 80x80	A partir de 80x80
Apertura (cm)	41-51	41-51

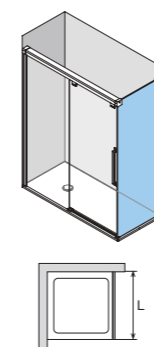
Cierre progresivo no disponible.

INCREMENTO SOBRE TARIFA

Teknoclean VT-260	+88 €
⚠ No admite cambio de maneta o pomo. Maneta Turín de serie.	

Para fabricación de curvas a medida, consultar a nuestro servicio técnico.

VT-290 / 1 Fijo de unión ducha (lateral). Vidrio templado 8mm

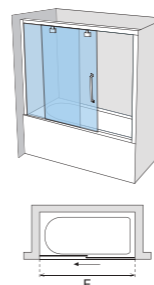


Anchura (L) cm	Vidrio transparente			Vidrio transparente Arenado		
	Blanco	Bronce / Plata	Cromo / Wengué	Blanco	Bronce / Plata	Cromo / Wengué
*<50	170 €	185 €	225 €	215 €	230 €	270 €
50-90	180 €	195 €	235 €	225 €	240 €	280 €
90-120	195 €	210 €	250 €	240 €	255 €	295 €
120-160	210 €	225 €	265 €	255 €	270 €	310 €

Carglass no disponible en fijos laterales.  
Ver ejemplos de configuraciones con fijos en pág. 70.  
No incorpora barra estabilizado de serie.

*Medidas mínimas (L) cm		Aluminio	Vidrio transparente	imagik
Fijo lateral	Fijo a hoja corredera	No disponible	L mayor o igual a 8	L mayor o igual a 21,3
	Fijo a fijo	No disponible	L mayor o igual a 9	L mayor o igual a 22,7
Fijo a continuación		No disponible	L mayor o igual a 10	L mayor o igual a 23,7

VT-110 / Frontal 2 hojas. 1 corredera + 1 fija. Vidrio templado 6mm



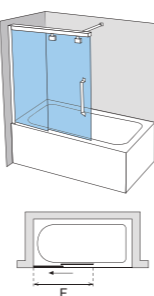
Anchura (F) cm	Apertura (cm)	Vidrio transparente			Vidrio transparente Arenado		
		Blanco	Bronce / Plata	Cromo / Wengué	Blanco	Bronce / Plata	Cromo / Wengué
89-130	38-53	450 €	480 €	540 €	550 €	580 €	640 €
130-160	53-68	470 €	500 €	560 €	570 €	600 €	660 €
160-220	68-88	500 €	530 €	590 €	600 €	630 €	690 €

Cierre progresivo incluido.  
A partir de F=160 cm la dimensión de la hoja se mantiene en 83 cm y aumenta la dimensión del fijo.

INCREMENTOS SOBRE TARIFA

Teknoclean VT-110	+44 €
<b>Sobre vidrio transparente</b>	
Vidrio especial	+60 €
Vidrio especial Arenado	+150 €
Vidrio Master Carré	+120 €
imagik	+250 €

VT-150 / Frontal 2 hojas. 1 corredera + 1 fija. Vidrio templado 6mm



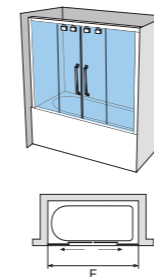
Anchura (F) cm	Apertura (cm)	Vidrio transparente			Vidrio transparente Arenado		
		Blanco	Bronce / Plata	Cromo / Wengué	Blanco	Bronce / Plata	Cromo / Wengué
60-100	30-48	480 €	510 €	570 €	580 €	610 €	670 €
100-120	48-58	500 €	530 €	590 €	600 €	630 €	690 €
120-140	58-68	520 €	550 €	610 €	620 €	650 €	710 €
140-160	68-78	540 €	570 €	630 €	640 €	670 €	730 €
160-220	78	560 €	590 €	650 €	660 €	690 €	750 €

Cierre progresivo incluido.  
F definida como la dimensión con las hojas extendidas.  
A partir de F=160 cm la dimensión de la hoja se mantiene en 82 cm y aumenta la dimensión del fijo.

INCREMENTOS SOBRE TARIFA

Teknoclean VT-150	+44 €
<b>Sobre vidrio transparente</b>	
Vidrio especial	+60 €
Vidrio especial Arenado	+150 €
Vidrio Master Carré	+120 €
imagik	+250 €

VT-125 / Frontal 4 hojas. 2 correderas + 2 fijas. Vidrio templado 6mm



Anchura (F) cm	Apertura (cm)	Vidrio transparente			Vidrio transparente Arenado		
		Blanco	Bronce / Plata	Cromo / Wengué	Blanco	Bronce / Plata	Cromo / Wengué
110-160	38-63	570 €	615 €	685 €	730 €	775 €	845 €
160-220	63-93	600 €	645 €	715 €	760 €	805 €	875 €

Cierre progresivo no disponible.

INCREMENTOS SOBRE TARIFA

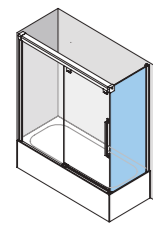
Teknoclean VT-125	+88 €
<b>Sobre vidrio transparente</b>	
Vidrio especial	+120 €
Vidrio especial Arenado	+270 €
Vidrio Master Carré	+240 €
imagik	+380 €



VT-190 / 1 Fijo de unión bañera (lateral).

Vidrio templado 8mm

INCREMENTOS SOBRE TARIFA

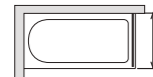


Anchura (L) cm	Vidrio transparente			Vidrio transparente Arenado		
	Blanco	Bronce / Plata	Cromo / Wengué	Blanco	Bronce / Plata	Cromo / Wengué
* <50	155 €	170 €	210 €	200 €	215 €	255 €
50-90	165 €	180 €	220 €	210 €	225 €	265 €
90-120	180 €	195 €	235 €	225 €	240 €	280 €
120-160	195 €	210 €	250 €	240 €	255 €	295 €

Teknoclean VT-190 +22 €

Sobre vidrio transparente

Vidrio especial	+30 €
Vidrio especial Arenado	+60 €
Vidrio Master Carré	+60 €
imagik	+100 €

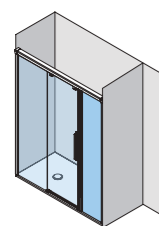


Carglass no disponible en fijos laterales.  
Ver ejemplos de configuraciones con fijos en pág. 70.  
No incorpora barra estabilizado de serie.

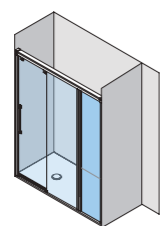
*Medidas mínimas (L) cm		Aluminio	Vidrio transparente	imagik
Fijo lateral	Fijo a hoja corredera	No disponible	L mayor o igual a 8	L mayor o igual a 21,3
	Fijo a fijo	No disponible	L mayor o igual a 9	L mayor o igual a 22,7
Fijo a continuación		No disponible	L mayor o igual a 10	L mayor o igual a 23,7

INFORMACIÓN ADICIONAL

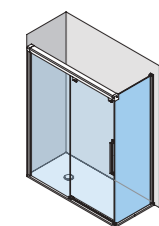
EJEMPLOS CONFIGURACIONES CON FIJOS VETRO



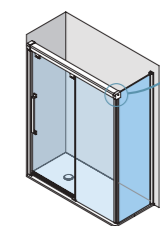
VT-210 + VT-290  
Fijo a continuación  
(6 mm) de  
hoja corredera



VT-210 + VT-290  
Fijo a continuación  
(6 mm) de fijo

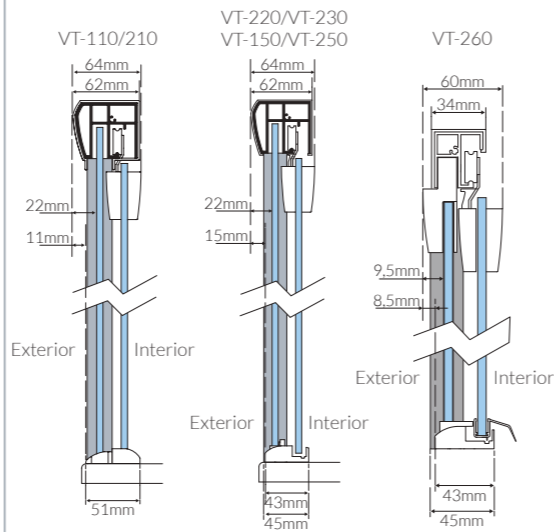


VT-210 + VT-290  
Fijo lateral (8 mm)  
a hoja corredera



VT-210 + VT-290  
Fijo lateral (8 mm) a fijo  
(Perfilería de  
esquinero solo  
disponible en Cromo)

VISTA SECCIÓN



VT-210+VT-290  
180 x 80 x 195 cm  
1 Hoja corredera + 1 fija  
+ 1 fijo lateral

Aluminio acabado Cromo Brillo  
Vidrio Transparente  
Maneta Turín de serie  
Decorado Primavera  
(Ref. FA-04-018)



Ver vídeo de instalación  
<https://youtu.be/NsCWtIGBhw>



# SERIE MOON CORREDERAS

PRODUCTO  
TOTALMENTE  
PERSONALIZABLE



- / Mamparas para bañera y ducha con hojas correderas.
- / Vidrio de seguridad de 8 mm.
- / Compensación de perfiles de 10 mm por cada lateral.
- / Rodamientos compensables en altura 5 mm.
- / Sistema anti-vuelco de hojas.
- / Sin guía inferior.
- / Mamparas frontales 2 hojas, cierre magnético. Cierre solape opcional.
- / Mamparas frontales 4 hojas y angulares, cierre magnético.
- / Perfil base en acabado Cromo Brillo.
- / Pomo Denver de serie en acabado Cromo Brillo.
- / Consulta accesorios opcionales de la serie en las páginas de tarifa.
- / Sistema de montaje rápido.
- / Teknoclean opcional.

+info:



► MO-210+MO-290  
180 x 80 x 195 cm  
1 Hoja corredera + 1 fija  
+ 1 fijo lateral

Aluminio acabado Cromo Brillo.  
Vidrio Transparente  
Pomo Denver de serie  
Decorado Drop  
(Ref. TEX-03-18)



NUEVO  
DECORADO

imagik



DE  
SERIE

Pomo  
Denver



Vista interior





MO-250  
120 x 195 cm  
Frontal volada 2 hojas.  
1 Hoja corredera + 1 fija

Aluminio acabado Cromo Brillo  
Vidrio Transparente.  
Glass Hole Opcional  
Decorado arenado Medium



MO-210  
180 x 195 cm  
Frontal 2 hojas. 1 Hoja  
corredera + 1 fija

Aluminio acabado Cromo Brillo  
Vidrio Transparente  
Maneta Oxford opcional



MO-220  
90 x 90 x 195 cm  
Angular 4 hojas. 2 Hojas  
correderas + 2 fijas

Aluminio acabado Cromo Brillo  
Vidrio Transparente  
Maneta Oxford opcional



MO-220  
90 x 90 x 195 cm  
Angular 4 hojas. 2 Hojas  
correderas + 2 fijas

Aluminio acabado Cromo Brillo  
Vidrio Transparente  
Pomo Versalles opcional  
Decorado Bambú  
(Ref. NA-02-0809)





## CARACTERÍSTICAS DE LA SERIE



## ACABADOS DISPONIBLES

### VIDRIO TEMPLADO 8mm

VIDRIOS DE TARIFA BASE		VIDRIOS CON INCREMENTO SOBRE TARIFA BASE						
Transparente	Transparente con Arenado*	Ácido	Azul	Gris humo	Azul con Arenado*	Gris humo con Arenado*	Master Carré	Impresión digital Imagik**

\* Ver opciones de vidrio Arenado en pág. 30-31 del catálogo general. Posibilidad de arenados personalizados.  
\*\* Ver variedad de decorados Imagik en pág. 242 del catálogo general.

### PERFILERÍA



Cromo Brillo

### ACCESORIOS OPCIONALES



Maneta Turín Maneta Oxford Maneta París Maneta Nantes Glass Hole Pomo Versalles Toallero Sidney Toallero Viena

### AVISOS

- A partir de 165 cm. de bañera aplicar precio de ducha.
- Altura máxima de mampara 200cm.
- En los modelos MO-150 y MO-250, la posición de la barra estabilizadora es fija.
- En mamparas frontales de 2 hojas (MO-110 y MO-210), si no se especifica lo contrario la mampara se suministrará con cierre magnético.

- Esta mampara permite la instalación directa en su posición final sobre bañera o ducha.
- Dimensión aproximada de solape entre hojas 2 cm. Dependiendo de las condiciones de montaje este valor puede variar.
- Imagik personalizado. Consultar viabilidad técnica de su propuesta.
- I.V.A. no incluido.

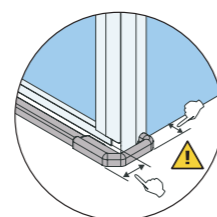
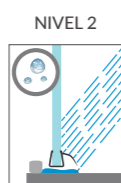
#### RECOMENDACIÓN DE APERTURA

Especificar el lado de apertura en el pedido. Aconsejable que la hoja fija quede en el lado de la grifería.



DCHA: Apertura de derecha a izquierda  
IZQ: Apertura de izquierda a derecha

#### NIVEL DE ESTANQUEIDAD



Ver información de platos a ras de suelo en la página 271 del catálogo general.

Indicar en el pedido si la mampara va a colocarse sobre plato a ras de suelo.

## INCREMENTOS SOBRE TARIFA

Teknoclean	+22 € x hoja
Arenado personalizado	+450 €
Variación de altura estándar (195 cm ducha y 150 cm bañera)	+40 €
Incremento para fijos de unión ducha o bañera (MO-290/MO-190) entre 120 y 160 cm debido a condiciones logísticas especiales. Ver foto página 272. No admite decoración (Para otras medidas, consultar con Atención al Cliente)	+330 €

## INCREMENTO POR FABRICACIÓN DE MAMPARAS ATÍPICAS

ATIPICA 1: Solicitar escote/fresado sobre vidrio/acrílico, acople entre productos en ángulo, vidrio con romo especial, vidrio/acrílico/perfilería irregular con caída, uniones especiales entre mamparas **+120 €**

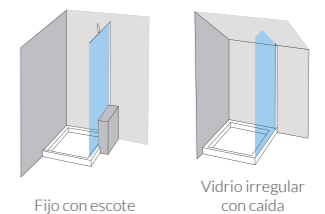
ATIPICA 2: Solicitar distribución de hoja y fijo de manera no uniforme, o cambiar la ubicación del decorado respecto a las posiciones preestablecidas **+60 €**

ATIPICA 3: Solicitar escote/fresado sobre vidrio que incluye embellecedor de aluminio válido para vidrio de 6 y 8 mm, pre-cortado a inglete, disponible en acabados Blanco, Plata y Cromo. Ver página 28 **+145 €**

Cualquier otro cambio no contemplado en catálogo, consulte con Atención al Cliente.

## INCREMENTOS POR ACCESORIOS OPCIONALES

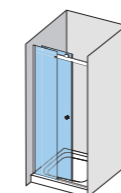
	€/ud
Maneta Turín	+50 €
Maneta Oxford	+100 €
Maneta París	+50 €
Maneta Nantes	+25 €
Glass Hole	+50 €
Pomo Versalles	Sin coste adicional
Toallero Sidney	+50 €
Toallero Viena	+50 €



Fijo con escote Vidrio irregular con caída

## TARIFAS

### MO-210 / Frontal 2 hojas. 1 corredera + 1 fija. Vidrio templado 8mm



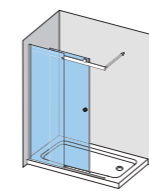
Anchura (F) cm	Apertura (cm)	Vidrio templado 8mm	
		Vidrio transparente Cromo	Vidrio transparente Arenado Cromo
95-130	40-55	555 €	665 €
130-160	55-70	595 €	705 €
160-201	70-91	695 €	805 €

Indicar el lado de apertura en el pedido.



INCREMENTOS SOBRE TARIFA	
Teknoclean MO-210	+44 €
<b>Sobre vidrio transparente</b>	
Vidrio especial	+60 €
Vidrio especial Arenado	+150 €
Vidrio Master Carré	+120 €
imagik	+280 €

### MO-250 / Frontal volada 2 hojas. 1 corredera + 1 fija. Vidrio templado 8mm



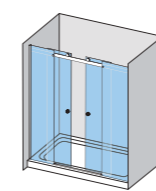
Anchura (F) cm	Apertura (cm)	Vidrio templado 8mm	
		Vidrio transparente Cromo	Vidrio transparente Arenado Cromo
80-100	34-44	595 €	705 €
100-120	44-49	635 €	745 €
120-140	49	735 €	845 €
140-160	49	775 €	885 €

A partir de F=110 cm, la dimensión de la hoja corredera se mantiene a 58 cm y aumenta la dimensión del fijo.



INCREMENTOS SOBRE TARIFA	
Teknoclean MO-250	+44 €
<b>Sobre vidrio transparente</b>	
Vidrio especial	+60 €
Vidrio especial Arenado	+150 €
Vidrio Master Carré	+120 €
imagik	+280 €

### MO-225 / Frontal 4 hojas. 2 correderas + 2 fijas. Vidrio templado 8mm

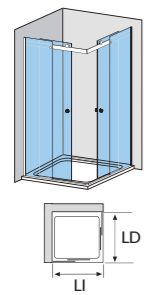


Anchura (F) cm	Apertura (cm)	Vidrio templado 8mm	
		Vidrio transparente Cromo	Vidrio transparente Arenado Cromo
105-160	35-63	835 €	1.015 €
160-220	63-83	935 €	1.115 €



INCREMENTOS SOBRE TARIFA	
Teknoclean MO-225	+88 €
<b>Sobre vidrio transparente</b>	
Vidrio especial	+120 €
Vidrio especial Arenado	+270 €
Vidrio Master Carré	+240 €
imagik	+340 €



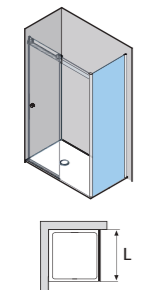


MO-220 / Angular 4 hojas. 2 correderas + 2 fijas. Vidrio templado 8mm

Anchura (LI+LD) cm	Apertura (cm)	Vidrio transparente	Vidrio transparente Arenado
		Cromo	Cromo
145-202	34-54	835 €	1.015 €
202-259	54-68	935 €	1.115 €
259-316	68	985 €	1.165 €

A partir de LI=120 cm o LD=120 cm, la dimensión de la hoja corredera se mantiene a 62 cm y aumenta la dimensión del fijo.  
Aperturas calculadas para LI=LD.  
LI o LD (min.)=60 cm. LI o LD (max)=185 cm.

INCREMENTOS SOBRE TARIFA	
Teknoclean MO-220	+88 €
<b>Sobre vidrio transparente</b>	
Vidrio especial	+120 €
Vidrio especial Arenado	+270 €
Vidrio Master Carré	+240 €
imagik	+340 €



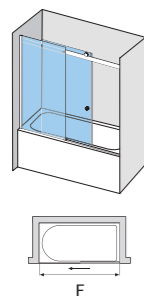
MO-290 / 1 Fijo de unión ducha (lateral). Vidrio templado 8mm

Anchura (L) cm	Vidrio transparente	Vidrio transparente Arenado
	Cromo	Cromo
* <50	165 €	215 €
50-90	185 €	235 €
90-120	215 €	265 €
120-160	250 €	300 €

Disponible únicamente para unión con mamparas.  
Ver ejemplos de configuraciones con fijos de unión en la pág. 79.

INCREMENTOS SOBRE TARIFA	
Teknoclean MO-290	+22 €
<b>Sobre vidrio transparente</b>	
Vidrio especial	+30 €
Vidrio especial Arenado	+60 €
Vidrio Master Carré	+60 €
imagik	+120 €

*Medidas mínimas (L) cm		Aluminio	Vidrio transparente	imagik
Fijo lateral	Fijo a hoja corredera	No disponible	L mayor o igual a 16,4	L mayor o igual a 21,5
	Fijo a fijo	No disponible	L mayor o igual a 9	L mayor o igual a 22,7
Fijo a continuación		No disponible		

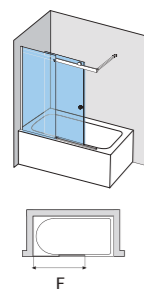


MO-110 / Frontal 2 hojas. 1 corredera + 1 fija. Vidrio templado 8mm

Anchura (F) cm	Apertura (cm)	Vidrio transparente	Vidrio transparente Arenado
		Cromo	Cromo
95-130	40-55	535 €	645 €
130-160	55-70	575 €	685 €
160-201	70-91	675 €	785 €

Indicar el lado de apertura en el pedido.

INCREMENTOS SOBRE TARIFA	
Teknoclean MO-110	+44 €
<b>Sobre vidrio transparente</b>	
Vidrio especial	+60 €
Vidrio especial Arenado	+150 €
Vidrio Master Carré	+120 €
imagik	+280 €

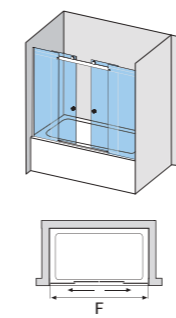


MO-150 / Frontal 2 hojas. 1 corredera + 1 fija. Vidrio templado 8mm

Anchura (F) cm	Apertura (cm)	Vidrio transparente	Vidrio transparente Arenado
		Cromo	Cromo
80-100	34-44	560 €	670 €
100-120	44-49	580 €	690 €
120-140	49	600 €	710 €
140-160	49	630 €	740 €

Indicar el lado de apertura en el pedido.  
A partir de F=110 cm, la dimensión de la hoja corredera se mantiene a 58 cm y aumenta la dimensión del fijo.

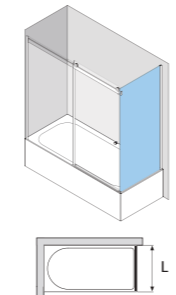
INCREMENTOS SOBRE TARIFA	
Teknoclean MO-150	+44 €
<b>Sobre vidrio transparente</b>	
Vidrio especial	+60 €
Vidrio especial Arenado	+150 €
Vidrio Master Carré	+120 €
imagik	+280 €



MO-125 / Frontal 4 hojas. 2 correderas + 2 fijas. Vidrio templado 8mm

Anchura (F) cm	Apertura (cm)	Vidrio transparente	Vidrio transparente Arenado
		Cromo	Cromo
105-160	35-63	815 €	995 €
160-220	63-83	915 €	1.095 €

INCREMENTOS SOBRE TARIFA	
Teknoclean MO-125	+88 €
<b>Sobre vidrio transparente</b>	
Vidrio especial	+120 €
Vidrio especial Arenado	+270 €
Vidrio Master Carré	+240 €
imagik	+340 €



MO-190 / 1 Fijo de unión bañera (lateral). Vidrio templado 8mm

Anchura (L) cm	Vidrio transparente	Vidrio transparente Arenado
	Cromo	Cromo
* <50	145 €	195 €
50-90	165 €	215 €
90-120	195 €	245 €
120-160	230 €	280 €

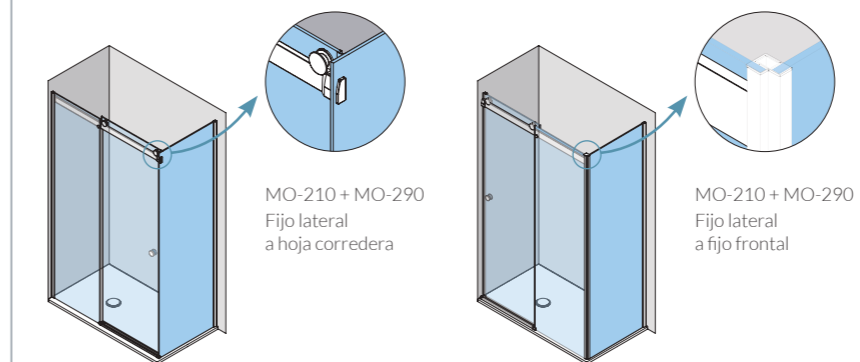
Disponible únicamente para unión con mamparas.  
Ver ejemplos de configuraciones con fijos de unión en la pág. 79.

INCREMENTOS SOBRE TARIFA	
Teknoclean MO-190	+22 €
<b>Sobre vidrio transparente</b>	
Vidrio especial	+30 €
Vidrio especial Arenado	+60 €
Vidrio Master Carré	+60 €
imagik	+120 €

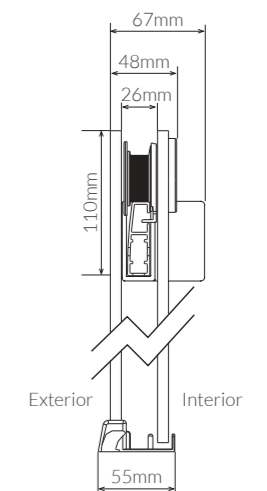
*Medidas mínimas (L) cm		Aluminio	Vidrio transparente	imagik
Fijo lateral	Fijo a hoja corredera	No disponible	L mayor o igual a 16,4	L mayor o igual a 21,5
	Fijo a fijo	No disponible	L mayor o igual a 9	L mayor o igual a 22,7
Fijo a continuación		No disponible		

## INFORMACIÓN ADICIONAL

### EJEMPLOS CONFIGURACIONES CON FIJOS MOON



### VISTA SECCIÓN







# SERIE STEEL CORREDERAS

- / Mamparas para bañera y ducha con hojas correderas.
- / Vidrio de seguridad de 8 mm.
- / Anclaje a pared con perfil de aluminio de serie en acabado Acero. Compensación de 10 mm por cada lateral.
- / Anclaje con soportes a pared opcional en Acero. Compensación de 4 mm por cada lateral.
- / Rodamientos compensables en altura 5 mm.
- / Sistema anti-vuelco de hojas.
- / Sin guía inferior.
- / Barra superior y herrajes de acero inoxidable AISI 304.
- / Equipada con cierre magnético o de solape.
- / Pomo Bristol de serie en acabado Acero.
- / Consulta accesorios opcionales de la serie en las páginas de tarifa.
- / Esta serie dispone de plantillas de marcaje para facilitar la instalación (solo para altura estándar y para opción anclaje a pared con soportes).
- / Teknoclean opcional.

Anclaje con perfil a pared de serie. Anclaje con soportes a pared opcional.

+info:



### ► ST-220

90 x 90 x 195 cm  
Angular 4 hojas. 2 Hojas  
correderas + 2 fijas

Acabado Acero  
Vidrio Transparente  
Pomo Bristol de serie



Pomo Bristol

DE SERIE



Maneta Dover opcional



Anclaje soporte a pared opcional





ST-210  
160 x 195 cm  
Frontal 2 hojas. 1 Hoja  
corredera + 1 fija

Acabado Acero  
Vidrio Transparente  
Maneta Dover opcional  
Soporte a pared opcional



ST-210  
160 x 195 cm  
Frontal 2 hojas. 1 Hoja  
corredera + 1 fija

Acabado Acero  
Vidrio Gris Humo  
Glass Hole opcional  
Perfil a pared de serie



ST-201  
150 x 80 x 195 cm  
1 Hoja corredera + 1 fija +  
1 fijo lateral

Acabado Acero  
Vidrio Transparente  
Pomo Bristol de serie  
Perfil a pared de serie



ST-260  
80 x 80 x 195 cm  
Curva 4 hojas. 2 Hojas  
correderas + 2 fijas

Acabado Acero  
Vidrio Transparente  
Maneta Dover de serie  
Soportes a pared de serie





## CARACTERÍSTICAS DE LA SERIE



## ACABADOS DISPONIBLES

### VIDRIO TEMPLADO 8mm




\* Ver opciones de vidrio Arenado en pág. 30-31 del catálogo general. Posibilidad de arenados personalizados.  
\*\* Ver variedad de decorados Imágik en pág. 242 del catálogo general.

### PERFILERÍA



Aluminio acabado Acero

### ACCESORIOS OPCIONALES



Maneta Dover Glass Hole Soporte de fijos Acero

### AVISOS

- Maneta Dover, Pomo Bristol, soporte y guía en acero AISI 304.
- Altura especial en bañeras hasta 170 cm. A partir de esta dimensión aplicar precio de ducha.
- Altura máxima de mampara ducha 220 cm.
- Altura estándar para curvas: 195 cm. Opcional 185 cm.
- Mantenimiento: Para el cuidado del acero, limpiar solo con agua y jabón neutro.

#### RECOMENDACIÓN DE APERTURA

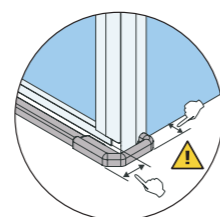
Especificar el lado de apertura en el pedido. Aconsejable que la hoja fija quede en el lado de la grifería.



DCHA: Apertura de derecha a izquierda  
IZQ: Apertura de izquierda a derecha

#### NIVEL DE ESTANQUEIDAD

NIVEL 2



Ver información de platos a ras de suelo en la página 271 del catálogo general.

Indicar en el pedido si la mampara va a colocarse sobre plato a ras de suelo.

- Dimensión máxima de solape entre hojas: 3,2 cm. Dependiendo de las condiciones de montaje este valor puede variar.
- Para el modelo ST-260, opciones de Glass Hole, pomo Bristol y vidrios especiales no disponibles. Maneta Dover y soportes de serie.
- Imágik personalizado. Consultar viabilidad técnica de su propuesta.
- IVA no incluido.

## INCREMENTOS SOBRE TARIFA

Teknoclean	+22 € x hoja
Arenado personalizado	+450 €
Variación de altura estándar (195 cm ducha y 160 cm bañera)	+40 €
Incremento para fijos de unión ducha o bañera entre 120 y 160 cm debido a condiciones logísticas especiales. Ver foto página 272. No admite decoración (Para otras medidas, consultar con Atención al Cliente)	+330 €

## INCREMENTOS POR ACCESORIOS OPCIONALES

Maneta Dover	+60 €
Glass Hole	+50 €
Soporte de fijos	+100 €

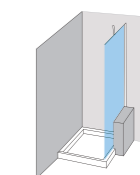
## INCREMENTO POR FABRICACIÓN DE MAMPARAS ATÍPICAS

ATIPICA 1: Solicitar escote/fresado sobre vidrio/acrilico, acople entre productos en ángulo, vidrio con romo especial, vidrio/acrilico/perfilería irregular con caída, uniones especiales entre mamparas +120 €

ATIPICA 2: Solicitar distribución de hoja y fijo de manera no uniforme, o cambiar la ubicación del decorado respecto a las posiciones preestablecidas +60 €

ATIPICA 3: Solicitar escote/fresado sobre vidrio que incluye embellecedor de aluminio válido para vidrio de 6 y 8 mm, pre-cortado a inglete, disponible en acabados Blanco, Plata y Cromo. Ver página 28 +145 €

Cualquier otro cambio no contemplado en catálogo, consulte con Atención al Cliente.



Fijo con escote

## TARIFAS

ST-210 / Frontal 2 hojas. 1 corredera + 1 fija. Vidrio templado 8mm

Anchura (F) cm	Apertura (cm)	Vidrio transparente	Vidrio transparente Arenado
		Acero	Acero
90-136	34-57	835 €	945 €
136-156	57-67	855 €	965 €
156-176	67-77	895 €	1.005 €
176-206	77-93	935 €	1.045 €

#### INCREMENTOS SOBRE TARIFA

Teknoclean ST-210	+44 €
<b>Sobre vidrio transparente</b>	
Vidrio especial	+60 €
Vidrio especial Arenado	+150 €
Vidrio Master Carré	+120 €
Imágik	+280 €

ST-211 / Frontal 3 hojas. 1 corredera + 2 fijas. Vidrio templado 8mm

Anchura (F) cm	Apertura (cm)	Vidrio transparente	Vidrio transparente Arenado
		Acero	Acero
120-176	37-49	1.025 €	1.175 €
176-250	49-67	1.065 €	1.215 €

#### INCREMENTOS SOBRE TARIFA

Teknoclean ST-211	+66 €
<b>Sobre vidrio transparente</b>	
Vidrio especial	+90 €
Vidrio especial Arenado	+210 €
Vidrio Master Carré	+180 €
Imágik	+360 €

ST-225 / Frontal 4 hojas. 2 correderas + 2 fijas. Vidrio templado 8mm

Anchura (F) cm	Apertura (cm)	Vidrio transparente	Vidrio transparente Arenado
		Acero	Acero
107-136	34-63	1.385 €	1.565 €
136-156	63-73	1.405 €	1.585 €
156-176	73-83	1.445 €	1.625 €
176-220	83-104	1.485 €	1.665 €

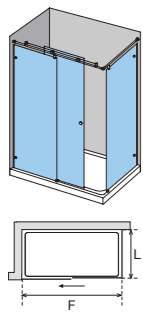
#### INCREMENTOS SOBRE TARIFA

Teknoclean ST-225	+88 €
<b>Sobre vidrio transparente</b>	
Vidrio especial	+120 €
Vidrio especial Arenado	+270 €
Vidrio Master Carré	+240 €
Imágik	+400 €

NOTA: Los esquemas representados hacen referencia a pomo Bristol de serie y soportes de fijo opcionales.



ST-201 / 1 Hoja corredera + 2 fijas (1 frontal + 1 lateral). Vidrio templado 8mm



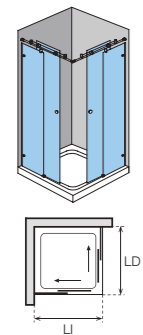
Anchura (F+L) cm	Vidrio transparente		Vidrio transparente Arenado	
	Acero		Acero	
109-157	1.015 €		1.165 €	
157-176	1.035 €		1.185 €	
176-196	1.075 €		1.225 €	
196-216	1.115 €		1.265 €	
216-236	1.155 €		1.305 €	
236-360	1.195 €		1.345 €	

Para dimensiones de apertura: ((F/2)-24).  
F (mín-max)=90-200 cm. L (mín-max)=183-160 cm.  
Si el fijo frontal o L > 120 cm se cobrará incremento por vidrio de anchura especial.

INCREMENTOS SOBRE TARIFA

Teknoclean ST-201	+66 €
<b>Sobre vidrio transparente</b>	
Vidrio especial	+90 €
Vidrio especial Arenado	+210 €
Vidrio Master Carré	+180 €
imagik	+360 €

ST-220 / Apertura vértice. 2 correderas + 2 fijas. Vidrio templado 8mm



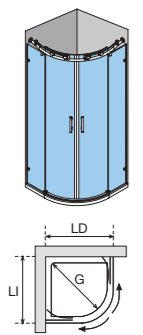
Anchura (LI+LD) cm	Apertura (cm)	Vidrio transparente		Vidrio transparente Arenado	
		Acero		Acero	
130-156	34-42	1.405 €		1.585 €	
156-176	42-49	1.445 €		1.625 €	
176-196	49-57	1.485 €		1.665 €	
196-216	57-64	1.525 €		1.705 €	
216-236	64-71	1.565 €		1.745 €	
236-256	71-78	1.605 €		1.785 €	
256-280	78-100	1.645 €		1.825 €	

Aperturas calculadas para LI=LD. LI o LD (mín-max)=65-140 cm.

INCREMENTOS SOBRE TARIFA

Teknoclean ST-220	+88 €
<b>Sobre vidrio transparente</b>	
Vidrio especial	+120 €
Vidrio especial Arenado	+270 €
Vidrio Master Carré	+240 €
imagik	+400 €

ST-260 / Curva 4 hojas. 2 correderas + 2 fijas. Vidrio templado 8mm



Anchura (LD y LI)	Vidrio transparente		Vidrio transparente Arenado	
	Acero		Acero	
77-90	1.695 €		1.875 €	
90-120	1.845 €		2.025 €	

No admite impresión digital Imagik. En mamparas curvas, consultar disponibilidad de Arenados en pág. 30-31 del catálogo general. Es imprescindible para aceptar un pedido disponer de la plantilla con las medidas LD, LI y G. LD y LI deben formar un ángulo de 90°; de lo contrario, consultar a nuestro servicio técnico. Mismo precio para altura 185 cm.

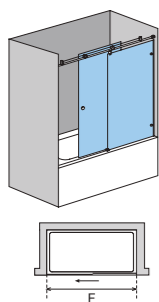
Tipo Curva	"Ideal Standard" y similares		"Malta" y similares	
Medidas LxLD (cm)	De 82x82 a 87x87	A partir de 87x87	De 77x77 a 87x87	A partir de 87x87
Apertura (cm)	34	43	40	44

Para fabricación de curvas a medida, consultar a nuestro servicio técnico.

INCREMENTO SOBRE TARIFA

Teknoclean ST-260	+88 €
⚠ No admite cambio de maneta o pomo. Maneta Dover y soportes de serie.	

ST-110 / Frontal 2 hojas. 1 corredera + 1 fija. Vidrio templado 8mm

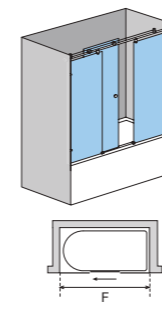


Anchura (F) cm	Apertura (cm)	Vidrio transparente		Vidrio transparente Arenado	
		Acero		Acero	
90-136	34-57	785 €		895 €	
136-156	57-67	805 €		915 €	
156-176	67-77	845 €		955 €	
176-206	77-93	885 €		995 €	

INCREMENTOS SOBRE TARIFA

Teknoclean ST-110	+44 €
<b>Sobre vidrio transparente</b>	
Vidrio especial	+60 €
Vidrio especial Arenado	+150 €
Vidrio Master Carré	+120 €
imagik	+280 €

ST-111 / Frontal 3 hojas. 1 corredera + 2 fijas. Vidrio templado 8mm

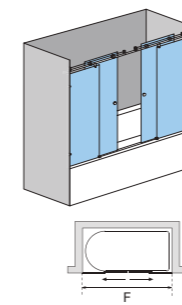


Anchura (F) cm	Apertura (cm)	Vidrio transparente		Vidrio transparente Arenado	
		Acero		Acero	
120-176	37-49	975 €		1.125 €	
176-250	49-67	1.015 €		1.165 €	

INCREMENTOS SOBRE TARIFA

Teknoclean ST-111	+66 €
<b>Sobre vidrio transparente</b>	
Vidrio especial	+90 €
Vidrio especial Arenado	+210 €
Vidrio Master Carré	+180 €
imagik	+360 €

ST-125 / Frontal 4 hojas. 2 correderas + 2 fijas. Vidrio templado 8mm

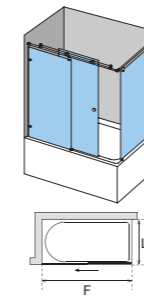


Anchura (F) cm	Apertura (cm)	Vidrio transparente		Vidrio transparente Arenado	
		Acero		Acero	
107-136	34-63	1.335 €		1.515 €	
136-156	63-73	1.355 €		1.535 €	
156-176	73-83	1.395 €		1.575 €	
176-220	83-104	1.435 €		1.615 €	

INCREMENTOS SOBRE TARIFA

Teknoclean ST-125	+88 €
<b>Sobre vidrio transparente</b>	
Vidrio especial	+120 €
Vidrio especial Arenado	+270 €
Vidrio Master Carré	+240 €
imagik	+400 €

ST-101 / 1 Hoja corredera + 2 fijas (1 frontal + 1 lateral). Vidrio templado 8mm



Anchura (F+L) cm	Vidrio transparente		Vidrio transparente Arenado	
	Acero		Acero	
109-157	965 €		1.115 €	
157-176	985 €		1.135 €	
176-196	1.025 €		1.175 €	
196-216	1.065 €		1.215 €	
216-236	1.105 €		1.255 €	
236-360	1.145 €		1.295 €	

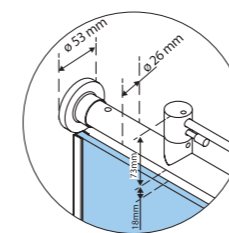
INCREMENTOS SOBRE TARIFA

Teknoclean ST-101	+66 €
<b>Sobre vidrio transparente</b>	
Vidrio especial	+90 €
Vidrio especial Arenado	+210 €
Vidrio Master Carré	+180 €
imagik	+360 €

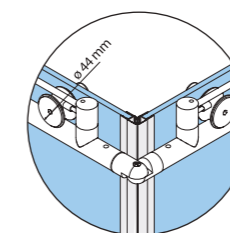
Para dimensiones de apertura: ((F/2)-24).  
F (mín-max)=90-200 cm. L (mín-max)=183-160 cm.  
Si el fijo frontal o L > 120 cm se cobrará incremento por vidrio de anchura especial.

INFORMACIÓN ADICIONAL

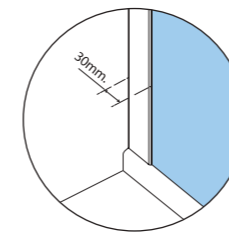
EJEMPLOS CONFIGURACIONES CON FIJOS STEEL



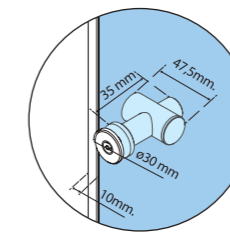
Detalle unión guía-pared



Detalle unión angular

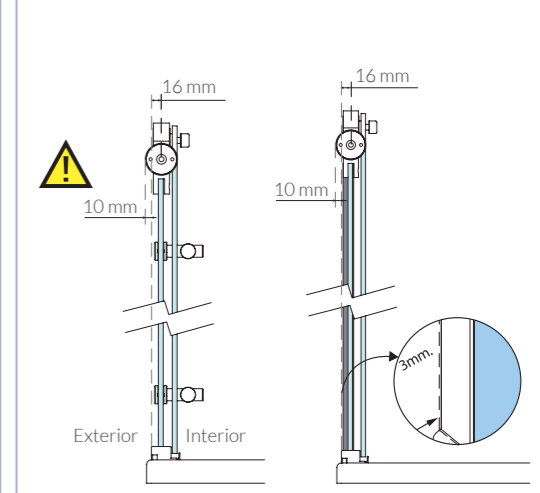


Detalle unión vidrio fijo-pared (configuración con perfil vertical)



Detalle unión vidrio fijo-pared (configuración con soportes)

VISTA SECCIÓN



Opción con soportes a pared

Opción sin soportes a pared

NOTA: Los esquemas representados hacen referencia a pomo Bristol de serie y soportes de fijo opcionales.

NOTA: Los esquemas representados hacen referencia a pomo Bristol de serie y soportes de fijo opcionales.





# SERIE CRISTALDUX CORREDERAS

- / Mampara para bañera y ducha con hojas correderas.
- / Vidrio de seguridad de 6 mm.
- / Compensación de perfiles de 30 mm por cada lateral.
- / Tren de rodamientos compensables en altura 5 mm.
- / Equipada con cierre magnético y de solape.
- / Mampara reversible (ver avisos).
- / Maneta Nantes de serie en acabado Cromo Brillo.
- / Consulta accesorios opcionales de la serie en las páginas de tarifa.
- / Sistema de montaje rápido.
- / Teknoclean opcional.

**NOVEDAD**  
Ahora disponible en Plata Alto Brillo.

Mampara con Nivel Óptimo de Estanqueidad (Nivel 1)

+info:



Maneta Nantes



Doble tren de rodamientos



► CR-210+CR-290  
120 x 80 x 195 cm  
1 Hoja corredera + 1 fija  
+ 1 fijo lateral

Aluminio acabado Plata Alto Brillo  
Vidrio Transparente  
Maneta Nantes de serie  
Decorado Tiles (Ref. TEX-08-19)





SERIE CRISTALDUX  
CORREDERAS

NUEVO  
DECORADO

CR-220  
90 x 90 x 195 cm  
Angular 4 hojas. 2 Hojas  
correderas + 2 fijas

Aluminio acabado Cromo Brillo  
Vidrio Transparente  
Maneta Nantes de serie  
Decorado Capitoné  
(Ref. TEX-06-02)



Ver vídeo de instalación  
<https://youtu.be/Z3fGOLrXDE>



SERIE CRISTALDUX  
CORREDERAS

NUEVO  
POMO  
VERSALLES

CR-225  
160 x 195 cm  
Frontal 4 hojas. 2 Hojas  
correderas + 2 fijas

Aluminio acabado Cromo Brillo  
Vidrio Transparente  
Pomo Versalles opcional



CR-210  
160 x 195 cm  
Frontal 2 hojas. 1 Hoja  
corredera + 1 fija

Aluminio acabado Cromo Brillo  
Vidrio Transparente  
Maneta Nantes de serie  
Decorado Light (FO-01-0206)



Ver vídeo de instalación  
<https://youtu.be/hiAsQUHTYaU>



CR-260  
90 x 90 x 195 cm  
Curva 4 hojas. 2 Hojas  
correderas + 2 fijas

Aluminio acabado Cromo Brillo  
Vidrio Transparente  
Maneta Nantes de serie



Ver vídeo de instalación  
<https://youtu.be/zurzw6qLkDU>





## CARACTERÍSTICAS DE LA SERIE



## ACABADOS DISPONIBLES

### VIDRIO TEMPLADO 6mm

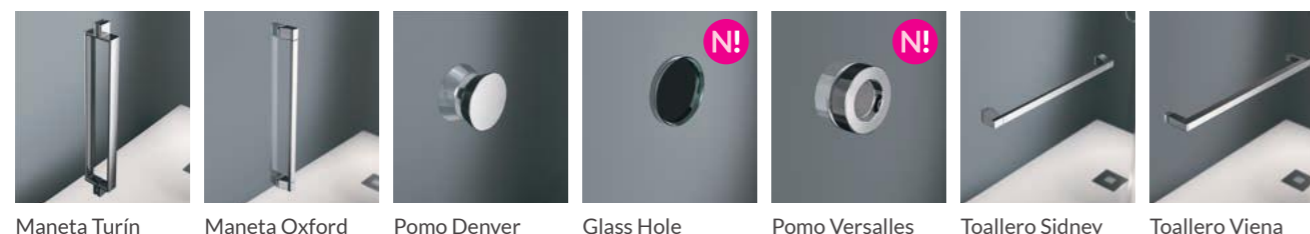
VIDRIOS DE TARIFA BASE		VIDRIOS CON INCREMENTO SOBRE TARIFA BASE							
		Vidrio Especial				Vidrio Especial Arenado*		Master Carré	imagik
Transparente	Transparente con Arenado*	Ácido	Carglass	Azul	Gris humo	Azul con Arenado*	Gris humo con Arenado*	Master Carré	Impresión digital Imagik**

\* Ver opciones de vidrio Arenado en pág. 30-31 del catálogo general. Posibilidad de arenados personalizados.  
\*\* Ver variedad de decorados Imagik en pág. 242 del catálogo general.

### PERFILERÍA



### ACCESORIOS OPCIONALES



### AVISOS

- A partir de 165 cm. de bañera aplicar precio de ducha.
- Altura máxima de mampara en Cromo Brillo 200 cm. Para el resto de acabados, altura máxima de mampara ducha 220 cm.
- Altura estándar para curvas: 195 cm. Opcional 185 cm excepto en CR-282.
- Para el modelo CR-282 (plato curvo tipo R-728) solo se decora con arenado tipo "Medium". Ver pág. 30.

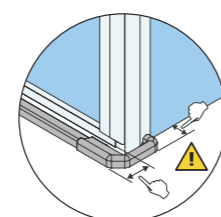
- El modelo CR-210 es reversible (lado de fijación intercambiable) cuando el vidrio no tiene decorado.
- El modelo CR-220 es reversible. Se puede intercambiar la posición de los laterales (LD por LI) cuando el vidrio no tiene decorado.
- Esta mampara permite la instalación directa en su posición final sobre la bañera o ducha.
- Dimensión máxima de solape entre hojas 1,5 cm. La dimensión puede variar en función de las condiciones de montaje.
- Imagik personalizado. Consultar viabilidad técnica de su propuesta.
- IVA no incluido.

#### RECOMENDACIÓN DE APERTURA

Especificar el lado de apertura en el pedido. Aconsejable que la hoja fija quede en el lado de la grifería.

DCHA: Apertura de derecha a izquierda  
IZQ: Apertura de izquierda a derecha

#### NIVEL DE ESTANQUEIDAD



Ver información de platos a ras de suelo en la página 271 del catálogo general.

Indicar en el pedido si la mampara va a colocarse sobre plato a ras de suelo.

## INCREMENTOS SOBRE TARIFA

Teknoclean	+22 € x hoja
Arenado personalizado	+450 €
Variación de altura estándar (195 cm ducha y 150 cm bañera)	+40 €
Incremento para fijos de unión ducha o bañera (CR-290/CR-190) entre 120 y 160 cm debido a condiciones logísticas especiales. Ver foto página 272. No admite decoración (Para otras medidas, consultar con Atención al Cliente)	+330 €

## INCREMENTO POR FABRICACIÓN DE MAMPARAS ATÍPICAS

ATIPICA 1: Solicitar escote/fresado sobre vidrio/acrílico, acople entre productos en ángulo, vidrio con romo especial, vidrio/acrílico/perfilería irregular con caída, uniones especiales entre mamparas **+120 €**

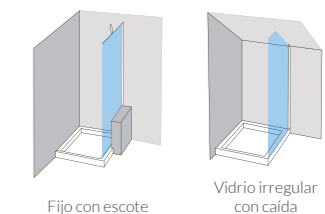
ATIPICA 2: Solicitar distribución de hoja y fijo de manera no uniforme, o cambiar la ubicación del decorado respecto a las posiciones preestablecidas **+60 €**

ATIPICA 3: Solicitar escote/fresado sobre vidrio que incluye embellecedor de aluminio válido para vidrio de 6 y 8 mm, pre-cortado a inglete, disponible en acabados Blanco, Plata y Cromo. Ver página 28 **+145 €**

Cualquier otro cambio no contemplado en catálogo, consulte con Atención al Cliente.

## INCREMENTOS POR ACCESORIOS OPCIONALES

	€/ud
Maneta Turín	+50 €
Maneta Oxford	+100 €
Pomo Denver	Sin coste adicional
Glass Hole	+50 €
Pomo Versalles	Sin coste adicional
Toallero Sidney	+50 €
Toallero Viena	+50 €



## TARIFAS

CR-210 / Frontal 2 hojas. 1 corredera + 1 fija. Vidrio templado 6mm

Anchura (F) cm	Apertura (cm)	Vidrio transparente				Vidrio transparente Arenado			
		Blanco	Plata	Plata Alto Brillo	Cromo	Blanco	Plata	Plata Alto Brillo	Cromo
89-130	34-55	355 €	375 €	395 €	445 €	455 €	475 €	495 €	545 €
130-160	55-70	385 €	405 €	425 €	475 €	485 €	505 €	525 €	575 €
160-220	70-91	425 €	445 €	465 €	515 €	525 €	545 €	565 €	615 €

Cierre con goma de solape. A partir de F=202 cm se mantiene el tamaño de la puerta a 101 cm y se aumenta el ancho del fijo.

#### INCREMENTOS SOBRE TARIFA

Teknoclean CR-210	+44 €
<b>Sobre vidrio transparente</b>	
Vidrio especial	+60 €
Vidrio especial Arenado	+150 €
Vidrio Master Carré	+120 €
imagik	+250 €

CR-225 / Frontal 4 hojas. 2 correderas + 2 fijas. Vidrio templado 6mm

Anchura (F) cm	Apertura (cm)	Vidrio transparente				Vidrio transparente Arenado			
		Blanco	Plata	Plata Alto Brillo	Cromo	Blanco	Plata	Plata Alto Brillo	Cromo
105-160	37-65	455 €	475 €	495 €	545 €	615 €	635 €	655 €	705 €
160-200	65-85	485 €	505 €	525 €	575 €	645 €	665 €	685 €	735 €

Cierre magnético.

#### INCREMENTOS SOBRE TARIFA

Teknoclean CR-225	+88 €
<b>Sobre vidrio transparente</b>	
Vidrio especial	+120 €
Vidrio especial Arenado	+270 €
Vidrio Master Carré	+240 €
imagik	+380 €

CR-220 / Angular 4 hojas. 2 correderas + 2 fijas. Vidrio templado 6mm

Anchura (LI+LD) cm	Apertura (cm)	Vidrio transparente				Vidrio transparente Arenado			
		Blanco	Plata	Plata Alto Brillo	Cromo	Blanco	Plata	Plata Alto Brillo	Cromo
130-175	34-50	455 €	475 €	495 €	545 €	615 €	635 €	655 €	705 €
175-215	50-64	485 €	505 €	525 €	575 €	645 €	665 €	685 €	735 €
215-260	64-80	525 €	545 €	565 €	615 €	685 €	705 €	725 €	775 €
260-310	80-97	570 €	590 €	610 €	660 €	730 €	750 €	770 €	820 €


Aperturas calculadas LI+LD. LI o LD (min.)=55 cm. Cierre magnético.

#### INCREMENTOS SOBRE TARIFA

Teknoclean CR-220	+88 €
<b>Sobre vidrio transparente</b>	
Vidrio especial	+120 €
Vidrio especial Arenado	+270 €
Vidrio Master Carré	+240 €
imagik	+380 €



CR-282 / Curva 4 hojas. 2 correderas + 2 fijas. Vidrio templado 6mm



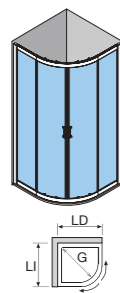
Anchura (L o LD) cm	Vidrio transparente			Vidrio transparente Arenado Medium		
	Blanco	Plata	Cromo	Blanco	Plata	Cromo
107-110	805 €	825 €	895 €	965 €	985 €	1.055 €

No admite impresión digital IMAGIK ni cambio de maneta o pomo. Maneta Nantes de serie. Curvatura R-728. Es imprescindible para aceptar el pedido disponer de las medidas LD, LI y G. LD y LI deben formar un ángulo de 90°, de lo contrario, consultar a nuestro servicio técnico. Plata Alto Brillo no disponible. Cierre magnético.

INCREMENTOS SOBRE TARIFA

Teknoclean CR-282	+88 €
-------------------	-------

CR-260 / Curva 4 hojas. 2 correderas + 2 fijas. Vidrio templado 6mm



Anchura (L o LD) cm	Vidrio transparente				Vidrio transparente Arenado			
	Blanco	Plata	Plata Alto Brillo	Cromo	Blanco	Plata	Plata Alto Brillo	Cromo
72-75	585 €	605 €	625 €	675 €	745 €	765 €	785 €	835 €
77-80	605 €	625 €	645 €	695 €	765 €	785 €	805 €	855 €
87-90	635 €	655 €	675 €	725 €	795 €	815 €	835 €	885 €
120-120	655 €	675 €	695 €	745 €	815 €	835 €	855 €	905 €

Plata Alto Brillo disponible para platos Malta e Ideal Standard. No disponible para Estándar de 75 cm. No admite impresión digital IMAGIK ni cambio de maneta o pomo. Maneta Nantes de serie. Es imprescindible para aceptar el pedido disponer de las medidas LD, LI y G. LD y LI deben formar un ángulo de 90°, de lo contrario, consultar a nuestro servicio técnico. Altura 185 cm solo disponible en vidrio transparente y transparente arenado. Cierre magnético.

INCREMENTOS SOBRE TARIFA

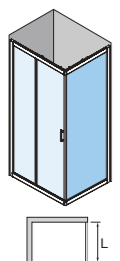
Teknoclean CR-260	+88 €
-------------------	-------

Sobre vidrio transparente	
Vidrio especial	+120 €
Vidrio especial Arenado	+270 €

Tipo Curva	Estándar de 75 cm		"Ideal Standard" y similares		"Malta" y similares	
Medidas LxLD (cm)	De 70x70 a 72x72	A partir de 72x72	De 75x75 a 87x87	A partir de 87x87	De 75x75 a 87x87	A partir de 87x87
Apertura (cm)	38-40	40	38-50	50	38-50	50

Para fabricación de curvas a medida, consultar a nuestro servicio técnico. En mamparas curvas, consultar disponibilidad de arenados en pág. 30-31.

CR-290 / 1 Fijo de unión ducha (lateral o a continuación). Vidrio templado 6mm



Anchura (L) cm	Vidrio transparente				Vidrio transparente Arenado			
	Blanco	Plata	Plata Alto Brillo	Cromo	Blanco	Plata	Plata Alto Brillo	Cromo
* < 50	155 €	165 €	185 €	210 €	200 €	210 €	230 €	255 €
50-90	170 €	180 €	200 €	225 €	215 €	225 €	245 €	270 €
90-120	190 €	200 €	220 €	245 €	235 €	245 €	265 €	290 €
120-160	210 €	220 €	240 €	265 €	255 €	265 €	285 €	310 €

Ver ejemplos de configuraciones con fijos de unión en pág. 95. Incremento de 50 € para fijo a continuación (incluye barra estabilizadora).

INCREMENTOS SOBRE TARIFA

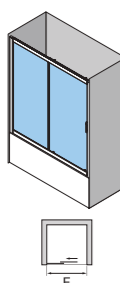
Teknoclean CR-290	+22 €
-------------------	-------

Sobre vidrio transparente	
Vidrio especial	+30 €
Vidrio especial Arenado	+60 €
Vidrio Master Carré	+60 €
imagik	+100 €

*Medidas mínimas (L) cm	Aluminio	Vidrio transparente	imagik
Fijo lateral	L de 5,6 a 12,4	L mayor o igual a 12,4	L mayor o igual a 26,1
Fijo a continuación	L de 6,3 a 9,4	L mayor o igual a 9,4	L mayor o igual a 23,1

Fijo solo con perfilaría de aluminio: 100 €.

CR-110 / Frontal 2 hojas. 1 corredera + 1 fija. Vidrio templado 6mm



Anchura (F) cm	Apertura (cm)	Vidrio transparente				Vidrio transparente Arenado			
		Blanco	Plata	Plata Alto Brillo	Cromo	Blanco	Plata	Plata Alto Brillo	Cromo
89-130	34-55	335 €	355 €	375 €	425 €	435 €	455 €	475 €	525 €
130-160	55-70	365 €	385 €	405 €	455 €	465 €	485 €	505 €	555 €
160-220	70-91	405 €	425 €	445 €	495 €	505 €	525 €	545 €	595 €

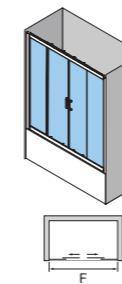
Cierre con goma de solape. A partir de F=202 cm se mantiene el tamaño de la puerta a 101 cm y se aumenta el ancho del fijo.

INCREMENTOS SOBRE TARIFA

Teknoclean CR-110	+44 €
-------------------	-------

Sobre vidrio transparente	
Vidrio especial	+60 €
Vidrio especial Arenado	+150 €
Vidrio Master Carré	+120 €
imagik	+250 €

CR-125 / Frontal 4 hojas. 2 correderas + 2 fijas. Vidrio templado 6mm



Anchura (F) cm	Apertura (cm)	Vidrio transparente				Vidrio transparente Arenado			
		Blanco	Plata	Plata Alto Brillo	Cromo	Blanco	Plata	Plata Alto Brillo	Cromo
105-160	37-65	435 €	455 €	475 €	525 €	595 €	615 €	635 €	685 €
160-200	65-85	465 €	485 €	505 €	555 €	625 €	645 €	665 €	715 €

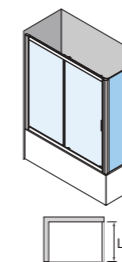
Cierre magnético.

INCREMENTOS SOBRE TARIFA

Teknoclean CR-125	+88 €
-------------------	-------

Sobre vidrio transparente	
Vidrio especial	+120 €
Vidrio especial Arenado	+270 €
Vidrio Master Carré	+240 €
imagik	+380 €

CR-190 / 1 Fijo de unión bañera (lateral o a continuación). Vidrio templado 6mm



Anchura (L) cm	Vidrio transparente				Vidrio transparente Arenado			
	Blanco	Plata	Plata Alto Brillo	Cromo	Blanco	Plata	Plata Alto Brillo	Cromo
* < 50	145 €	155 €	175 €	200 €	190 €	200 €	220 €	245 €
50-90	160 €	170 €	190 €	215 €	205 €	215 €	235 €	260 €
90-120	180 €	190 €	210 €	235 €	225 €	235 €	255 €	280 €
120-160	200 €	210 €	230 €	255 €	245 €	255 €	275 €	300 €

Ver ejemplos de configuraciones con fijos de unión en pág. 95. Incremento de 50 € para fijo a continuación (incluye barra estabilizadora).

*Medidas mínimas (L) cm	Aluminio	Vidrio transparente	imagik
Fijo lateral	L de 5,6 a 12,4	L mayor o igual a 12,4	L mayor o igual a 26,1
Fijo a continuación	L de 6,3 a 9,4	L mayor o igual a 9,4	L mayor o igual a 23,1

Fijo solo con perfilaría de aluminio: 100 €.

INFORMACIÓN ADICIONAL

EJEMPLOS CONFIGURACIONES CON FIJOS CRISTALDUX

VISTA SECCIÓN

SISTEMA DE MONTAJE RÁPIDO



NOVEDAD



# SERIE TAKE CORREDERAS

- / Mampara para bañera y ducha con 2 ó 3 hojas correderas.
- / Vidrio de seguridad de 6 mm. Fijos laterales unidos a frontal 6 mm.
- / Compensación de perfiles de 20mm por cada lateral con expansores.
- / Hojas correderas sin perfilera.
- / Compensación de hojas hasta 5 mm.
- / Sistema anti-vuelco de hojas.
- / Equipada con cierre magnético para frontales y solape para fijo lateral.
- / Pomo Versalles de serie en acabado Cromo Brillo.
- / Consulta accesorios opcionales de la serie en las páginas de tarifa.
- / Teknoclean opcional.

Serie disponible a partir del **1 de mayo de 2017**

Permite la fabricación hasta un ancho de **1.800 mm**



Fijación sin taladrar la pared

+info:



▶ TA-210  
180 x 195 cm  
Frontal 3 hojas  
correderas

Acabado Plata Alto Brillo  
Vidrio Transparente  
Pomo Versalles de serie







TA-210+TA-290  
180 x 80 x 195 cm  
Frontal 3 hojas  
correderas + 1 fijo lateral

Aluminio acabado Plata Alto Brillo  
Vidrio Transparente  
Pomo Denver opcional



TA-211  
120 x 195 cm  
Frontal 2 hojas correderas

Acabado Plata Alto Brillo  
Vidrio Transparente  
Pomo Denver opcional





## CARACTERÍSTICAS DE LA SERIE



## ACABADOS DISPONIBLES


### VIDRIO TEMPLADO 6mm

VIDRIOS DE TARIFA BASE		VIDRIOS CON INCREMENTO SOBRE TARIFA BASE							
		Vidrio Especial				Vidrio Especial Arenado*		Master Carré	imagik
Transparente	Transparente con Arenado*	Ácido	Carglass	Azul	Gris humo	Azul con Arenado*	Gris humo con Arenado*	Master Carré	Impresión digital Imagik**

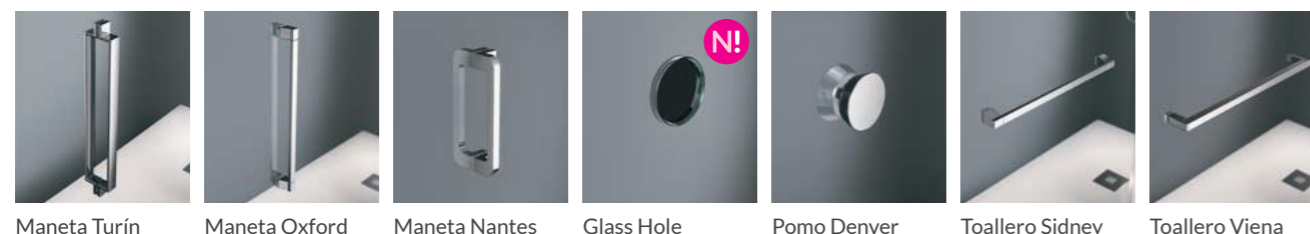
\* Ver opciones de vidrio Arenado en pág. 30-31 del catálogo general. Posibilidad de arenados personalizados.

\*\* Ver variedad de decorados Imagik en pág. 242 del catálogo general.

### PERFILERÍA



### ACCESORIOS OPCIONALES

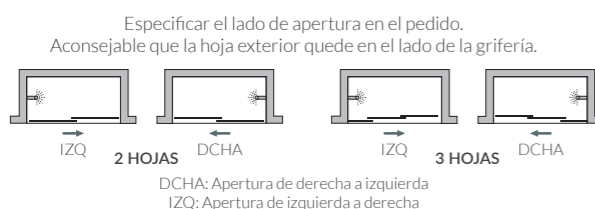


### AVISOS

- A partir de 165 cm de bañera aplicar precio de ducha.
- Altura máxima ducha 220 cm.
- Esta mampara permite la instalación directa en su posición final sobre la bañera o ducha.
- Dimensión aproximada de solape entre hojas 2 cm. La dimensión puede

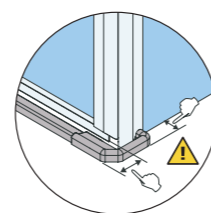
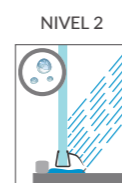
- variar en función de las condiciones de montaje.
- Si no se especifica en el pedido, por defecto, la mampara se suministrará con apertura de derecha a izquierda.
- Imagik personalizado. Consultar viabilidad técnica de su propuesta.
- I.V.A. no incluido.

#### RECOMENDACIÓN DE APERTURA



DCHA: Apertura de derecha a izquierda  
IZQ: Apertura de izquierda a derecha

#### NIVEL DE ESTANQUEIDAD



Ver información de platos a ras de suelo en la página 271 del catálogo general.

Indicar en el pedido si la mampara va a colocarse sobre plato a ras de suelo.

## INCREMENTOS SOBRE TARIFA

Teknoclean	+22 € x hoja
Arenado personalizado	+450 €
Variación de altura estándar (195 cm ducha y 150 cm bañera)	+40 €
Incremento para fijos de unión ducha o bañera (TA-290/TA-190) entre 120 y 160 cm debido a condiciones logísticas especiales. Ver foto página 272. No admite decoración (Para otras medidas, consultar con Atención al Cliente)	+330 €

## INCREMENTO POR FABRICACIÓN DE MAMPARAS ATÍPICAS

ATIPICA 1: Solicitar escote/fresado sobre vidrio/acrílico, acople entre productos en ángulo, vidrio con romo especial, vidrio/acrílico/perfilería irregular con caída, uniones especiales entre mamparas **+120 €**

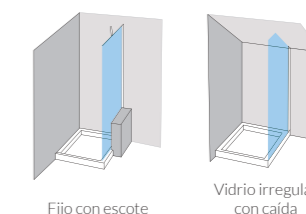
ATIPICA 2: Solicitar distribución de hoja y fijo de manera no uniforme, o cambiar la ubicación del decorado respecto a las posiciones preestablecidas **+60 €**

ATIPICA 3: Solicitar escote/fresado sobre vidrio que incluye embellecedor de aluminio válido para vidrio de 6 y 8 mm, pre-cortado a inglete, disponible en acabados Blanco, Plata y Cromo. Ver página 28 **+145 €**

Cualquier otro cambio no contemplado en catálogo, consulte con Atención al Cliente.

## INCREMENTOS POR ACCESORIOS OPCIONALES

	€/ud
Maneta Turín	+50 €
Maneta Oxford	+100 €
Maneta Nantes	+25 €
Glass Hole	+50 €
Pomo Denver	Sin coste adicional
Toallero Sidney	+50 €
Toallero Viena	+50 €



## TARIFAS

TA-210 / Frontal 3 hojas correderas. Vidrio templado 6mm

Anchura (F) cm	Apertura (cm)	Vidrio transparente			Vidrio transparente Arenado		
		Blanco	Plata	Plata Alto Brillo	Blanco	Plata	Plata Alto Brillo
100-130	38-58	660 €	695 €	730 €	795 €	830 €	865 €
130-160	58-77	680 €	715 €	750 €	815 €	850 €	885 €
160-180	77-90	710 €	745 €	780 €	845 €	880 €	915 €

Fijación sin taladrar la pared.

INCREMENTOS SOBRE TARIFA	
Teknoclean TA-210	+66 €
<b>Sobre vidrio transparente</b>	
Vidrio especial	+90 €
Vidrio especial Arenado	+210 €
Vidrio Master Carré	+180 €
imagik	+330 €

TA-211 / Frontal 2 hojas correderas. Vidrio templado 6mm

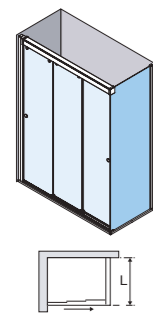
Anchura (F) cm	Apertura (cm)	Vidrio transparente			Vidrio transparente Arenado		
		Blanco	Plata	Plata Alto Brillo	Blanco	Plata	Plata Alto Brillo
100-130	34-49	585 €	620 €	655 €	685 €	720 €	755 €
130-160	49-63	605 €	640 €	675 €	705 €	740 €	775 €
160-180	63-74	635 €	670 €	705 €	735 €	770 €	805 €

Fijación sin taladrar la pared.

INCREMENTOS SOBRE TARIFA	
Teknoclean TA-211	+22 €
<b>Sobre vidrio transparente</b>	
Vidrio especial	+60 €
Vidrio especial Arenado	+150 €
Vidrio Master Carré	+120 €
imagik	+250 €



TA-290 / 1 Fijo de unión ducha (lateral o a continuación). Vidrio templado 6mm



Anchura (L) cm	Vidrio transparente			Vidrio transparente Arenado		
	Blanco	Plata	Plata Alto Brillo	Blanco	Plata	Plata Alto Brillo
*<50	200 €	220 €	240 €	245 €	265 €	285 €
50-90	210 €	230 €	250 €	255 €	275 €	295 €
90-120	225 €	245 €	265 €	270 €	290 €	310 €

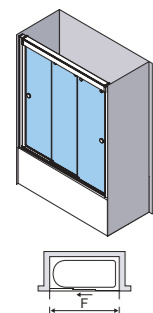
Disponible únicamente para unión con mamparas.

*Medidas mínimas (L) cm	Aluminio	Vidrio transparente	imagik
Fijo lateral	L de 8,7 a 13,8	L mayor o igual a 13,8	L mayor o igual a 27,5
Fijo a continuación	L de 5,7 a 14,5	L mayor o igual a 14,5	L mayor o igual a 28

Fijos solo con perfiles de aluminio: 100 €.

INCREMENTOS SOBRE TARIFA	
Teknoclean TA-290	+22 €
<b>Sobre vidrio transparente</b>	
Vidrio especial	+30 €
Vidrio especial Arenado	+60 €
Vidrio Master Carré	+60 €
imagik	+100 €

TA-110 / Frontal 3 hojas correderas. Vidrio templado 6mm

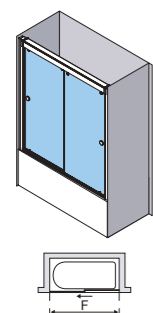


Anchura (F) cm	Apertura (cm)	Vidrio transparente			Vidrio transparente Arenado		
		Blanco	Plata	Plata Alto Brillo	Blanco	Plata	Plata Alto Brillo
100-130	38-58	610 €	645 €	680 €	745 €	780 €	815 €
130-160	58-77	630 €	665 €	700 €	765 €	800 €	835 €
160-180	77-90	660 €	695 €	730 €	795 €	830 €	865 €

Fijación sin taladrar la pared.

INCREMENTOS SOBRE TARIFA	
Teknoclean TA-110	+66 €
<b>Sobre vidrio transparente</b>	
Vidrio especial	+90 €
Vidrio especial Arenado	+210 €
Vidrio Master Carré	+180 €
imagik	+330 €

TA-111 / Frontal 2 hojas correderas. Vidrio templado 6mm

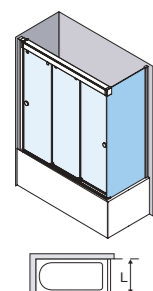


Anchura (F) cm	Apertura (cm)	Vidrio transparente			Vidrio transparente Arenado		
		Blanco	Plata	Plata Alto Brillo	Blanco	Plata	Plata Alto Brillo
100-130	34-49	535 €	570 €	605 €	635 €	670 €	705 €
130-160	49-63	555 €	590 €	625 €	655 €	690 €	725 €
160-180	63-74	585 €	620 €	655 €	685 €	720 €	755 €

Fijación sin taladrar la pared.

INCREMENTOS SOBRE TARIFA	
Teknoclean TA-111	+44 €
<b>Sobre vidrio transparente</b>	
Vidrio especial	+60 €
Vidrio especial Arenado	+150 €
Vidrio Master Carré	+120 €
imagik	+250 €

TA-190 / 1 Fijo de unión ducha (lateral o a continuación). Vidrio templado 6mm



Anchura (L) cm	Vidrio transparente			Vidrio transparente Arenado		
	Blanco	Plata	Plata Alto Brillo	Blanco	Plata	Plata Alto Brillo
*<50	175 €	195 €	215 €	220 €	240 €	260 €
50-90	185 €	205 €	225 €	230 €	250 €	270 €
90-120	200 €	220 €	240 €	245 €	265 €	285 €

Disponible únicamente para unión con mamparas.

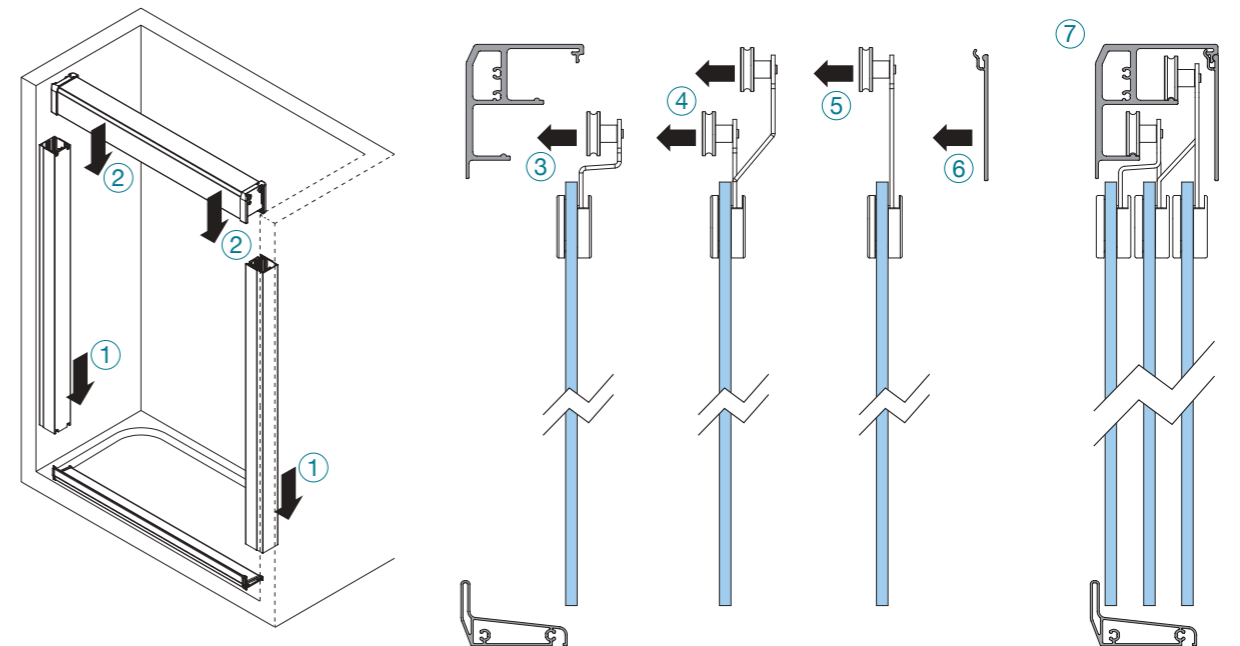
*Medidas mínimas (L) cm	Aluminio	Vidrio transparente	imagik
Fijo lateral	L de 8,7 a 13,8	L mayor o igual a 13,8	L mayor o igual a 27,5
Fijo a continuación	L de 5,7 a 14,5	L mayor o igual a 14,5	L mayor o igual a 28

Fijos solo con perfiles de aluminio: 100 €.

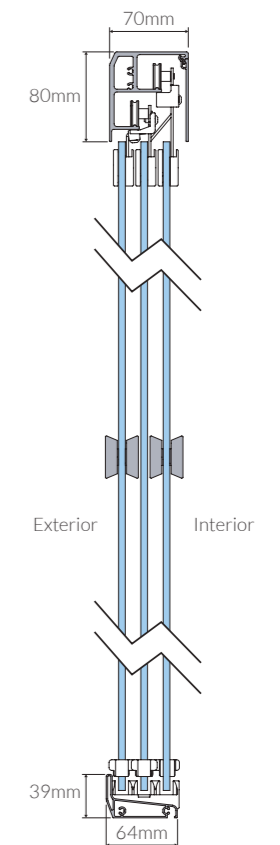
INCREMENTOS SOBRE TARIFA	
Teknoclean TA-190	+22 €
<b>Sobre vidrio transparente</b>	
Vidrio especial	+30 €
Vidrio especial Arenado	+60 €
Vidrio Master Carré	+60 €
imagik	+100 €

INFORMACIÓN ADICIONAL

FÁCIL INSTALACIÓN



VISTA SECCIÓN







PRODUCTO  
TOTALMENTE  
PERSONALIZABLE



## SERIE ECODUX CORREDERAS

- / Mampara para bañera y ducha con 2 hojas correderas y 1 fija.
- / Vidrio de seguridad de 3 mm. Fijos laterales y a continuación de 6 mm.
- / Posibilidad de fabricación en acrílico.
- / Compensación de perfiles de 30 mm por cada lateral.
- / Equipada con cierre magnético.
- / Mampara reversible (Ver avisos).
- / Teknoclean opcional.

### NOVEDAD

Ahora disponible en Plata Alto Brillo.

Mampara con Nivel de Estanqueidad Extrema (Nivel 1)

+info:



► EC-210  
160 x 195 cm  
Frontal 3 hojas: 2 Hojas  
correderas + 1 fija

Aluminio acabado Plata Alto Brillo  
Vidrio Transparente  
Arenado Malla

NUEVO  
ARENADO





EC-226  
90 x 90 x 195 cm  
Angular 5 hojas. 3 Hojas  
correderas + 2 fijas

Aluminio acabado Plata Alto  
Brillo  
Vidrio Transparente



EC-227  
90 x 90 x 195 cm  
Angular 6 hojas. 4 Hojas  
correderas + 2 fijas

Aluminio acabado Plata Alto  
Brillo  
Vidrio Transparente



EC-226  
90 x 90 x 195 cm  
Angular 5 hojas. 3 Hojas  
correderas + 2 fijas

Aluminio acabado Plata Alto  
Brillo  
Vidrio Transparente



EC-227  
90 x 90 x 195 cm  
Angular 6 hojas. 4 Hojas  
correderas + 2 fijas

Aluminio acabado Plata Alto  
Brillo  
Vidrio Transparente





EC-211  
160 x 195 cm  
Frontal 2 hojas. 1 Hoja  
Corredera + 1 fija

Aluminio acabado Blanco  
Acrilico modelo Point



EC-220  
90 x 90 x 195 cm  
Angular 4 hojas. 2 Hojas  
correderas + 2 fijas

Aluminio acabado Cromo Brillo  
Vidrio Transparente


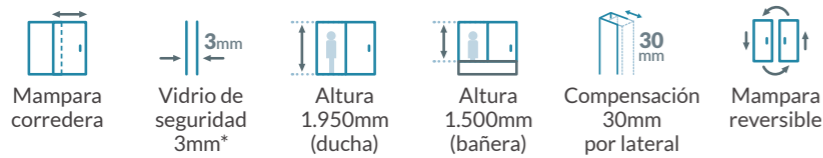


EC-260  
90 x 90 x 195 cm  
Curva 4 hojas. 2 Hojas  
correderas + 2 fijas

Aluminio acabado Plata  
Vidrio Transparente



## CARACTERÍSTICAS DE LA SERIE



\* Fijos laterales y a continuación 6mm.

## ACABADOS DISPONIBLES

### VIDRIO TEMPLADO 3mm (6mm para fijos laterales y a continuación)

VIDRIOS DE TARIFA BASE		VIDRIOS CON INCREMENTO SOBRE TARIFA BASE				ACRÍLICO	
Transparente	Transparente con Arenado*	Vidrio Especial	Master Carré	imagik	Agua Viva	Point	

\* Ver opciones de vidrio Arenado en pág. 30-31 del catálogo general. Posibilidad de arenados personalizados.  
\*\* Ver variedad de decorados Imagik en pág. 242 del catálogo general.

## PERFILERÍA



## ACCESORIOS OPCIONALES



## AVISOS

- Plata Alto Brillo no disponible para mamparas curvas.
- A partir de 165 cm. de altura de bañera, aplicar precio de ducha.
- Altura máxima de mamparas en acabado Cromo 200 cm. Para el resto de acabados, altura máxima ducha 220 cm.
- Altura estándar para curvas: 195 cm. Opcional 185 cm.

- Altura máxima de mamparas en Acrílico 200 cm.
- Las guías superior e inferior en mamparas curvas y angulares se fabrican en dos partes unidas al centro.
- Los modelos EC-226 y EC-227 no admiten impresión digital IMAGIK.
- Los modelos EC-110, EC-210 y EC-211 son reversibles (dirección de apertura intercambiable) cuando el vidrio no tiene decorado.
- Los modelos EC-220, EC-226, EC-227 y EC-260 son reversibles (se intercambia la parte superior e inferior) cuando el vidrio no tiene decorado. Esto supone que se intercambia la posición de los laterales.
- En fijos de unión de acrílico, se perfila todo el contorno. Cuando son de vidrio, solo se perfilan las verticales.
- Toalleros solo disponibles para fijos laterales o a continuación de vidrio a partir de 600 mm.
- Imagik personalizado. Consultar viabilidad técnica de su propuesta.
- IVA no incluido.

### RECOMENDACIÓN DE APERTURA

Especificar el lado de apertura en el pedido. Aconsejable que la hoja fija (HF) quede en el lado de la grifería.



### NIVEL DE ESTANQUEIDAD



## INCREMENTOS SOBRE TARIFA

Teknoclean	+22 € x hoja
Arenado personalizado	+450 €
Variación de altura estándar (195 cm ducha y 150 cm bañera)	+40 €
Incremento para fijos de unión ducha o bañera (EC-290/EC-190) entre 120 y 160 cm debido a condiciones logísticas especiales. Ver foto página 272. No admite decoración (Para otras medidas, consultar con Atención al Cliente)	+330 €

## INCREMENTO POR FABRICACIÓN DE MAMPARAS ATÍPICAS

ATIPICA 1: Solicitar escote/fresado sobre vidrio/acrílico, acople entre productos en ángulo, vidrio con romo especial, vidrio/acrílico/perfilería irregular con caída, uniones especiales entre mamparas **+120 €**

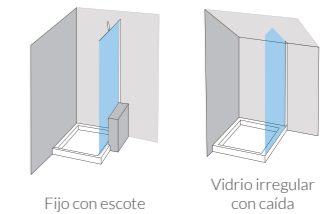
ATIPICA 2: Solicitar distribución de hoja y fijo de manera no uniforme, o cambiar la ubicación del decorado respecto a las posiciones preestablecidas **+60 €**

ATIPICA 3: Solicitar escote/fresado sobre vidrio que incluye embellecedor de aluminio válido para vidrio de 6 y 8 mm, pre-cortado a inglete, disponible en acabados Blanco, Plata y Cromo. Ver página 28 **+145 €**

Cualquier otro cambio no contemplado en catálogo, consulte con Atención al Cliente.

## INCREMENTOS POR ACCESORIOS OPCIONALES

	€/ud
Toallero Sidney	+50 €
Toallero Viena	+50 €



## TARIFAS

EC-211 / Frontal 2 hojas. 1 Hoja corredera + 1 fija. Vidrio templado 3mm

Anchura (F) cm	Apertura (cm)	Acrílico				Vidrio transparente				Vidrio transparente Arenado			
		Blanco	Plata	Plata Alto Brillo	Cromo	Blanco	Plata	Plata Alto Brillo	Cromo	Blanco	Plata	Plata Alto Brillo	Cromo
86-120	34-52	285 €	315 €	335 €	405 €	345 €	375 €	395 €	465 €	415 €	445 €	465 €	535 €
120-174	52-78	310 €	340 €	360 €	430 €	370 €	400 €	420 €	490 €	440 €	470 €	490 €	560 €

F máx en acrílico=140 cm.

### INCREMENTOS SOBRE TARIFA

Teknoclean EC-211	+44 €
<b>Sobre vidrio transparente</b>	
Vidrio especial	+60 €
Vidrio Master Carré	+120 €
imagik	+150 €

EC-210 / Frontal 3 hojas. 2 Hojas correderas + 1 fija. Vidrio templado 3mm

Anchura (F) cm	Apertura (cm)	Acrílico				Vidrio transparente				Vidrio transparente Arenado			
		Blanco	Plata	Plata Alto Brillo	Cromo	Blanco	Plata	Plata Alto Brillo	Cromo	Blanco	Plata	Plata Alto Brillo	Cromo
71-100	34-53	315 €	345 €	365 €	435 €	375 €	405 €	425 €	495 €	465 €	495 €	515 €	585 €
100-130	53-74	340 €	370 €	390 €	460 €	400 €	430 €	450 €	520 €	490 €	520 €	540 €	610 €
130-160	74-94	365 €	395 €	415 €	485 €	425 €	455 €	475 €	545 €	515 €	545 €	565 €	635 €
160-197	94-117	390 €	420 €	440 €	510 €	450 €	480 €	500 €	570 €	540 €	570 €	590 €	660 €

Imagik disponible a partir de F=74 cm.

### INCREMENTOS SOBRE TARIFA

Teknoclean EC-210	+66 €
<b>Sobre vidrio transparente</b>	
Vidrio especial	+90 €
Vidrio Master Carré	+180 €
imagik	+225 €

EC-220 / Angular 4 hojas. 2 Hojas correderas + 2 fijas. Vidrio templado 3mm

Anchura (LI+LD) cm	Apertura (cm)	Acrílico				Vidrio transparente				Vidrio transparente Arenado			
		Blanco	Plata	Plata Alto Brillo	Cromo	Blanco	Plata	Plata Alto Brillo	Cromo	Blanco	Plata	Plata Alto Brillo	Cromo
130-180	34-52	345 €	375 €	395 €	465 €	455 €	485 €	505 €	575 €	555 €	585 €	605 €	675 €
180-230	52-69	370 €	400 €	420 €	490 €	480 €	510 €	530 €	600 €	580 €	610 €	630 €	700 €
230-280	69-84	400 €	430 €	450 €	520 €	510 €	540 €	560 €	630 €	610 €	640 €	660 €	730 €
280-334	84-106	430 €	460 €	480 €	550 €	540 €	570 €	590 €	660 €	640 €	670 €	690 €	760 €

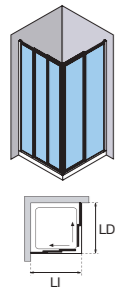
Aperturas calculadas para LI=LD.  
LI o LD (máx.)=167 cm (Vidrio) - 140 cm (Acrílico). Imagik disponible a partir de LI o LD=65 cm.  
LI o LD (mín.)=40 cm siempre que el otro lateral sea igual a LI o LD ≥ 80,9 cm.

### INCREMENTOS SOBRE TARIFA

Teknoclean EC-220	+88 €
<b>Sobre vidrio transparente</b>	
Vidrio especial	+120 €
Vidrio Master Carré	+240 €
imagik	+300 €



EC-226 / Angular 5 hojas. 3 Hojas correderas + 2 fijas. Vidrio templado 3mm



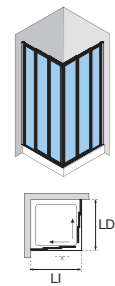
Anchura (LD+LI) cm	Apertura (cm)	Acrílico				Vidrio transparente				Vidrio transparente Arenado			
		Blanco	Plata	Plata Alto Brillo	Cromo	Blanco	Plata	Plata Alto Brillo	Cromo	Blanco	Plata	Plata Alto Brillo	Cromo
117-170	34-63	390 €	420 €	440 €	510 €	500 €	530 €	550 €	620 €	620 €	650 €	670 €	740 €
170-220	63-79	415 €	445 €	465 €	535 €	525 €	555 €	575 €	645 €	645 €	675 €	695 €	765 €
220-270	79-98	440 €	470 €	490 €	560 €	550 €	580 €	600 €	670 €	670 €	700 €	720 €	790 €
270-334	98-125	465 €	495 €	515 €	585 €	575 €	605 €	625 €	695 €	695 €	725 €	745 €	815 €

LI o LD lateral de 3 hojas (mín.)=50 cm lateral de 2 hojas (mín.)=42 cm. LI o LD (máx.)=167 cm (Vidrio) - 140 cm (Acrílico). Aperturas calculadas para LI=LD. No admite impresión digital IMAGIK. Puede haber limitaciones de fabricación en función de la combinación de medidas LI o LD.

INCREMENTOS SOBRE TARIFA

Teknoclean EC-226	+110 €
<b>Sobre vidrio transparente</b>	
Vidrio especial	+150 €
Vidrio Master Carré	+275 €

EC-227 / Angular 6 hojas. 4 Hojas correderas + 2 fijas. Vidrio templado 3mm




Anchura (LD+LI) cm	Apertura (cm)	Acrílico				Vidrio transparente				Vidrio transparente Arenado			
		Blanco	Plata	Plata Alto Brillo	Cromo	Blanco	Plata	Plata Alto Brillo	Cromo	Blanco	Plata	Plata Alto Brillo	Cromo
112-170	34-63	390 €	420 €	440 €	510 €	520 €	550 €	570 €	640 €	650 €	680 €	700 €	770 €
170-200	63-77	415 €	445 €	465 €	535 €	545 €	575 €	595 €	665 €	675 €	705 €	725 €	795 €
200-334	77-137	440 €	470 €	490 €	560 €	570 €	600 €	620 €	690 €	700 €	730 €	750 €	820 €

Aperturas calculadas para LI=LD. LI o LD (mín.)=50 cm. LI o LD (máx.)=167 cm (Vidrio) - 140 cm (Acrílico). No admite impresión digital IMAGIK. Puede haber limitaciones de fabricación en función de la combinación de medidas LI o LD.

INCREMENTOS SOBRE TARIFA

Teknoclean EC-227	+132 €
<b>Sobre vidrio transparente</b>	
Vidrio especial	+180 €
Vidrio Master Carré	+300 €

EC-260 / Curva 4 hojas. 2 Hojas correderas + 2 fijas. Vidrio templado 3mm



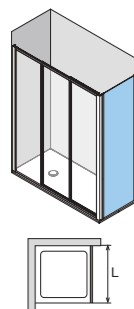
Anchura (L) cm	Acrílico				Vidrio transparente				Vidrio transparente Arenado			
	Blanco	Plata	Plata Alto Brillo	Cromo	Blanco	Plata	Plata Alto Brillo	Cromo	Blanco	Plata	Plata Alto Brillo	Cromo
72-75	385 €	415 €	435 €	505 €	475 €	505 €	525 €	595 €	575 €	605 €	625 €	695 €
77-80	410 €	440 €	460 €	530 €	500 €	530 €	550 €	620 €	600 €	630 €	650 €	720 €
87-90	435 €	465 €	485 €	555 €	525 €	555 €	575 €	645 €	625 €	655 €	675 €	745 €
90-117	460 €	490 €	510 €	580 €	550 €	580 €	600 €	670 €	650 €	680 €	700 €	770 €

No admite impresión digital IMAGIK. No disponible en Plata Alto Brillo. En mamparas curvas, consultar disponibilidad de arenados en pág. 30-31. Es imprescindible para aceptar el pedido disponer de las medidas LD, LI y G. LD y LI deben formar un ángulo de 90°, de lo contrario, consultar a nuestro servicio técnico. Mismo precio para altura 185 cm. Altura 185 cm solo disponible en vidrio transparente y transparente arenado.

Tipo Curva	Estándar de 75 cm	"Ideal Standard" y similares	"Malta" y similares
Medidas LxLD (cm)	De 70x70 a 72x72	A partir de 72x72	De 75x75 a 87x87
Apertura (cm)	38-40	40	36-55

Para fabricación de curvas a medida, consultar a nuestro servicio técnico.

EC-290 / 1 Fijo de unión ducha (lateral o a continuación). Vidrio templado 6mm



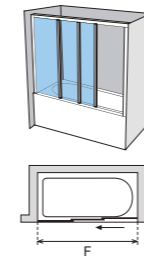
Anchura (L) cm	Acrílico				Vidrio transparente				Vidrio transparente Arenado			
	Blanco	Plata	Plata Alto Brillo	Cromo	Blanco	Plata	Plata Alto Brillo	Cromo	Blanco	Plata	Plata Alto Brillo	Cromo
*<50	135 €	150 €	170 €	195 €	170 €	185 €	205 €	230 €	190 €	205 €	225 €	250 €
50-90	150 €	165 €	185 €	210 €	185 €	200 €	220 €	245 €	205 €	220 €	240 €	265 €
90-120	165 €	180 €	200 €	225 €	200 €	215 €	235 €	260 €	220 €	235 €	255 €	280 €

Ver ejemplos de configuraciones con fijos de unión en pág. 113. Incremento de 50 € para fijo a continuación (incluye barra estabilizadora).

*Medidas mínimas (L) cm	Aluminio	Vidrio transparente	imagik
Fijo lateral	L de 6,6 a 17,5	L mayor o igual a 17,5	L mayor o igual a 31,2
Fijo a continuación	L de 4,4 a 15	L mayor o igual a 15	L mayor o igual a 28,6

Fijo solo con perfilaría de aluminio: 100 €.

EC-110 / Frontal 3 hojas. 2 Hojas correderas + 1 fija. Vidrio templado 3mm



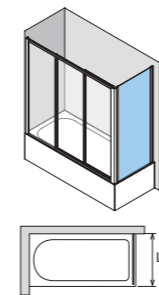
Anchura (F) cm	Apertura (cm)	Acrílico				Vidrio transparente				Vidrio transparente Arenado			
		Blanco	Plata	Plata Alto Brillo	Cromo	Blanco	Plata	Plata Alto Brillo	Cromo	Blanco	Plata	Plata Alto Brillo	Cromo
71-100	34-53	285 €	315 €	335 €	405 €	345 €	375 €	395 €	465 €	435 €	465 €	485 €	555 €
100-130	53-74	310 €	340 €	360 €	430 €	370 €	400 €	420 €	490 €	460 €	490 €	510 €	580 €
130-160	74-94	335 €	365 €	385 €	455 €	395 €	425 €	445 €	515 €	485 €	515 €	535 €	605 €
160-197	94-117	360 €	390 €	410 €	480 €	420 €	450 €	470 €	540 €	510 €	540 €	560 €	630 €

Imagik disponible a partir de F=74 cm.

INCREMENTOS SOBRE TARIFA

Teknoclean EC-110	+66 €
<b>Sobre vidrio transparente</b>	
Vidrio especial	+90 €
Vidrio Master Carré	+180 €
imagik	+225 €

EC-190 / 1 Fijo de unión ducha (lateral o a continuación). Vidrio templado 6mm



Anchura (L) cm	Acrílico				Vidrio transparente				Vidrio transparente Arenado			
	Blanco	Plata	Plata Alto Brillo	Cromo	Blanco	Plata	Plata Alto Brillo	Cromo	Blanco	Plata	Plata Alto Brillo	Cromo
*<50	120 €	135 €	155 €	180 €	155 €	170 €	190 €	215 €	175 €	190 €	210 €	235 €
50-90	135 €	150 €	170 €	195 €	170 €	185 €	205 €	230 €	190 €	205 €	225 €	250 €
90-120	150 €	165 €	185 €	210 €	185 €	200 €	220 €	245 €	205 €	220 €	240 €	265 €

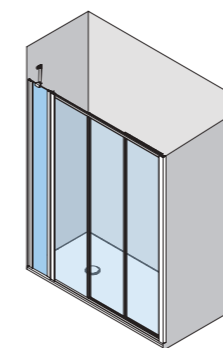
Ver ejemplos de configuraciones con fijos de unión en pág. 113. Incremento de 50 € para fijo a continuación (incluye barra estabilizadora).

*Medidas mínimas (L) cm	Aluminio	Vidrio transparente	imagik
Fijo lateral	L de 6,6 a 17,5	L mayor o igual a 17,5	L mayor o igual a 31,2
Fijo a continuación	L de 4,4 a 15	L mayor o igual a 15	L mayor o igual a 28,6

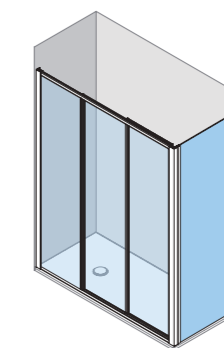
Fijo solo con perfilaría de aluminio: 100 €.

INFORMACIÓN ADICIONAL

EJEMPLOS CONFIGURACIONES CON FIJOS ECODUX



EC-210 + EC-290 Fijo a continuación



EC-210 + EC-290 Fijo lateral



# SERIE NELL CORREDERAS

PRODUCTO  
TOTALMENTE  
PERSONALIZABLE



- / Mampara para bañera y ducha con 2 hojas correderas y 1 hoja fija.
- / Vidrio de seguridad de 6 mm para hojas frontales y de 8 mm para los fijos laterales.
- / Compensación de perfiles de 15 mm por cada lateral.
- / Doble tren de rodamientos.
- / Cierre con gomas de estanqueidad.
- / Sin guía inferior.
- / Sistema anti-vuelco de hojas.
- / Maneta Nantes de serie en acabado Cromo Brillo.
- / Consulta accesorios opcionales de la serie en las páginas de tarifa.
- / Sistema de montaje rápido.
- / Teknoclean opcional.

+info:



► NE-210  
160 x 195 cm  
Frontal 2 hojas  
correderas + 1 fija

Aluminio acabado Plata Alto Brillo  
Vidrio Transparente  
Maneta Nantes de serie  
Decorado Tissue (Ref. TEX-02-03)



imagik

NUEVO  
DECORADO

NE

DE  
SERIE



Maneta  
Nantes



Maneta  
Turin  
opcional



Maneta  
Oxford  
opcional



Pomo  
Denver  
opcional



NE-210  
160 x 195 cm  
Frontal 2 hojas  
correderas + 1 fija

Aluminio acabado Plata Alto Brillo  
Vidrio Transparente  
Maneta Oxford opcional  
Decorado Prado  
(Ref. NA-04-002)



NE-210+NE-290  
120 x 90 x 195 cm  
Frontal 2 hojas correderas  
+ 1 fija + 1 fijo lateral

Aluminio acabado Plata Alto Brillo  
Vidrio Transparente  
Maneta Nantes de serie



## CARACTERÍSTICAS DE LA SERIE

 Mampara corredera	 Vidrio de seguridad 6mm*	 Altura 1.950mm (ducha)	 Altura 1.500mm (bañera)	 Compensación 15mm por lateral	 Sistema anti-vuelco	 Sin guía inferior	 Sistema de montaje rápido	 Opcional
--	---	---	--	--	--	--	--	---

\* Fijos laterales 8mm.

## ACABADOS DISPONIBLES

### VIDRIO TEMPLADO 6mm (8mm para fijos laterales)

VIDRIOS DE TARIFA BASE		VIDRIOS CON INCREMENTO SOBRE TARIFA BASE							
		Vidrio Especial		Vidrio Especial Arenado*		Master Carré		imagik	
									
Transparente	Transparente con Arenado*	Ácido	Carglass	Azul	Gris humo	Azul con Arenado*	Gris humo con Arenado*	Master Carré	Impresión digital Imagik**

\* Ver opciones de vidrio Arenado en pág. 30-31 del catálogo general. Posibilidad de arenados personalizados.

\*\* Ver variedad de decorados Imagik en pág. 242 del catálogo general.

## PERFILERÍA



## ACCESORIOS OPCIONALES

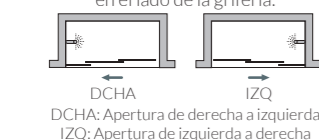


## AVISOS

- Fijos laterales no disponibles en Carglass
- A partir de 165 cm. de bañera aplicar precio de ducha.
- Altura máxima de mampara ducha 220 cm.
- Esta mampara permite la instalación directa en su posición final sobre la bañera o ducha.
- Dimensión aproximada de solape entre hojas 2,5 cm. Dependiendo de las condiciones de montaje este valor puede variar.
- Imagik personalizado. Consultar viabilidad técnica de su propuesta.
- IVA no incluido.

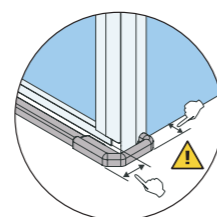
### RECOMENDACIÓN DE APERTURA

Especificar el lado de apertura en el pedido. Aconsejable que la hoja fija quede en el lado de la grifería.



### NIVEL DE ESTANQUEIDAD

NIVEL 2



Ver información de platos a ras de suelo en la página 271 del catálogo general.

Indicar en el pedido si la mampara va a colocarse sobre plato a ras de suelo.

## INCREMENTOS SOBRE TARIFA

Teknoclean	+22 € x hoja
Arenado personalizado	+450 €
Variación de altura estándar (195 cm ducha y 150 cm bañera)	+40 €
Incremento para fijos de unión ducha o bañera (NE-290/NE-190) entre 120 y 160 cm debido a condiciones logísticas especiales. Ver foto página 272. No admite decoración (Para otras medidas, consultar con Atención al Cliente)	+330 €

## INCREMENTO POR FABRICACIÓN DE MAMPARAS ATÍPICAS

ATIPICA 1: Solicitar escote/fresado sobre vidrio/acrílico, acople entre productos en ángulo, vidrio con romo especial, vidrio/acrílico/perfilería irregular con caída, uniones especiales entre mamparas **+120 €**

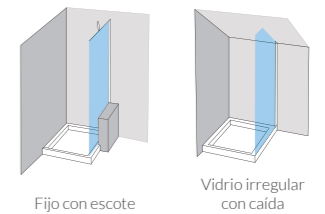
ATIPICA 2: Solicitar distribución de hoja y fijo de manera no uniforme, o cambiar la ubicación del decorado respecto a las posiciones preestablecidas **+60 €**

ATIPICA 3: Solicitar escote/fresado sobre vidrio que incluye embellecedor de aluminio válido para vidrio de 6 y 8 mm, pre-cortado a inglete, disponible en acabados Blanco, Plata y Cromo. Ver página 28 **+145 €**

Cualquier otro cambio no contemplado en catálogo, consulte con Atención al Cliente.

## INCREMENTOS POR ACCESORIOS OPCIONALES

	€/ud
Maneta Turín	+50 €
Maneta Oxford	+100 €
Pomo Denver	Sin coste adicional
Glass Hole	+50 €
Pomo Versalles	Sin coste adicional
Toallero Sidney	+50 €
Toallero Viena	+50 €



## TARIFAS

NE-210 / Frontal 3 hojas. 2 correderas + 1 fija.		Vidrio templado 6mm			INCREMENTOS SOBRE TARIFA		
Anchura (F) cm	Apertura (cm)	Vidrio transparente			Vidrio transparente Arenado		
		Blanco	Plata	Plata Alto Brillo	Blanco	Plata	Plata Alto Brillo
82-130	34-54	505 €	520 €	540 €	640 €	655 €	675 €
130-160	54-69	585 €	600 €	620 €	720 €	735 €	755 €
160-206	69-117	615 €	630 €	650 €	750 €	765 €	785 €

INCREMENTOS SOBRE TARIFA	
Teknoclean NE-210	+66 €
<b>Sobre vidrio transparente</b>	
Vidrio especial	+90 €
Vidrio especial Arenado	+210 €
Vidrio Master Carré	+180 €
imagik	+330 €

NE-290 / 1 Fijo de unión ducha (lateral).		Vidrio templado 8mm			INCREMENTOS SOBRE TARIFA		
Anchura (L) cm		Vidrio transparente			Vidrio transparente Arenado		
		Blanco	Plata	Plata Alto Brillo	Blanco	Plata	Plata Alto Brillo
*<50		185 €	190 €	200 €	230 €	235 €	245 €
50-90		225 €	230 €	240 €	270 €	275 €	285 €
90-120		240 €	245 €	255 €	285 €	290 €	300 €
120-160		255 €	260 €	270 €	300 €	305 €	315 €

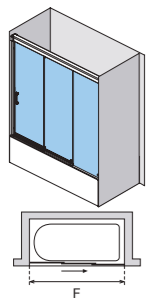
  

INCREMENTOS SOBRE TARIFA	
Teknoclean NE-290	+22 €
<b>Sobre vidrio transparente</b>	
Vidrio especial	+30 €
Vidrio especial Arenado	+60 €
Vidrio Master Carré	+60 €
imagik	+100 €

Vidrio templado 8 mm para fijos. No disponible en Carglass. Solo disponible unión con fijo lateral en la parte del cierre. Ver ejemplo en pág. 120.

*Medidas mínimas (L) cm		Aluminio	Vidrio transparente	imagik
Fijo lateral	Fijo a hoja corredera	No disponible	L mayor o igual a 17,2	L mayor o igual a 22,5
	Fijo a fijo	No disponible		
Fijo a continuación		No disponible		

NE-110 / Frontal 3 hojas. 2 correderas + 1 fija. Vidrio templado 6mm

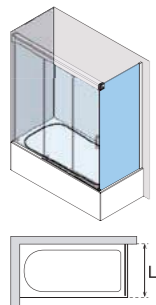


Anchura (F) cm	Apertura (cm)	Vidrio transparente			Vidrio transparente Arenado		
		Blanco	Plata	Plata Alto Brillo	Blanco	Plata	Plata Alto Brillo
82-130	34-54	475 €	490 €	510 €	610 €	625 €	645 €
130-160	54-69	555 €	570 €	590 €	690 €	705 €	725 €
160-206	69-117	585 €	600 €	620 €	720 €	735 €	755 €

INCREMENTOS SOBRE TARIFA

Teknoclean NE-110	+66 €
<b>Sobre vidrio transparente</b>	
Vidrio especial	+90 €
Vidrio especial Arenado	+210 €
Vidrio Master Carré	+180 €
imagik	+330 €

NE-190 / 1 Fijo de unión bañera (lateral). Vidrio templado 8mm



Anchura (L) cm	Vidrio transparente			Vidrio transparente Arenado		
	Blanco	Plata	Plata Alto Brillo	Blanco	Plata	Plata Alto Brillo
*<50	170 €	175 €	185 €	215 €	220 €	230 €
50-90	210 €	215 €	225 €	255 €	260 €	270 €
90-120	225 €	230 €	240 €	270 €	275 €	285 €
120-160	240 €	245 €	255 €	285 €	290 €	300 €

INCREMENTOS SOBRE TARIFA

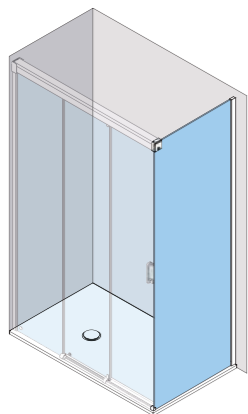
Teknoclean NE-190	+22 €
<b>Sobre vidrio transparente</b>	
Vidrio especial	+30 €
Vidrio especial Arenado	+60 €
Vidrio Master Carré	+60 €
imagik	+100 €

Vidrio templado 8 mm para fijos. No disponible en Carglass. Ver ejemplos de configuraciones con fijos de unión en pág. 120.

*Medidas mínimas (L) cm		Aluminio	Vidrio transparente	imagik
Fijo lateral	Fijo a hoja corredera	No disponible	L mayor o igual a 17,2	L mayor o igual a 22,5
	Fijo a fijo	No disponible		
Fijo a continuación		No disponible		

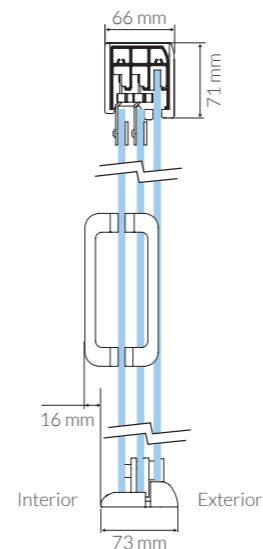
INFORMACIÓN ADICIONAL

EJEMPLOS CONFIGURACIONES CON FIJOS NELL



NE-210+290  
Fijo lateral a hoja corredera

VISTA SECCIÓN



NE-210  
160 x 195 cm  
Frontal 2 hojas  
correderas + 1 fija

Aluminio acabado Plata Alto Brillo  
Vidrio Transparente  
Maneta Nantes de serie





## SERIE NOVA MAS CORREDERAS

- / Mampara para bañera y ducha con 2 ó 3 hojas correderas.
- / Vidrio de seguridad de 3 mm. Fijos laterales y a continuación de 6 mm.
- / Posibilidad de fabricación en acrílico.
- / Compensación de perfiles de 12 mm por cada lateral.
- / Equipada con cierre magnético.
- / Hojas con doble rodamiento.
- / Deslizador de seguridad regulable en el interior.
- / 3 tensores metálicos en cada marco lateral.
- / Teknoclean opcional.

Mampara con Nivel de Estanqueidad Extrema (Nivel 1)


+info:



► NM-210  
160 x 195 cm  
Frontal 3 hojas  
correderas

Aluminio acabado Plata  
Vidrio Transparente





NM-210+NM-290  
120 x 80 x 195 cm  
Frontal 3 hojas correderas  
+ 1 fijo lateral

Aluminio acabado  
Blanco  
Vidrio Transparente  
Arenado Regular

NUEVO  
ARENADO



NM-110  
160 x 150 cm  
Frontal 3 hojas  
correderas

Aluminio acabado Plata  
Vidrio Transparente  
Arenado Medium



## CARACTERÍSTICAS DE LA SERIE



\* Fijos laterales y a continuación 6mm.

## ACABADOS DISPONIBLES

### VIDRIO TEMPLADO 3mm (6mm para fijos laterales y a continuación)

VIDRIOS DE TARIFA BASE		VIDRIOS CON INCREMENTO SOBRE TARIFA BASE			ACRÍLICO	
Transparente	Transparente con Arenado*	Ácido	Carglass	Master Carré	Agua Viva	Point

\* Ver opciones de vidrio Arenado en pág. 30-31 del catálogo general. Posibilidad de arenados personalizados.

## PERFILERÍA



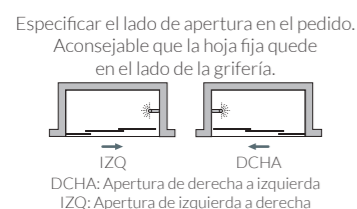
## ACCESORIOS OPCIONALES



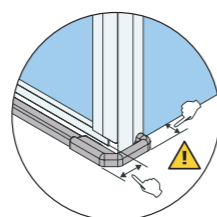
## AVISOS

- A partir de 165 cm. de altura de bañera, aplicar precio de ducha.
- Es posible solicitar espejo en vez de vidrio o acrílico. Incremento por hoja: 40 €.
- En fijos de unión de acrílico, se perfila todo el contorno. Cuando son de vidrio, solo se perfilan las verticales.
- Solape opcional bajo pedido (sin coste adicional).
- Toalleros solo disponibles para fijos laterales o a continuación de vidrio a partir de 600 mm.
- Altura máxima de mamparas en acrílico 200 cm. En vidrio, 210 cm.
- Si no se especifica en el pedido, por defecto, la mampara se suministrará con apertura de derecha a izquierda.
- Esta serie no admite impresión digital.
- IVA no incluido.

### RECOMENDACIÓN DE APERTURA



### NIVEL DE ESTANQUEIDAD



Ver información de platos a ras de suelo en la página 271 del catálogo general.

Indicar en el pedido si la mampara va a colocarse sobre plato a ras de suelo.

## INCREMENTOS SOBRE TARIFA

Teknoclean	+22 € x hoja
Arenado personalizado	+450 €
Variación de altura estándar (195 cm ducha y 150 cm bañera)	+40 €
Incremento para fijos de unión ducha o bañera (NM-290/NM-190) entre 120 y 160 cm debido a condiciones logísticas especiales. Ver foto página 272. No admite decoración (Para otras medidas, consultar con Atención al Cliente)	+330 €

## INCREMENTO POR FABRICACIÓN DE MAMPARAS ATÍPICAS

ATIPICA 1: Solicitar escote/fresado sobre vidrio/acrílico, acople entre productos en ángulo, vidrio con romo especial, vidrio/acrílico/perfilería irregular con caída, uniones especiales entre mamparas **+120 €**

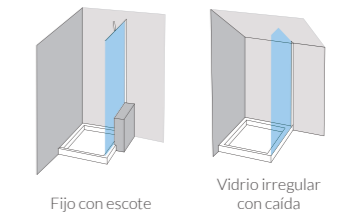
ATIPICA 2: Solicitar distribución de hoja y fijo de manera no uniforme, o cambiar la ubicación del decorado respecto a las posiciones preestablecidas **+60 €**

ATIPICA 3: Solicitar escote/fresado sobre vidrio que incluye embellecedor de aluminio válido para vidrio de 6 y 8 mm, pre-cortado a inglete, disponible en acabados Blanco, Plata y Cromo. Ver página 28 **+145 €**

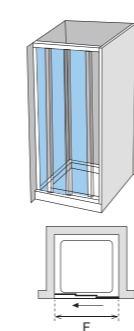
Cualquier otro cambio no contemplado en catálogo, consulte con Atención al Cliente.

## INCREMENTOS POR ACCESORIOS OPCIONALES

	€/ud
Toallero Sidney	+50 €
Toallero Viena	+50 €



## TARIFAS

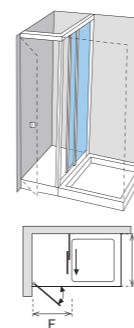


### NM-210 / Frontal 3 hojas correderas.

Anchura (F) cm	Apertura (cm)	Acrílico		Vidrio transparente		Vidrio transparente Arenado	
		Blanco	Bronce / Plata	Blanco	Bronce / Plata	Blanco	Bronce / Plata
		70-100	34-54	400 €	450 €	450 €	500 €
100-130	54-74	425 €	475 €	475 €	525 €	565 €	615 €
130-160	74-94	450 €	500 €	500 €	550 €	590 €	640 €
160-200	94-121	470 €	520 €	520 €	570 €	610 €	660 €

### INCREMENTOS SOBRE TARIFA

Teknoclean NM-210	+66 €
<b>Sobre vidrio transparente</b>	
Vidrio especial	+90 €
Vidrio Master Carré	+180 €



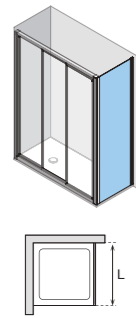
### NM-211 / Lateral corredera.

Anchura (L) cm	Apertura (cm)	Acrílico		Vidrio transparente		Vidrio transparente Arenado	
		Blanco	Bronce / Plata	Blanco	Bronce / Plata	Blanco	Bronce / Plata
		60-100	23-43	370 €	420 €	420 €	470 €
100-140	43-63	395 €	445 €	445 €	495 €	465 €	515 €
140-160	63-78	420 €	470 €	470 €	520 €	490 €	540 €

### INCREMENTOS SOBRE TARIFA

Teknoclean NM-211	+44 €
<b>Sobre vidrio transparente</b>	
Vidrio especial	+60 €
Vidrio Master Carré	+120 €

Para consultar tarifa de la hoja abatible (F), ver pág. 169.



NM-290 / 1 Fijo de unión ducha (lateral o a continuación). Vidrio templado 6mm

Anchura (L) cm	Acrílico		Vidrio transparente		Vidrio transparente Arenado	
	Blanco	Bronce / Plata	Blanco	Bronce / Plata	Blanco	Bronce / Plata
* <50	115 €	140 €	140 €	160 €	160 €	180 €
50-90	130 €	155 €	155 €	175 €	175 €	195 €
90-120	145 €	170 €	170 €	190 €	190 €	210 €

Ver ejemplos de configuraciones con fijos de unión en pág. 129.  
Incremento de 50 € para fijo a continuación (incluye barra estabilizadora).

*Medidas mínimas (L) cm	Aluminio	Vidrio transparente
Fijo lateral	L de 8,7 a 16,4	L mayor o igual a 16,4
Fijo a continuación	L de 5,2 a 15,4	L mayor o igual a 15,4

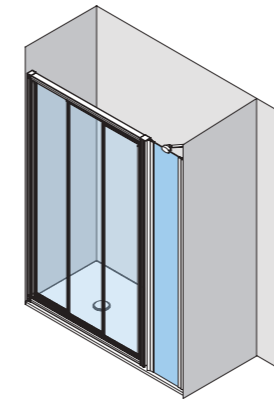
Fijo solo con perfilaría de aluminio: 100 €.

INCREMENTOS SOBRE TARIFA

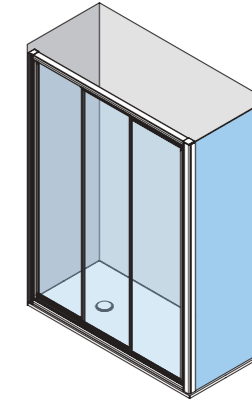
Teknoclean NM-290	+22 €
<b>Sobre vidrio transparente</b>	
Vidrio especial	+30 €
Vidrio Master Carré	+60 €

INFORMACIÓN ADICIONAL

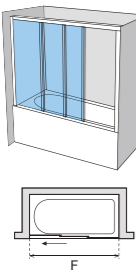
EJEMPLOS CONFIGURACIONES CON FIJOS NOVA MAS



NM-210 + NM-290  
Fijo a continuación



NM-210 + NM-290  
Fijo lateral

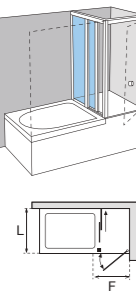


NM-110 / Frontal 3 hojas correderas. Vidrio templado 3mm

Anchura (F) cm	Apertura (cm)	Acrílico		Vidrio transparente		Vidrio transparente Arenado	
		Blanco	Bronce / Plata	Blanco	Bronce / Plata	Blanco	Bronce / Plata
70-100	34-54	380 €	430 €	430 €	480 €	520 €	570 €
100-130	54-74	405 €	455 €	455 €	505 €	545 €	595 €
130-160	74-94	430 €	480 €	480 €	530 €	570 €	620 €
160-210	94-128	455 €	505 €	505 €	555 €	595 €	645 €

INCREMENTOS SOBRE TARIFA

Teknoclean NM-110	+66 €
<b>Sobre vidrio transparente</b>	
Vidrio especial	+90 €
Vidrio Master Carré	+180 €



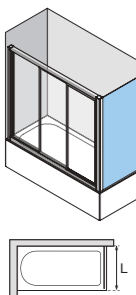
NM-111 / Lateral corredera. Vidrio templado 3mm

Anchura (L) cm	Apertura (cm)	Acrílico		Vidrio transparente		Vidrio transparente Arenado	
		Blanco	Bronce / Plata	Blanco	Bronce / Plata	Blanco	Bronce / Plata
60-100	23-43	350 €	400 €	400 €	450 €	420 €	470 €
100-140	43-63	375 €	425 €	425 €	475 €	445 €	495 €
140-160	63-78	400 €	450 €	450 €	500 €	470 €	520 €

Para consultar tarifa de la hoja abatible (F), ver pág. 171.

INCREMENTOS SOBRE TARIFA

Teknoclean NM-111	+44 €
<b>Sobre vidrio transparente</b>	
Vidrio especial	+60 €
Vidrio Master Carré	+120 €



NM-190 / 1 Fijo de unión bañera (lateral o a continuación). Vidrio templado 6mm

Anchura (L) cm	Acrílico		Vidrio transparente		Vidrio transparente Arenado	
	Blanco	Bronce / Plata	Blanco	Bronce / Plata	Blanco	Bronce / Plata
* <50	105 €	130 €	130 €	150 €	150 €	170 €
50-90	120 €	145 €	145 €	165 €	165 €	185 €
90-120	135 €	160 €	160 €	180 €	180 €	200 €

Ver ejemplos de configuraciones con fijos de unión en pág. 129.  
Incremento de 50 € para fijo a continuación (incluye barra estabilizadora).

*Medidas mínimas (L) cm	Aluminio	Vidrio transparente
Fijo lateral	L de 8,7 a 16,4	L mayor o igual a 16,4
Fijo a continuación	L de 5,2 a 15,4	L mayor o igual a 15,4

Fijo solo con perfilaría de aluminio: 100 €.

INCREMENTOS SOBRE TARIFA

Teknoclean NM-190	+22 €
<b>Sobre vidrio transparente</b>	
Vidrio especial	+30 €
Vidrio Master Carré	+60 €



NOVEDAD



PRODUCTO TOTALMENTE PERSONALIZABLE

# SERIE GLOSS ABATIBLES

- / Mampara de bañera o ducha de hojas abatibles.
- / Vidrio de seguridad de 8 ó 10 mm.
- / Equipada con cierre magnético o goma de estanqueidad. Perfil de cierre magnético con imán oculto.
- / En vidrio de 8 mm es posible sustituir los soportes de fijo por perfil a pared con compensación hasta 20 mm en acabado Cromo Brillo.
- / Compensación lateral de 12 mm.
- / Bisagras enrasadas por la parte interior de la mampara para facilitar la limpieza. Acabado Cromo Brillo.
- / Perfil base acabado Cromo Brillo.
- / Apertura con elevación.
- / Barra estabilizadora multiposición en Cromo Brillo.
- / Maneta París de serie acabado Cromo Brillo.
- / Consulta accesorios opcionales de la serie en las páginas de tarifa.
- / Teknoclean opcional.

Apertura interior y exterior.

Fácil limpieza.



Bisagras enrasadas




Perfil de cierre magnético con imán oculto

+info:



DE SERIE  
Maneta París



Bisagras enrasadas y con elevación

GS-206  
120 x 195 cm  
Frontal 1 hoja abatible sobre fijo

Acabado Cromo Brillo  
Vidrio Transparente  
Maneta París de serie Decorado Drop (Ref. TEX-03-03)





SERIE GLOSS  
ABATIBLES



GS-208  
90 x 90 x 195 cm  
Frontal 1 hoja abatible  
sobre pared + 1 fijo lateral

Acabado Cromo Brillo  
Vidrio Transparente  
Maneta París de serie

SERIE GLOSS  
ABATIBLES



GS-205  
140 x 195 cm  
1 Hoja abatible sobre  
pared + 1 hoja fija

Acabado Cromo Brillo  
Vidrio Transparente  
Maneta Turín opcional



GS-210  
100 x 195 cm  
Frontal 1 hoja abatible

Acabado Cromo Brillo  
Vidrio Transparente  
Maneta París de serie

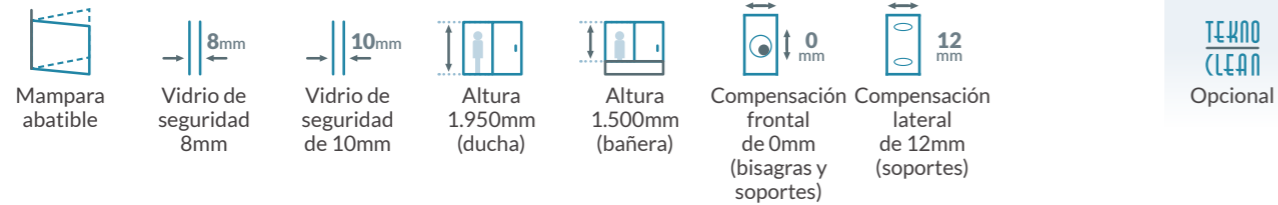


GS-106  
120 x 150 cm  
Frontal 1 hoja abatible  
sobre fijo

Acabado Cromo Brillo  
Vidrio Transparente  
Maneta Turín opcional  
Perfil a pared opcional



## CARACTERÍSTICAS DE LA SERIE



## ACABADOS DISPONIBLES

### VIDRIO TEMPLADO 8mm o 10mm

VIDRIOS DE TARIFA BASE		VIDRIOS CON INCREMENTO SOBRE TARIFA BASE						
Transparente	Transparente con Arenado*	Ácido	Azul*	Gris humo*	Azul con Arenado*	Gris humo con Arenado*	Master Carré*	Impresión digital Imagik**

Ver opciones de vidrio Arenado en pág. 30-31 del catálogo general. Posibilidad de arenados personalizados.

\* No disponible para vidrio de 10 mm.

\*\* Ver variedad de decorados Imagik en pág. 242 del catálogo general.

### BISAGRAS SOPORTE PERFIL



### ACCESORIOS OPCIONALES

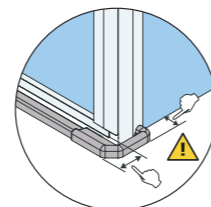
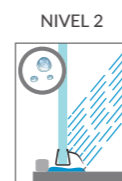


### AVISOS

- A partir de 165 cm de altura de bañera, aplicar precio de ducha.
- En vidrio de 8 mm es posible sustituir los soportes a pared de los fijos por perfil a pared, con compensación de hasta 20 mm. Acabado Cromo Brillo. Sin incremento de precio.
- Perfilera a pared disponible solo para vidrio de 8 mm.
- Sin compensación frontal debido a que las bisagras están enrasadas por la parte interior de la mampara.
- Compensación lateral de 12 mm en los soportes y la bisagra pared-vidrio.
- Altura máxima para mampara con fijos con perfil a pared 200 cm.
- Altura máxima para mamparas con bisagras 220 cm.
- Altura máxima con perfil de cierre 200 cm.
- Consultar anchos máximos para cada espesor de vidrio.
- Imprescindible indicar el lado de anclaje en el pedido. En modelos con combinaciones de fijos y hoja, incluir la medida de cada uno.
- Si no se indica lo contrario, la mampara se suministrará con vidrio de 8 mm de espesor, bisagras acabado Cromo Brillo, manetas y fijos con soportes a pared.
- En hojas con F inferior a 50 cm la maneta París se colocará en vertical.
- Para 10 mm de espesor, serie solo disponible en vidrio transparente, ácido e Imagik.
- En mamparas con altura inferior a 165 cm, la altura de la maneta es 60 cm.

- En mamparas con altura superior a 165 cm, la altura de la maneta es 98 cm.
- La Maneta París se suministra para colocación horizontal, excepto para los modelos GS-207, GS-220 y GS-213.
- La dimensión de la mampara la determina el exterior del perfil base. Ver esquema pág. 271.
- Esta serie dispone de plantillas de montaje para facilitar la instalación (solo para alturas estándares).
- La mampara no es reversible.
- Imagik personalizado. Consultar viabilidad técnica de su propuesta.
- I.V.A. no incluido.

### NIVEL DE ESTANQUEIDAD



Ver información de platos a ras de suelo en la página 271 del catálogo general.

Indicar en el pedido si la mampara va a colocarse sobre plato a ras de suelo.

## INCREMENTOS SOBRE TARIFA

Teknoclean	+22 € x hoja
Arenado personalizado	+450 €
Variación de altura estándar (195 cm ducha y 150 cm bañera)	+40 €
Incremento para fijos de unión ducha o bañera (GS-290/GS-190) entre 120 y 160 cm debido a condiciones logísticas especiales. Ver foto página 272. No admite decoración (Para otras medidas, consultar con Atención al Cliente)	+330 €

## INCREMENTO POR FABRICACIÓN DE MAMPARAS ATÍPICAS

ATIPICA 1: Solicitar escote/fresado sobre vidrio/acrílico, acople entre productos en ángulo, vidrio con romo especial, vidrio/acrílico/perfilería irregular con caída, uniones especiales entre mamparas +120 €

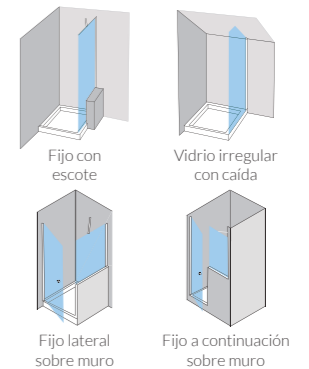
ATIPICA 2: Solicitar distribución de hoja y fijo de manera no uniforme, o cambiar la ubicación del decorado respecto a las posiciones preestablecidas +60 €

ATIPICA 3: Solicitar escote/fresado sobre vidrio que incluye embellecedor de aluminio válido para vidrio de 6 y 8 mm, pre-cortado a inglete, disponible en acabados Blanco, Plata y Cromo. Ver página 28 +145 €

Cualquier otro cambio no contemplado en catálogo, consulte con Atención al Cliente.

## INCREMENTOS POR ACCESORIOS OPCIONALES

	€/ud
Maneta Turín	+50 €
Maneta Oxford	+100 €
Pomo Oslo	Sin coste adicional
Pomo Sofía	Sin coste adicional
Toallero Sidney	+50 €
Toallero Viena	+50 €



## TARIFAS

### GS-210 / Frontal 1 hoja abatible.

Anchura (F) cm	Apertura (cm)	Vidrio templado (8 mm)		Vidrio templado* (10 mm)
		Vidrio transparente	Vidrio transparente Arenado	Vidrio transparente
40-60	34-54	375 €	425 €	405 €
60-80	54-74	385 €	435 €	415 €
80-100	74-94	405 €	455 €	435 €

Ancho máximo para vidrio de 8 mm=100 cm. Ancho máximo para vidrio de 10 mm=80 cm. Apertura calculada para cierre magnético.

### GS-205 / Frontal 1 hoja abatible sobre pared + 1 hoja fija.

Anchura (F+L) cm	Vidrio templado (8 mm)		Vidrio templado* (10 mm)
	Vidrio transparente	Vidrio transparente Arenado	Vidrio transparente
55-100	710 €	820 €	755 €
100-150	720 €	830 €	765 €
150-200	740 €	850 €	785 €
200-260	760 €	870 €	805 €

Fabricación mínima de F=40 cm y L=15 cm. Fabricación máxima de F=100 cm y L=120 cm. Fabricación máxima para 10 mm F=80 cm.

### GS-206 / Frontal 1 hoja abatible sobre fijo.

Anchura (F+L) cm	Vidrio templado (8 mm)		Vidrio templado* (10 mm)
	Vidrio transparente	Vidrio transparente Arenado	Vidrio transparente
55-100	735 €	845 €	780 €
100-150	745 €	855 €	790 €
150-200	765 €	875 €	810 €
200-260	785 €	895 €	830 €

Fabricación mínima de F=40 cm y L=15 cm. Fabricación máxima de F=100 cm y L=160 cm. Fabricación máxima para 10 mm F=80 cm.

### INCREMENTOS SOBRE TARIFA

Teknoclean GS-210	+22 €
<b>Sobre vidrio transparente</b>	
Vidrio especial	+30 €
Vidrio especial Arenado	+60 €
Vidrio Master Carré	+60 €
imagik	+120 €

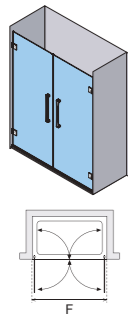
### INCREMENTOS SOBRE TARIFA

Teknoclean GS-205	+44 €
<b>Sobre vidrio transparente</b>	
Vidrio especial	+60 €
Vidrio especial Arenado	+150 €
Vidrio Master Carré	+120 €
imagik	+280 €

### INCREMENTOS SOBRE TARIFA

Teknoclean GS-206	+44 €
<b>Sobre vidrio transparente</b>	
Vidrio especial	+60 €
Vidrio especial Arenado	+150 €
Vidrio Master Carré	+120 €
imagik	+280 €

GS-207 / Frontal 2 hojas abatibles.

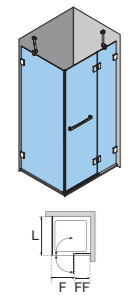


Anchura (F) cm	Apertura (cm)	Vidrio templado (8 mm)		Vidrio templado* (10 mm)
		Vidrio transparente	Vidrio transparente Arenado	Vidrio transparente
80-100	73-83	685 €	795 €	735 €
100-160	83-153	695 €	805 €	745 €
160-200	153-193	715 €	825 €	765 €

Ancho máximo para vidrio de 8 mm=100 cm.  
Ancho máximo para vidrio de 10 mm=80 cm.

INCREMENTOS SOBRE TARIFA	
Teknoclean GS-207	+44 €
<b>Sobre vidrio transparente</b>	
Vidrio especial	+60 €
Vidrio especial Arenado	+150 €
Vidrio Master Carré	+120 €
imagik	+280 €

GS-216 / 1 Hoja abatible sobre fijo + 1 lateral fijo.

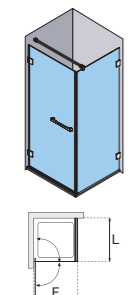


Anchura (F+FF+L) cm	Vidrio templado (8 mm)		Vidrio templado* (10 mm)
	Vidrio transparente	Vidrio transparente Arenado	Vidrio transparente
70-110	985 €	1.095 €	1.040 €
110-150	1.000 €	1.110 €	1.055 €
150-200	1.015 €	1.125 €	1.070 €
200-420	1.030 €	1.140 €	1.085 €

Ancho mínimo para fijo: 15 cm. Ancho máximo para hoja 8 mm: 100 cm. Ancho máximo para hoja 10 mm: 80 cm.

INCREMENTOS SOBRE TARIFA	
Teknoclean GS-216	+66 €
<b>Sobre vidrio transparente</b>	
Vidrio especial	+90 €
Vidrio especial Arenado	+210 €
Vidrio Master Carré	+180 €
imagik	+360 €

GS-208 / 1 Hoja abatible sobre pared + 1 lateral fijo.




Anchura (F+L) cm	Vidrio templado (8 mm)		Vidrio templado* (10 mm)
	Vidrio transparente	Vidrio transparente Arenado	Vidrio transparente
55-100	710 €	820 €	755 €
100-150	720 €	830 €	765 €
150-200	740 €	850 €	785 €
200-260	760 €	870 €	805 €

Fabricación mínima de F=40 cm y L=15 cm. Fabricación máxima de F=100 cm y L=160 cm.  
Fabricación máxima para 10 mm F=80 cm.

INCREMENTOS SOBRE TARIFA	
Teknoclean GS-208	+44 €
<b>Sobre vidrio transparente</b>	
Vidrio especial	+60 €
Vidrio especial Arenado	+150 €
Vidrio Master Carré	+120 €
imagik	+280 €

GS-220 / Apertura vértice. 2 Hojas abatibles.

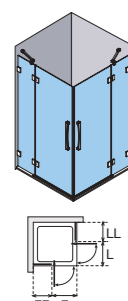


Anchura (LI+LD) cm	Vidrio templado (8 mm)		Vidrio templado* (10 mm)
	Vidrio transparente	Vidrio transparente Arenado	Vidrio transparente
80-120	685 €	795 €	735 €
120-160	695 €	805 €	745 €
160-200	715 €	825 €	765 €
200-260	735 €	845 €	785 €

Fabricación mínima de LI o LD=40 cm. Fabricación máxima de LI o LD=100 cm.  
Fabricación máxima de LI o LD 10 mm=80 cm.

INCREMENTOS SOBRE TARIFA	
Teknoclean GS-220	+44 €
<b>Sobre vidrio transparente</b>	
Vidrio especial	+60 €
Vidrio especial Arenado	+150 €
Vidrio Master Carré	+120 €
imagik	+280 €

GS-213 / Apertura vértice. 2 Hojas abatibles + 2 fijas.

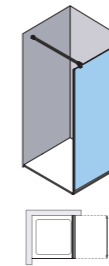


Anchura (F+FF+L+LL) cm	Vidrio templado (8 mm)		Vidrio templado* (10 mm)
	Vidrio transparente	Vidrio transparente Arenado	Vidrio transparente
110-150	1.285 €	1.465 €	1.320 €
150-200	1.295 €	1.475 €	1.330 €
200-250	1.315 €	1.495 €	1.350 €
250-440	1.335 €	1.515 €	1.370 €

Ancho mínimo para fijo: 15 cm. Ancho máximo para hoja 8 mm: 100 cm. Ancho máximo para hoja 10 mm: 80 cm.

INCREMENTOS SOBRE TARIFA	
Teknoclean GS-213	+88 €
<b>Sobre vidrio transparente</b>	
Vidrio especial	+120 €
Vidrio especial Arenado	+270 €
Vidrio Master Carré	+240 €
imagik	+400 €

GS-290 / 1 Fijo de unión lateral o a continuación.



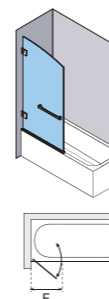
Anchura (L) cm	Vidrio templado (8 mm)		Vidrio templado* (10 mm)
	Vidrio transparente	Vidrio transparente Arenado	Vidrio transparente
15-65	325 €	375 €	340 €
65-120	335 €	385 €	350 €

Disponible únicamente para unión con mamparas.

*Medidas mínimas (L) cm	imagik
Fijo lateral	L mayor o igual a 25
Fijo a continuación	L mayor o igual a 25

INCREMENTOS SOBRE TARIFA	
Teknoclean GS-290	+22 €
<b>Sobre vidrio transparente</b>	
Vidrio especial	+30 €
Vidrio especial Arenado	+60 €
Vidrio Master Carré	+60 €
imagik	+120 €

GS-110 / Frontal 1 Hoja abatible.

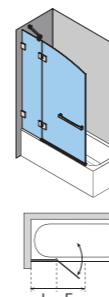


Anchura (F) cm	Vidrio templado (8 mm)		Vidrio templado* (10 mm)
	Vidrio transparente	Vidrio transparente Arenado	Vidrio transparente
40-60	340 €	390 €	355 €
60-80	350 €	400 €	365 €
80-100	370 €	420 €	385 €

Maneta y romo incluido si no se indica lo contrario.  
Apertura calculada sin cierre.  
Fabricación máxima para 10 mm F=80 cm.

INCREMENTOS SOBRE TARIFA	
Teknoclean GS-110	+22 €
<b>Sobre vidrio transparente</b>	
Vidrio especial	+30 €
Vidrio especial Arenado	+60 €
Vidrio Master Carré	+60 €
imagik	+120 €

GS-106 / Frontal 1 hoja abatible sobre fijo.

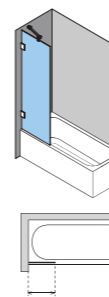


Anchura (F+L) cm	Vidrio templado (8 mm)		Vidrio templado* (10 mm)
	Vidrio transparente	Vidrio transparente Arenado	Vidrio transparente
55-100	700 €	810 €	730 €
100-160	710 €	820 €	740 €

Maneta y romo incluido si no se indica lo contrario.  
Fabricación mínima de F=40 cm y L=15 cm. Fabricación máxima de F=100 cm y L=120 cm.  
Fabricación máxima para 10 mm F=80 cm.

INCREMENTOS SOBRE TARIFA	
Teknoclean GS-106	+44 €
<b>Sobre vidrio transparente</b>	
Vidrio especial	+60 €
Vidrio especial Arenado	+150 €
Vidrio Master Carré	+120 €
imagik	+280 €

GS-190 / 1 Fijo de unión lateral o a continuación.



Anchura (L) cm	Vidrio templado (8 mm)		Vidrio templado* (10 mm)
	Vidrio transparente	Vidrio transparente Arenado	Vidrio transparente
15-65	300 €	350 €	315 €
65-120	310 €	360 €	325 €

Disponible únicamente para unión con mamparas.

*Medidas mínimas (L) cm	imagik
Fijo lateral	L mayor o igual a 25
Fijo a continuación	L mayor o igual a 25

INCREMENTOS SOBRE TARIFA	
Teknoclean GS-190	+22 €
<b>Sobre vidrio transparente</b>	
Vidrio especial	+30 €
Vidrio especial Arenado	+60 €
Vidrio Master Carré	+60 €
imagik	+120 €


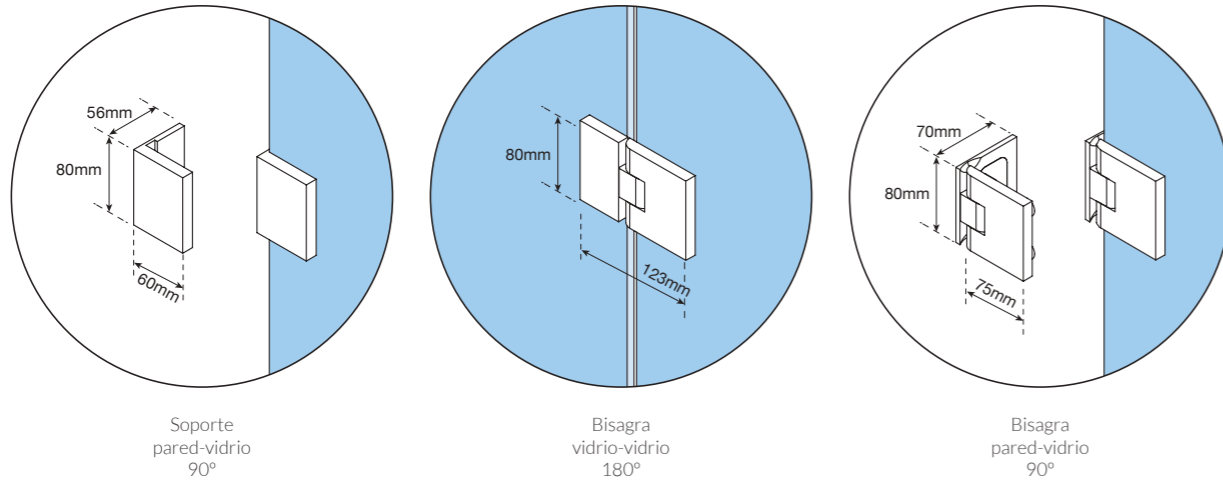
\* Para 10 mm, serie solo disponible en Vidrio Transparente, Ácido o Imagik.

\* Para 10 mm, serie solo disponible en Vidrio Transparente, Ácido o Imagik.



INFORMACIÓN ADICIONAL

DETALLES BISAGRAS Y SOPORTES GLOSS





# SERIE NEWGLASS ABATIBLES

PRODUCTO  
TOTALMENTE  
PERSONALIZABLE



- / Mampara de bañera o ducha de hojas abatibles con posibilidad de apertura exterior o interior.
- / Vidrio de seguridad disponible en 6 u 8 mm.
- / Bisagras y soportes con compensación frontal 4 mm.
- / Soportes con compensación lateral 7 mm.
- / Posibilidad de sustituir soporte de fijos por perfil a pared, con compensación hasta 20 mm.
- / Perfil base acabado Cromo Brillo.
- / Equipada con cierre magnético o de solape.
- / Bisagras y barras estabilizadoras multiposición en acabado Cromo Brillo.
- / Pomo Oslo de serie en acabado Cromo Brillo.
- / Consulta accesorios opcionales de la serie en las páginas de tarifa.
- / Esta serie dispone de plantillas de marcaje para facilitar la instalación (solo en alturas estándares).
- / Teknoclean opcional.

+info:



▶ NG-216

90 x 90 x 195 cm  
Frontal 1 hoja abatible  
sobre fijo + 1 fijo lateral


Acabado Cromo Brillo  
Vidrio Transparente  
Pomo Oslo de serie

DE  
SERIE

Pomo  
Oslo



140



141



NG-208  
90 x 90 x 195 cm  
Frontal 1 hoja abatible  
sobre pared + 1 fijo lateral

Acabado Cromo Brillo  
Vidrio Transparente  
Pomo Oslo de serie  
Decorado Piedras  
(Ref. NA-01-001)



NG-106  
120 x 150 cm  
Frontal 1 hoja abatible  
+ 1 fijo con perfil a pared

Acabado Cromo Brillo  
Vidrio Transparente  
Maneta Turín opcional  
Decorado arenado Rayas



NG-210  
90 x 195 cm  
Frontal 1 hoja abatible

Acabado Cromo Brillo  
Vidrio Transparente  
Maneta Oxford opcional  
Decorado Bruma  
(Ref. NA-09-02)







**NUOVA MANETA PARIS**

**NG-205**  
120 x 195 cm  
1 Hoja abatible sobre pared + 1 fija

Acabado Cromo Brillo  
Vidrio Transparente  
Maneta París opcional



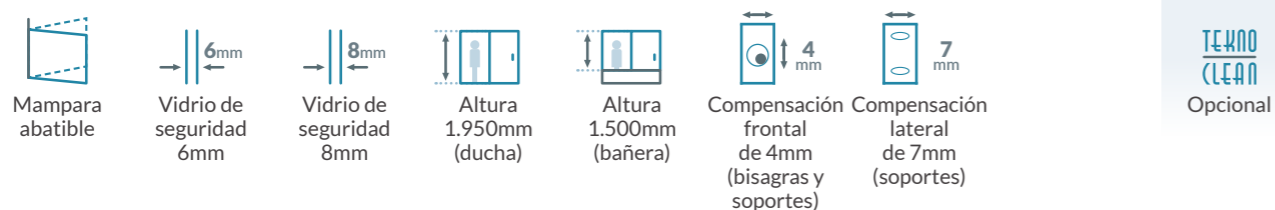
**NG-205+NG-290**  
90 x 90 x 195 cm  
1 Hoja abatible sobre pared + 1 fija + 1 lateral fijo

Acabado Cromo Brillo  
Vidrio Transparente  
Pomo Oslo de serie  
Decorado Fog (Ref. CL-10-02)





## CARACTERÍSTICAS DE LA SERIE



## ACABADOS DISPONIBLES


### VIDRIO TEMPLADO 6mm u 8mm

VIDRIOS DE TARIFA BASE		VIDRIOS CON INCREMENTO SOBRE TARIFA BASE							
		Vidrio Especial				Vidrio Especial Arenado*		Master Carré	imagik
Transparente	Transparente con Arenado*	Ácido	Carglass	Azul	Gris humo	Azul con Arenado*	Gris humo con Arenado*	Master Carré	Impresión digital Imagik**

\* Ver opciones de vidrio Arenado en pág. 30-31 del catálogo general. Posibilidad de arenados personalizados.

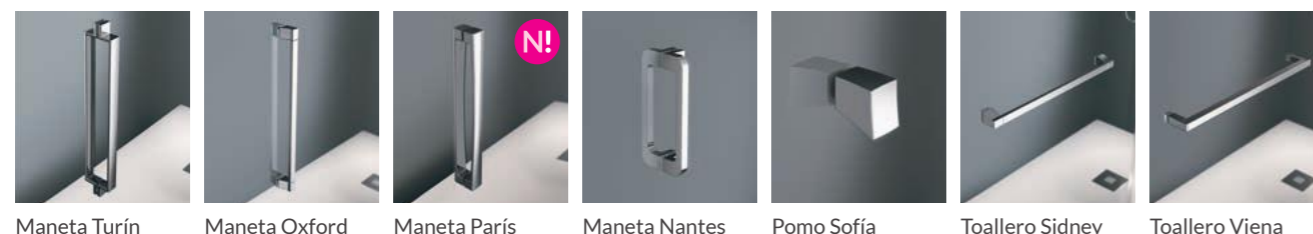
\*\* Ver variedad de decorados Imagik en pág. 242 del catálogo general.

### BISAGRAS PERFIL



Cromo Brillo Cromo Brillo

### ACCESORIOS OPCIONALES



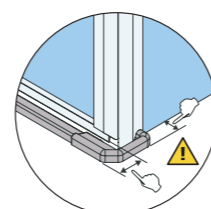
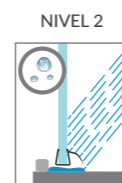
Maneta Turín Maneta Oxford Maneta París Maneta Nantes Pomo Sofía Toallero Sidney Toallero Viena

### AVISOS

- El acabado Carglass no está disponible en vidrio de 8 mm.
- A partir de 165 cm de altura de bañera, aplicar precio de ducha.
- Altura máxima para mampara con fijos con perfil a pared 200 cm.
- Altura máxima para mamparas con bisagras 210 cm.
- Mamparas con cierre magnético a pared (NG-210/NG-206). Para altura menor o igual a 200 cm, cierre con perfil que permite 1 cm de compensación. Para altura mayor a 200 cm, cierre sin compensación.
- Ancho máximo de hoja abatible en ducha: 100 cm.
- Posibilidad de sustituir los soportes a pared de los fijos por perfil a pared, con una compensación de hasta 2 cm. Sin incremento de precio.
- Imprescindible indicar el lado de anclaje en el pedido. En modelos con combinaciones de fijos y hoja, incluir la medida de cada uno.
- Imprescindible indicar el sentido de la apertura (interior o exterior).
- Si no indica lo contrario la mampara se suministrará con vidrio de 6 mm de espesor, bisagras en acabado Cromo Brillo y fijos con soportes a pared.

- La dimensión de la mampara la determina el exterior del perfil base. Ver esquema pág. 271.
- En mamparas con altura inferior a 165 cm, la altura del pomo es 60 cm. En mamparas con altura superior a 165 cm, el pomo se centra en el vidrio.
- Imagik personalizado. Consultar viabilidad técnica de su propuesta.
- IVA no incluido.

#### NIVEL DE ESTANQUEIDAD



Ver información de platos a ras de suelo en la página 271 del catálogo general.

Indicar en el pedido si la mampara va a colocarse sobre plato a ras de suelo.

## INCREMENTOS SOBRE TARIFA

Teknoclean	+22 € x hoja
Arenado personalizado	+450 €
Variación de altura estándar (195 cm ducha y 150 cm bañera)	+40 €
Incremento para fijos de unión ducha o bañera (NG-290/NG-190) entre 120 y 160 cm debido a condiciones logísticas especiales. Ver foto página 272. No admite decoración (Para otras medidas, consultar con Atención al Cliente)	+330 €

## INCREMENTO POR FABRICACIÓN DE MAMPARAS ATÍPICAS

ATIPICA 1: Solicitar escote/fresado sobre vidrio/acrílico, acople entre productos en ángulo, vidrio con romo especial, vidrio/acrílico/perfilería irregular con caída, uniones especiales entre mamparas **+120 €**

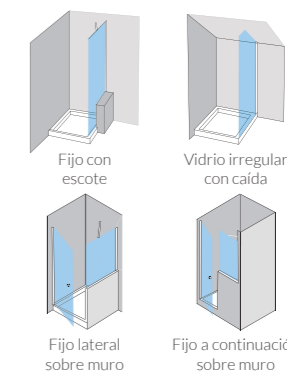
ATIPICA 2: Solicitar distribución de hoja y fijo de manera no uniforme, o cambiar la ubicación del decorado respecto a las posiciones preestablecidas **+60 €**

ATIPICA 3: Solicitar escote/fresado sobre vidrio que incluye embellecedor de aluminio válido para vidrio de 6 y 8 mm, pre-cortado a inglete, disponible en acabados Blanco, Plata y Cromo. Ver página 28 **+145 €**

Cualquier otro cambio no contemplado en catálogo, consulte con Atención al Cliente.

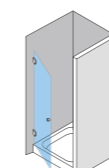
## INCREMENTOS POR ACCESORIOS OPCIONALES

	€/ud
Maneta Turín	+50 €
Maneta Oxford	+100 €
Maneta París	+50 €
Maneta Nantes	+25 €
Pomo Sofía	Sin coste adicional
Toallero Sidney	+50 €
Toallero Viena	+50 €



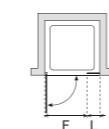
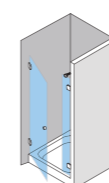
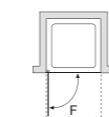
## TARIFAS

### NG-210 / Frontal 1 hoja abatible.

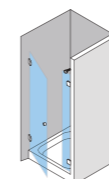


Anchura (F) cm	Apertura (cm)	Vidrio templado (6 mm)		Vidrio templado (8 mm)	
		Vidrio transparente	Vidrio transparente Arenado	Vidrio transparente	Vidrio transparente Arenado
40-70	34-63	330 €	375 €	360 €	410 €
70-110	63-93	340 €	385 €	370 €	420 €

F máxima=110 cm para vidrio de 6 mm.  
F máxima=100 cm para vidrio de 8 mm.

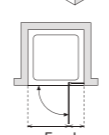
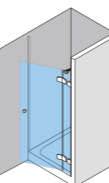
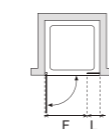


### NG-205 / Frontal 1 hoja abatible sobre pared + 1 fija.



Anchura (F+L) cm	Vidrio templado (6 mm)		Vidrio templado (8 mm)	
	Vidrio transparente	Vidrio transparente Arenado	Vidrio transparente	Vidrio transparente Arenado
55-100	635 €	735 €	685 €	795 €
100-150	645 €	745 €	695 €	805 €
150-200	660 €	760 €	710 €	820 €
200-260	675 €	775 €	725 €	835 €

Fabricación mínima de F=40 cm y L=15 cm.  
Fabricación máxima de F=100 cm (8 mm) o F=110 (6 mm) y L=120 cm.  
Imagik disponible a partir de L=25 cm.



### NG-206 / Frontal 1 hoja abatible sobre fijo.



Anchura (F+L) cm	Vidrio templado (6 mm)		Vidrio templado (8 mm)	
	Vidrio transparente	Vidrio transparente Arenado	Vidrio transparente	Vidrio transparente Arenado
55-100	660 €	760 €	710 €	820 €
100-150	670 €	770 €	720 €	830 €
150-200	685 €	785 €	735 €	845 €
200-260	700 €	800 €	750 €	860 €

Fabricación mínima de F=40 cm y L=15 cm.  
Fabricación máxima de F=100 cm (8 mm) o F=110 (6 mm) y L=120 cm.  
Imagik disponible a partir de L=25 cm.

#### INCREMENTOS SOBRE TARIFA

Teknoclean NG-210	+22 €
<b>Sobre vidrio transparente</b>	
Vidrio especial	+30 €
Vidrio especial Arenado	+60 €
Vidrio Master Carré	+60 €
imagik (6 mm)	+100 €
imagik (8 mm)	+120 €

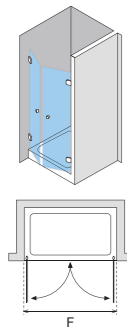
#### INCREMENTOS SOBRE TARIFA

Teknoclean NG-205	+44 €
<b>Sobre vidrio transparente</b>	
Vidrio especial	+60 €
Vidrio especial Arenado	+150 €
Vidrio Master Carré	+120 €
imagik (6 mm)	+250 €
imagik (8 mm)	+280 €

#### INCREMENTOS SOBRE TARIFA

Teknoclean NG-206	+44 €
<b>Sobre vidrio transparente</b>	
Vidrio especial	+60 €
Vidrio especial Arenado	+150 €
Vidrio Master Carré	+120 €
imagik (6 mm)	+250 €
imagik (8 mm)	+280 €

NG-207 / Frontal 2 hojas abatibles.

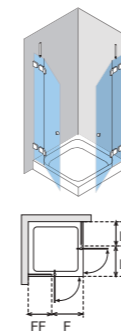


Anchura (F) cm	Apertura (cm)	Vidrio templado (6 mm)		Vidrio templado (8 mm)	
		Vidrio transparente	Vidrio transparente Arenado	Vidrio transparente	Vidrio transparente Arenado
50-100	42-92	600 €	700 €	655 €	765 €
100-150	92-142	610 €	710 €	665 €	775 €
150-200	142-192	625 €	725 €	680 €	790 €

Ancho máximo para hoja: 100 cm (8 mm) o 110 cm (6 mm).

INCREMENTOS SOBRE TARIFA	
Teknoclean NG-207	+44 €
<b>Sobre vidrio transparente</b>	
Vidrio especial	+60 €
Vidrio especial Arenado	+150 €
Vidrio Master Carré	+120 €
imagik (6 mm)	+250 €
imagik (8 mm)	+280 €

NG-213 / Apertura vértice. 2 hojas abatibles + 2 fijas.

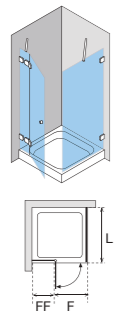


Anchura (FF+F+L+LL) cm	Vidrio templado (6 mm)		Vidrio templado (8 mm)	
	Vidrio transparente	Vidrio transparente Arenado	Vidrio transparente	Vidrio transparente Arenado
110-150	1.150 €	1.310 €	1.170 €	1.350 €
150-200	1.160 €	1.320 €	1.180 €	1.360 €
200-250	1.175 €	1.335 €	1.195 €	1.375 €
250-520	1.190 €	1.350 €	1.210 €	1.390 €

Ancho mínimo F o L=25 cm.  
Ancho máximo para hoja: 100 cm (8 mm) o 110 cm (6 mm).  
Fabricación mínima de FF y LL=15 cm.  
Fabricación máxima de FF y LL=160 cm.

INCREMENTOS SOBRE TARIFA	
Teknoclean NG-213	+88 €
<b>Sobre vidrio transparente</b>	
Vidrio especial	+120 €
Vidrio especial Arenado	+270 €
Vidrio Master Carré	+240 €
imagik (6 mm)	+380 €
imagik (8 mm)	+400 €

NG-216 / 1 Hoja abatible sobre fijo + 1 lateral fijo.

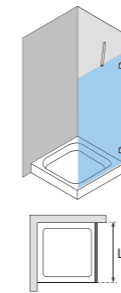


Anchura (F+FF+L) cm	Vidrio templado (6 mm)		Vidrio templado (8 mm)	
	Vidrio transparente	Vidrio transparente Arenado	Vidrio transparente	Vidrio transparente Arenado
70-110	890 €	990 €	955 €	1.065 €
110-150	900 €	1.000 €	965 €	1.075 €
150-200	915 €	1.015 €	980 €	1.090 €
200-250	930 €	1.030 €	995 €	1.105 €
250-420	945 €	1.045 €	1.010 €	1.120 €

Ancho máximo para hoja: 100 cm (8 mm) o 110 cm (6 mm).  
Ancho mínimo para fijo: 15 cm.  
Apertura interior solo con cierre solape.  
Cuando el fijo va sobre el muro se suministrará el cierre con solape.

INCREMENTOS SOBRE TARIFA	
Teknoclean NG-216	+66 €
<b>Sobre vidrio transparente</b>	
Vidrio especial	+90 €
Vidrio especial Arenado	+210 €
Vidrio Master Carré	+180 €
imagik (6 mm)	+330 €
imagik (8 mm)	+360 €

NG-290 / 1 Fijo de unión (lateral o a continuación).



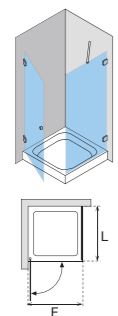
Anchura (L) cm	Vidrio templado (6 mm)		Vidrio templado (8 mm)	
	Vidrio transparente	Vidrio transparente Arenado	Vidrio transparente	Vidrio transparente Arenado
15-65	295 €	340 €	315 €	365 €
65-120	305 €	350 €	325 €	375 €
120-160	320 €	365 €	340 €	390 €

Disponible únicamente para unión con mamparas.  
Carglass no disponible para vidrio de 8 mm.

*Medidas mínimas (L) cm	imagik
Fijo lateral	L mayor o igual a 25
Fijo a continuación	L mayor o igual a 25

INCREMENTOS SOBRE TARIFA	
Teknoclean NG-290	+22 €
<b>Sobre vidrio transparente</b>	
Vidrio especial	+30 €
Vidrio especial Arenado	+60 €
Vidrio Master Carré	+60 €
imagik (6 mm)	+100 €
imagik (8 mm)	+120 €

NG-208 / 1 Hoja abatible sobre pared + 1 lateral fijo.

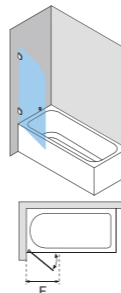


Anchura (F+L) cm	Vidrio templado (6 mm)		Vidrio templado (8 mm)	
	Vidrio transparente	Vidrio transparente Arenado	Vidrio transparente	Vidrio transparente Arenado
55-100	635 €	735 €	685 €	795 €
100-150	645 €	745 €	695 €	805 €
150-200	655 €	755 €	705 €	815 €
200-260	665 €	765 €	715 €	825 €

Fabricación mínima de F=40 cm y L=15 cm.  
Fabricación máxima de F=100 cm (8 mm) o F=110 (6 mm) y L=120 cm.  
Apertura interior solo con cierre solape.  
Cuando el fijo va sobre el muro se suministrará el cierre con solape.

INCREMENTOS SOBRE TARIFA	
Teknoclean NG-208	+44 €
<b>Sobre vidrio transparente</b>	
Vidrio especial	+60 €
Vidrio especial Arenado	+150 €
Vidrio Master Carré	+120 €
imagik (6 mm)	+250 €
imagik (8 mm)	+280 €

NG-110 / 1 Hoja abatible.

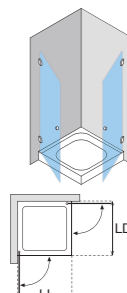


Anchura (F) cm	Vidrio templado (6 mm)		Vidrio templado (8 mm)	
	Vidrio transparente	Vidrio transparente Arenado	Vidrio transparente	Vidrio transparente Arenado
30-65	295 €	340 €	315 €	365 €
65-110	305 €	350 €	325 €	375 €

Pomo y romo incluido si no se indica lo contrario.  
Fabricación mínima de F=30 cm.  
Fabricación máxima de F=110 cm (6 mm) y F=100 (8 mm).

INCREMENTOS SOBRE TARIFA	
Teknoclean NG-110	+22 €
<b>Sobre vidrio transparente</b>	
Vidrio especial	+30 €
Vidrio especial Arenado	+60 €
Vidrio Master Carré	+60 €
imagik (6 mm)	+100 €
imagik (8 mm)	+120 €

NG-220 / Apertura vértice. 2 hojas abatibles.

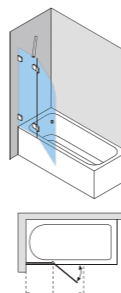


Anchura (LI+LD) cm	Vidrio templado (6 mm)		Vidrio templado (8 mm)	
	Vidrio transparente	Vidrio transparente Arenado	Vidrio transparente	Vidrio transparente Arenado
60-120	600 €	700 €	655 €	765 €
120-160	610 €	710 €	665 €	775 €
160-200	625 €	725 €	680 €	790 €

Ancho máximo para hoja: 100 cm (8 mm) o 110 cm (6 mm).  
Ancho mínimo LI o LD: 25 cm.

INCREMENTOS SOBRE TARIFA	
Teknoclean NG-220	+44 €
<b>Sobre vidrio transparente</b>	
Vidrio especial	+60 €
Vidrio especial Arenado	+150 €
Vidrio Master Carré	+120 €
imagik (6 mm)	+250 €
imagik (8 mm)	+280 €

NG-106 / Frontal 1 hoja abatible sobre fijo.



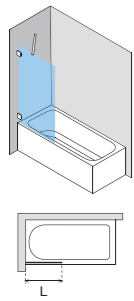
Anchura (F+L) cm	Vidrio templado (6 mm)		Vidrio templado (8 mm)	
	Vidrio transparente	Vidrio transparente Arenado	Vidrio transparente	Vidrio transparente Arenado
45-70	625 €	725 €	675 €	785 €
70-110	635 €	735 €	685 €	795 €
110-150	655 €	755 €	705 €	815 €

Pomo y romo incluido si no se indica lo contrario.  
Ancho mínimo para fijo: 15 cm.  
Fabricación mínima de F=30 cm y L=15 cm.  
Fabricación máxima de F=110 cm (6 mm) o F=100 cm (8 mm) y L=120 cm.

INCREMENTOS SOBRE TARIFA	
Teknoclean NG-106	+44 €
<b>Sobre vidrio transparente</b>	
Vidrio especial	+60 €
Vidrio especial Arenado	+150 €
Vidrio Master Carré	+120 €
imagik (6 mm)	+250 €
imagik (8 mm)	+280 €



NG-190 / 1 Fijo de unión (lateral o a continuación).



Anchura (L) cm	Vidrio templado (6 mm)		Vidrio templado (8 mm)	
	Vidrio transparente	Vidrio transparente Arenado	Vidrio transparente	Vidrio transparente Arenado
15-65	270 €	315 €	290 €	340 €
65-120	280 €	325 €	300 €	350 €
120-160	295 €	340 €	315 €	365 €

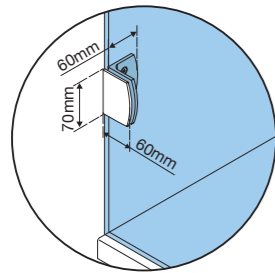
Disponible únicamente para unión con mamparas.  
Carglass no disponible para vidrio de 8 mm.

*Medidas mínimas (L) cm	imagik
Fijo lateral	L mayor o igual a 25
Fijo a continuación	L mayor o igual a 25

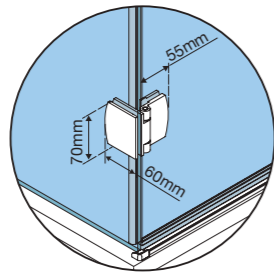
INCREMENTOS SOBRE TARIFA	
Teknoclean NG-190	+22 €
<b>Sobre vidrio transparente</b>	
Vidrio especial	+30 €
Vidrio especial Arenado	+60 €
Vidrio Master Carré	+60 €
imagik (6 mm)	+100 €
imagik (8 mm)	+120 €

## INFORMACIÓN ADICIONAL

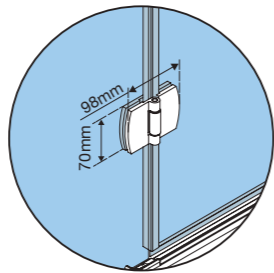
### DETALLES BISAGRAS Y SOPORTES NEWGLASS



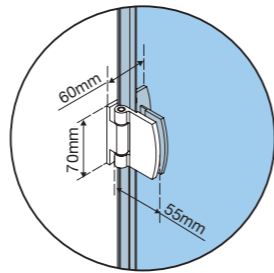
Fija pared-vidrio 90°



Bisagra vidrio-vidrio 90°

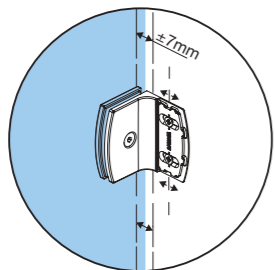


Bisagra vidrio-vidrio 180°



Bisagra pared-vidrio 90°


### COMPENSACIÓN LATERAL DE 7 mm




Fija pared-vidrio 90°



Ref. TEX-06-02



NUOVO  
DECORADO  
CAPITONE




Ref. TEX-05-19



NUOVO  
DECORADO  
MOSAIC



Ref. TEX-08-18



NUOVO  
DECORADO  
TILES



Ref. FO-22-02



NUOVO  
DECORADO  
MALLA



# SERIE CHLOE ABATIBLES

PRODUCTO  
TOTALMENTE  
PERSONALIZABLE



- / Mampara de bañera o ducha de hojas abatibles con posibilidad de apertura interior y exterior.
- / Vidrio de seguridad disponible en 6 u 8 mm.
- / Fijos con perfil con compensación hasta 20 mm en acabado Cromo Brillo.
- / Equipada con cierre magnético o goma de estanqueidad. Perfil de cierre magnético con imán oculto.
- / Mampara reversible (ver avisos).
- / Bisagras y barras estabilizadoras multiposición en acabado Cromo Brillo.
- / Perfil base acabado Cromo Brillo.
- / Pomo Oslo de serie en acabado Cromo Brillo.
- / Consulta accesorios opcionales de la serie en las páginas de tarifa.
- / Esta serie dispone de plantillas de marcaje para facilitar la instalación (solo en alturas estándares).
- / Teknoclean opcional.

Nuevas referencias CH-206, CH-213, CH-216 y CH-106. Modelos abatibles sobre fijo.



Perfil de cierre magnético con imán oculto

+info:



▶ CH-206  
120 x 195 cm  
Frontal 1 hoja abatible  
sobre fijo con perfil

Acabado Cromo Brillo  
Vidrio Transparente  
Pomo Oslo de serie

NOVEDAD



DE  
SERIE

Pomo  
Oslo





**NUEVO  
DECORADO**

**CH-210**  
90 x 195 cm  
Frontal 1 hoja abatible

Acabado Cromo Brillo  
Vidrio Transparente  
Maneta Oxford opcional  
Decorado Capitoné  
(Ref. TEX-06-02)



**CH-205**  
90 x 30 x 195 cm  
Frontal 1 hoja abatible  
+ 1 fijo a continuación

Acabado Cromo Brillo  
Vidrio Transparente  
Maneta Oxford opcional  
Decorado Fog (CL-10-07)



**NUEVA  
MANETA  
PARIS**

**CH-207**  
120 x 195 cm  
Frontal 2 hojas abatibles

Acabado Cromo Brillo  
Vidrio Transparente  
Maneta París opcional



**CH-106**  
120 x 150 cm  
Frontal 1 hoja abatible  
sobre fijo con perfil

Acabado Cromo Brillo  
Vidrio Transparente  
Pomo Oslo de serie

**NOVEDAD**



## CARACTERÍSTICAS DE LA SERIE



## ACABADOS DISPONIBLES

### VIDRIO TEMPLADO 6mm u 8mm

VIDRIOS DE TARIFA BASE		VIDRIOS CON INCREMENTO SOBRE TARIFA BASE								
		Vidrio Especial				Vidrio Especial Arenado*		Master Carré		imagik
Transparente	Transparente con Arenado*	Ácido	Carglass	Azul	Gris humo	Azul con Arenado*	Gris humo con Arenado*	Master Carré	Impresión digital Imagik**	

\* Ver opciones de vidrio Arenado en pág. 30-31 del catálogo general. Posibilidad de arenados personalizados.

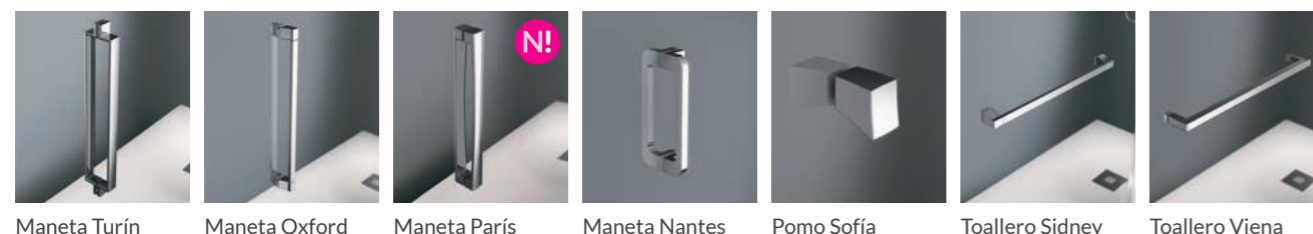
\*\* Ver variedad de decorados Imagik en pág. 242 del catálogo general.

### BISAGRAS PERFIL



Cromo Brillo Cromo Brillo

### ACCESORIOS OPCIONALES



Maneta Turín Maneta Oxford Maneta París Maneta Nantes Pomo Sofía Toallero Sidney Toallero Viena

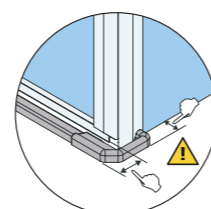
### AVISOS

- El acabado Carglass no está disponible en vidrio de 8 mm.
- La mampara es reversible cuando el vidrio no tiene decorado.
- A partir de 165 cm de altura de bañera, aplicar precio de ducha.
- Altura máxima para mampara con fijos con perfil a pared 200 cm. Altura máxima para mamparas con bisagras 220 cm.
- Altura máxima con perfil de cierre: 200 cm.
- Ancho máximo de hoja abatible en ducha: 100 cm.
- Fijos con perfil con 2 cm. de compensación.
- Imprescindible indicar el lado de anclaje en el pedido. En modelos con combinaciones de fijos y hoja, incluir la medida de cada uno.
- Si no indica lo contrario la mampara se suministrará con vidrio de 6 mm de espesor, bisagras en acabado Cromo Brillo y fijos con perfil.
- La dimensión de la mampara la determina el exterior del perfil base. Ver esquema pág. 271.

- En mamparas con altura inferior a 165 cm, la altura del pomo es 60 cm. En mamparas con altura superior a 165 cm, la altura del pomo es 98 cm.
- Imagik personalizado. Consultar viabilidad técnica de su propuesta.
- IVA no incluido.

### NIVEL DE ESTANQUEIDAD

NIVEL 2



Ver información de platos a ras de suelo en la página 271 del catálogo general.

Indicar en el pedido si la mampara va a colocarse sobre plato a ras de suelo.

## INCREMENTOS SOBRE TARIFA

Teknoclean	+22 € x hoja
Arenado personalizado	+450 €
Variación de altura estándar (195 cm ducha y 150 cm bañera)	+40 €
Incremento para fijos de unión ducha o bañera (CH-290/CH-190) entre 120 y 160 cm debido a condiciones logísticas especiales. Ver foto página 272. No admite decoración (Para otras medidas, consultar con Atención al Cliente)	+330 €

## INCREMENTO POR FABRICACIÓN DE MAMPARAS ATÍPICAS

ATIPICA 1: Solicitar escote/fresado sobre vidrio/acrílico, acople entre productos en ángulo, vidrio con romo especial, vidrio/acrílico/perfilería irregular con caída, uniones especiales entre mamparas +120 €

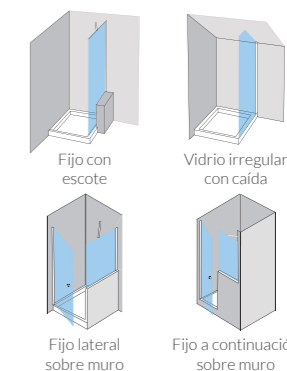
ATIPICA 2: Solicitar distribución de hoja y fijo de manera no uniforme, o cambiar la ubicación del decorado respecto a las posiciones preestablecidas +60 €

ATIPICA 3: Solicitar escote/fresado sobre vidrio que incluye embellecedor de aluminio válido para vidrio de 6 y 8 mm, pre-cortado a inglete, disponible en acabados Blanco, Plata y Cromo. Ver página 28 +145 €

Cualquier otro cambio no contemplado en catálogo, consulte con Atención al Cliente.

## INCREMENTOS POR ACCESORIOS OPCIONALES

	€/ud
Maneta Turín	+50 €
Maneta Oxford	+100 €
Maneta París	+50 €
Maneta Nantes	+25 €
Pomo Sofía	Sin coste adicional
Toallero Sidney	+50 €
Toallero Viena	+50 €



## TARIFAS

### CH-210 / Frontal 1 hoja abatible.

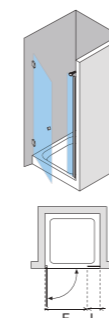


Anchura (F) cm	Apertura (cm)	Vidrio templado (6 mm)		Vidrio templado (8 mm)	
		Vidrio transparente	Vidrio transparente Arenado	Vidrio transparente	Vidrio transparente Arenado
40-70	63	360 €	405 €	390 €	440 €
70-100	93	380 €	425 €	410 €	460 €

### INCREMENTOS SOBRE TARIFA

Teknoclean CH-210	+22 €
<b>Sobre vidrio transparente</b>	
Vidrio especial	+30 €
Vidrio especial Arenado	+60 €
Vidrio Master Carré	+60 €
imagik (6 mm)	+100 €
imagik (8 mm)	+120 €

### CH-205 / Frontal 1 hoja abatible sobre pared + 1 fijo a continuación.



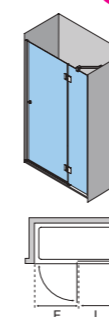
Anchura (F+L) cm	Vidrio templado (6 mm)		Vidrio templado (8 mm)	
	Vidrio transparente	Vidrio transparente Arenado	Vidrio transparente	Vidrio transparente Arenado
55-100	590 €	690 €	635 €	745 €
100-150	610 €	710 €	655 €	765 €
150-200	620 €	720 €	665 €	775 €
200-260	630 €	730 €	675 €	785 €

L mínimo=15 cm.  
F mín-máx=40-100 cm.

### INCREMENTOS SOBRE TARIFA

Teknoclean CH-205	+44 €
<b>Sobre vidrio transparente</b>	
Vidrio especial	+60 €
Vidrio especial Arenado	+150 €
Vidrio Master Carré	+120 €
imagik (6 mm)	+250 €
imagik (8 mm)	+280 €

### CH-206 / 1 hoja abatible sobre fijo.



Anchura (F+L) cm	Vidrio templado (6 mm)		Vidrio templado (8 mm)	
	Vidrio transparente	Vidrio transparente Arenado	Vidrio transparente	Vidrio transparente Arenado
55-100	615 €	715 €	660 €	770 €
100-150	635 €	735 €	680 €	790 €
150-200	645 €	745 €	690 €	800 €
200-260	655 €	755 €	700 €	810 €

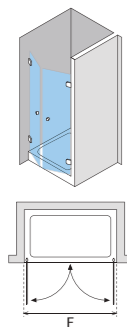
L mínimo=15 cm.  
F mín-máx=40-100 cm.

### INCREMENTOS SOBRE TARIFA

Teknoclean CH-206	+44 €
<b>Sobre vidrio transparente</b>	
Vidrio especial	+60 €
Vidrio especial Arenado	+150 €
Vidrio Master Carré	+120 €
imagik (6 mm)	+250 €
imagik (8 mm)	+280 €



CH-207 / Frontal 2 hojas abatibles.



Anchura (F) cm	Apertura (cm)	Vidrio templado (6 mm)		Vidrio templado (8 mm)	
		Vidrio transparente	Vidrio transparente Arenado	Vidrio transparente	Vidrio transparente Arenado
80-100	93	570 €	670 €	610 €	720 €
100-150	143	590 €	690 €	630 €	740 €
150-200	196	600 €	700 €	640 €	750 €

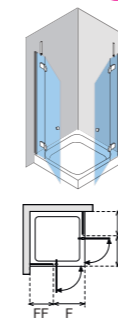
F mín-máx=40-100 cm.

INCREMENTOS SOBRE TARIFA

Teknoclean CH-207 +44 €

Sobre vidrio transparente	
Vidrio especial	+60 €
Vidrio especial Arenado	+150 €
Vidrio Master Carré	+120 €
imagik (6 mm)	+250 €
imagik (8 mm)	+280 €

CH-213 / Apertura vértice. 2 hojas abatibles + 2 fijas.



Anchura (FF+F+L+LL) cm	Vidrio templado (6 mm)		Vidrio templado (8 mm)	
	Vidrio transparente	Vidrio transparente Arenado	Vidrio transparente	Vidrio transparente Arenado
110-150	1.090 €	1.250 €	1.170 €	1.350 €
150-200	1.100 €	1.260 €	1.180 €	1.360 €
200-250	1.115 €	1.275 €	1.195 €	1.375 €
250-520	1.130 €	1.290 €	1.210 €	1.390 €

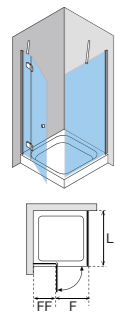
LL o FF mínimo=15 cm.  
F mín-máx=40-100 cm.

INCREMENTOS SOBRE TARIFA

Teknoclean CH-213 +88 €

Sobre vidrio transparente	
Vidrio especial	+120 €
Vidrio especial Arenado	+270 €
Vidrio Master Carré	+240 €
imagik (6 mm)	+380 €
imagik (8 mm)	+400 €

CH-216 / 1 Hoja abatible sobre fijo + 1 lateral fijo.



Anchura (F+FF+L) cm	Vidrio templado (6 mm)		Vidrio templado (8 mm)	
	Vidrio transparente	Vidrio transparente Arenado	Vidrio transparente	Vidrio transparente Arenado
70-110	780 €	880 €	835 €	945 €
110-150	800 €	900 €	855 €	965 €
150-200	820 €	920 €	875 €	985 €
200-250	840 €	940 €	895 €	1.005 €
250-420	860 €	960 €	915 €	1.025 €

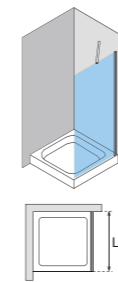
F mín-máx=40-100 cm.  
FF mínimo=15 cm.  
L mínimo=15 cm.

INCREMENTOS SOBRE TARIFA

Teknoclean CH-216 +66 €

Sobre vidrio transparente	
Vidrio especial	+90 €
Vidrio especial Arenado	+210 €
Vidrio Master Carré	+180 €
imagik (6 mm)	+330 €
imagik (8 mm)	+360 €

CH-290 / 1 Fijo de unión (lateral o a continuación).



Anchura (L) cm	Vidrio templado (6 mm)		Vidrio templado (8 mm)	
	Vidrio transparente	Vidrio transparente Arenado	Vidrio transparente	Vidrio transparente Arenado
15-65	210 €	255 €	225 €	275 €
65-120	230 €	275 €	245 €	295 €
120-160	250 €	295 €	265 €	315 €

Disponibles únicamente para unión con mamparas.  
Unión con fijos laterales solo disponible en el lado del cierre. Ver ejemplos en la página 160.

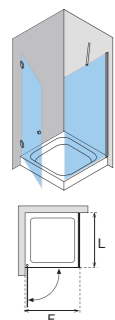
*Medidas mínimas (L) cm	imagik
Fijo lateral	L mayor o igual a 25
Fijo a continuación	L mayor o igual a 25

INCREMENTOS SOBRE TARIFA

Teknoclean CH-290 +22 €

Sobre vidrio transparente	
Vidrio especial	+30 €
Vidrio especial Arenado	+60 €
Vidrio Master Carré	+60 €
imagik (6 mm)	+100 €
imagik (8 mm)	+120 €

CH-208 / 1 Hoja abatible sobre pared + 1 lateral fijo.



Anchura (F+L) cm	Vidrio templado (6 mm)		Vidrio templado (8 mm)	
	Vidrio transparente	Vidrio transparente Arenado	Vidrio transparente	Vidrio transparente Arenado
55-110	590 €	690 €	635 €	745 €
110-150	610 €	710 €	655 €	765 €
150-200	620 €	720 €	665 €	775 €
200-260	630 €	730 €	675 €	785 €

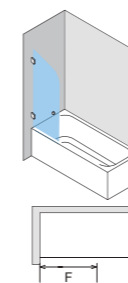
Apertura interior solo con cierre solape.  
Cuando el fijo va sobre el muro se suministrará el cierre con solape.  
F mín-máx=40-100 cm.  
L mínimo=15 cm.

INCREMENTOS SOBRE TARIFA

Teknoclean CH-208 +44 €

Sobre vidrio transparente	
Vidrio especial	+60 €
Vidrio especial Arenado	+150 €
Vidrio Master Carré	+120 €
imagik (6 mm)	+250 €
imagik (8 mm)	+280 €

CH-110 / 1 Hoja abatible.



Anchura (F) cm	Vidrio templado (6 mm)		Vidrio templado (8 mm)	
	Vidrio transparente	Vidrio transparente Arenado	Vidrio transparente	Vidrio transparente Arenado
40-65	325 €	370 €	355 €	405 €
65-100	345 €	390 €	375 €	425 €

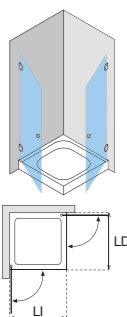
Pomo y romo incluidos si no se indica lo contrario.

INCREMENTOS SOBRE TARIFA

Teknoclean CH-110 +22 €

Sobre vidrio transparente	
Vidrio especial	+30 €
Vidrio especial Arenado	+60 €
Vidrio Master Carré	+60 €
imagik (6 mm)	+100 €
imagik (8 mm)	+120 €

CH-220 / Apertura vértice. 2 hojas abatibles.



Anchura (LI+LD) cm	Vidrio templado (6 mm)		Vidrio templado (8 mm)	
	Vidrio transparente	Vidrio transparente Arenado	Vidrio transparente	Vidrio transparente Arenado
80-120	570 €	670 €	610 €	720 €
120-150	590 €	690 €	630 €	740 €
150-200	600 €	700 €	640 €	750 €

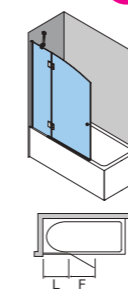
LI o LD mín-máx=40-100 cm.

INCREMENTOS SOBRE TARIFA

Teknoclean CH-220 +44 €

Sobre vidrio transparente	
Vidrio especial	+60 €
Vidrio especial Arenado	+150 €
Vidrio Master Carré	+120 €
imagik (6 mm)	+250 €
imagik (8 mm)	+280 €

CH-106 / 1 hoja abatible sobre fijo.



Anchura (L+F) cm	Vidrio templado (6 mm)		Vidrio templado (8 mm)	
	Vidrio transparente	Vidrio transparente Arenado	Vidrio transparente	Vidrio transparente Arenado
55-100	570 €	670 €	610 €	720 €
100-150	590 €	690 €	630 €	740 €
150-200	610 €	710 €	650 €	760 €
200-260	630 €	730 €	670 €	780 €

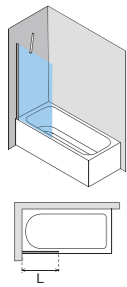
Pomo y romo incluidos si no se indica lo contrario.  
L mínimo=15 cm.  
F mín-máx=40-100 cm.

INCREMENTOS SOBRE TARIFA

Teknoclean CH-106 +44 €

Sobre vidrio transparente	
Vidrio especial	+60 €
Vidrio especial Arenado	+150 €
Vidrio Master Carré	+120 €
imagik (6 mm)	+250 €
imagik (8 mm)	+280 €

CH-190 / 1 Fijo de unión (lateral o a continuación).



Anchura (L) cm	Vidrio templado (6 mm)		Vidrio templado (8 mm)	
	Vidrio transparente	Vidrio transparente Arenado	Vidrio transparente	Vidrio transparente Arenado
15-65	200 €	245 €	210 €	260 €
65-120	220 €	265 €	230 €	280 €
120-160	240 €	285 €	250 €	300 €

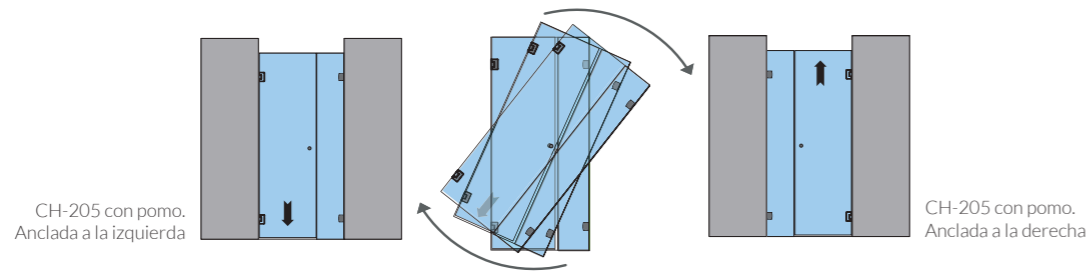
Disponible únicamente para unión con mamparas.  
Unión con fijos laterales solo disponible en el lado del cierre. Ver ejemplos en la página 160.

*Medidas mínimas (L) cm	imagik
Fijo lateral	L mayor o igual a 25
Fijo a continuación	L mayor o igual a 25

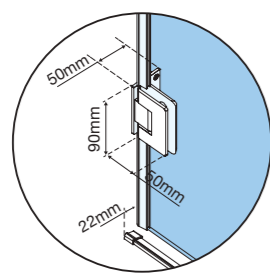
INCREMENTOS SOBRE TARIFA	
Teknoclean CH-190	+22 €
<b>Sobre vidrio transparente</b>	
Vidrio especial	+30 €
Vidrio especial Arenado	+60 €
Vidrio Master Carré	+60 €
imagik (6 mm)	+100 €
(8 mm)	+120 €

INFORMACIÓN ADICIONAL

MAMPARA REVERSIBLE (cuando el vidrio no tiene decorado)



DETALLE BISAGRA CHLOE



Bisagra pared-vidrio 180°



NUOVO ARENADO ITALIC



NUOVO ARENADO REGULAR



NUOVO ARENADO MALLA



ARENADO CUADRÍCULA





# SERIE ARCOIRIS PLUS ABATIBLES

- / Mampara para bañera y ducha de hojas abatibles con posibilidad de apertura exterior o interior.
- / Apertura con elevación.
- / Vidrio de seguridad de 6 mm.
- / Compensación de perfiles de 20 mm por cada lateral.
- / Equipada con cierre magnético o solape.
- / Sistema de estanqueidad de goma en perfil bisagra.
- / Perfil base en acabado Cromo Brillo.
- / Barras estabilizadoras multiposición en Cromo Brillo o Negro.
- / Pomo Sofía de serie en acabado Cromo Brillo o Negro.
- / Consulta accesorios opcionales de la serie en las páginas de tarifa.
- / Teknoclean opcional.

**NOVEDAD**  
Ahora disponible en Plata Alto Brillo.

+info:



► AC-208  
90 x 90 x 195 cm  
Frontal 1 hoja abatible  
+ 1 fijo lateral

Aluminio acabado Cromo Brillo  
Vidrio Transparente  
Pomo Sofía de serie  
Decorado Sketch (Ref. COS-04-02)



Pomo Sofía




Maneta París opcional



AC-205  
120 x 80 x 195 cm  
1 Hoja abatible sobre  
pared + 1 fija

Aluminio acabado Negro  
Vidrio Transparente  
Maneta Turín negra opcional



AC-210  
90 x 195 cm  
Frontal 1 hoja  
abatible

Aluminio acabado  
Plata Alto Brillo  
Vidrio Transparente  
Pomo Sofía de serie



Ver vídeo de instalación  
<https://youtu.be/e0ZB4x889p0>



AC-220  
90 x 90 x 195 cm  
Angular 2 hojas  
abatibles

Aluminio acabado Cromo Brillo  
Vidrio Transparente  
Maneta Turín opcional



Ver vídeo de instalación  
<https://youtu.be/W1qLVj6sMcA>





NUEVA  
MANETA  
PARÍS

AC-207  
120 x 195 cm  
Frontal 2 hojas  
abatibles

Aluminio acabado  
Plata Alto Brillo  
Vidrio Transparente  
Maneta París opcional



AC-110  
80 x 150 cm  
1 Hoja abatible


Aluminio acabado Cromo Brillo  
Vidrio Ácido  
Pomo Sofía de serie



APERTURA  
180° EXTERIOR  
E INTERIOR

AC-240  
120 x 195 cm  
1 Hoja fija + 1 hoja  
abatible exterior e  
interior

Aluminio acabado  
Cromo Brillo  
Vidrio Transparente  
Percha integrada  
y Toallero Sidney  
opcional



Ver vídeo de instalación  
<https://youtu.be/MKVZuuKV7s>

## CARACTERÍSTICAS DE LA SERIE



## ACABADOS DISPONIBLES

### VIDRIO TEMPLADO 6mm

VIDRIOS DE TARIFA BASE		VIDRIOS CON INCREMENTO SOBRE TARIFA BASE							
		Vidrio Especial				Vidrio Especial Arenado*		Master Carré	imagik
Transparente	Transparente con Arenado*	Ácido	Carglass	Azul	Gris humo	Azul con Arenado*	Gris humo con Arenado*	Master Carré	Impresión digital Imagik**

\* Ver opciones de vidrio Arenado en pág. 30-31 del catálogo general. Posibilidad de arenados personalizados.

\*\* Ver variedad de decorados Imagik en pág. 242 del catálogo general.

### PERFILERÍA



### ACCESORIOS OPCIONALES

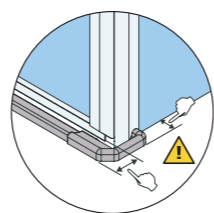


### AVISOS

- A partir de 165 cm de bañera aplicar precio de ducha.
- Altura máxima de mampara en Cromo Brillo 200 cm. Para el resto de acabados, altura máxima mampara ducha 220 cm.
- Imprescindible indicar el lado de anclaje en el pedido. En modelos con combinaciones de fijos y hoja, incluir la medida de cada uno.
- Imprescindible indicar el sentido de apertura en el pedido (interior o exterior).
- En mamparas con altura inferior a 165 cm, la altura del pomo es de 60 cm. En mamparas con altura superior a 165 cm, el pomo se centra en el vidrio.
- Maneta Turín y Pomo Sofía disponibles en acabado Cromo Brillo o Negro. Sin incremento de precio.
- Percha integrada disponible solo para los modelos AC-240 y AC-106.
- Imagik personalizado. Consultar viabilidad técnica de su propuesta.
- IVA no incluido.

#### NIVEL DE ESTANQUEIDAD

##### NIVEL 2



Ver información de platos a ras de suelo en la página 271 del catálogo general.

Indicar en el pedido si la mampara va a colocarse sobre plato a ras de suelo.

## INCREMENTOS SOBRE TARIFA

Teknoclean	+22 € x hoja
Arenado personalizado	+450 €
Variación de altura estándar (195 cm ducha y 150 cm bañera)	+40 €
Incremento para fijos de unión ducha o bañera (AC-290/AC-190) entre 120 y 160 cm debido a condiciones logísticas especiales. Ver foto página 272. No admite decoración (Para otras medidas, consultar con Atención al Cliente)	+330 €

## INCREMENTO POR FABRICACIÓN DE MAMPARAS ATÍPICAS

ATIPICA 1: Solicitar escote/fresado sobre vidrio/acrílico, acople entre productos en ángulo, vidrio con romo especial, vidrio/acrílico/perfilería irregular con caída, uniones especiales entre mamparas **+120 €**

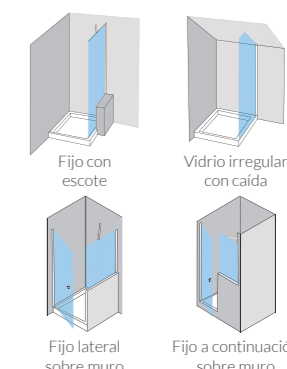
ATIPICA 2: Solicitar distribución de hoja y fijo de manera no uniforme, o cambiar la ubicación del decorado respecto a las posiciones preestablecidas **+60 €**

ATIPICA 3: Solicitar escote/fresado sobre vidrio que incluye embellecedor de aluminio válido para vidrio de 6 y 8 mm, pre-cortado a inglete, disponible en acabados Blanco, Plata y Cromo. Ver página 28 **+145 €**

Cualquier otro cambio no contemplado en catálogo, consulte con Atención al Cliente.

## INCREMENTOS POR ACCESORIOS OPCIONALES

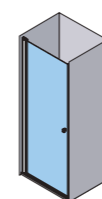
	€/ud
Maneta Turín	+50 €
Maneta Oxford	+100 €
Maneta París	+50 €
Maneta Nantes	+25 €
Pomo Oslo	Sin coste adicional
Percha integrada	+40 €
Toallero Sidney	+50 €
Toallero Viena	+50 €



## TARIFAS

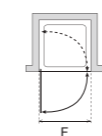
### AC-210 / 1 Hoja abatible.

Vidrio templado 6mm



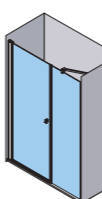
Anchura (F) cm	Apertura (cm)	Vidrio transparente				Vidrio transparente Arenado			
		Blanco	Plata / Bronce	Plata Alto Brillo	Cromo / Negro / Wengué	Blanco	Plata / Bronce	Plata Alto Brillo	Cromo / Negro / Wengué
45-50	33-38	325 €	365 €	380 €	410 €	370 €	410 €	425 €	455 €
50-70	38-58	335 €	375 €	390 €	420 €	380 €	420 €	435 €	465 €
70-100	58-88	355 €	395 €	410 €	440 €	400 €	440 €	455 €	485 €

Con cierre magnético hay que especificar la apertura en el pedido (interior o exterior) / (interior y exterior).  
Con cierre solape, la apertura es en ambos sentidos, interior y exterior.  
La apertura está calculada con perfil de cierre.



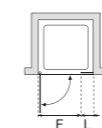
### AC-205 / Frontal 1 hoja abatible sobre pared + 1 fija.

Vidrio templado 6mm



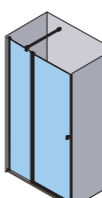
Anchura (F+L) cm	Vidrio transparente				Vidrio transparente Arenado			
	Blanco	Plata / Bronce	Plata Alto Brillo	Cromo / Negro / Wengué	Blanco	Plata / Bronce	Plata Alto Brillo	Cromo / Negro / Wengué
60-100	495 €	555 €	580 €	655 €	595 €	655 €	680 €	755 €
100-150	505 €	565 €	590 €	665 €	605 €	665 €	690 €	765 €
150-200	525 €	585 €	610 €	685 €	625 €	685 €	710 €	785 €
200-260	545 €	605 €	630 €	705 €	645 €	705 €	730 €	805 €

Ver limitaciones de medidas mínimas de fijo en tarifa AC-190 y AC-290.  
F mínima: 45 cm.



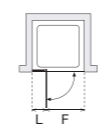
### AC-206 / Frontal 1 hoja abatible sobre fijo.

Vidrio templado 6mm



Anchura (F+L) cm	Vidrio transparente				Vidrio transparente Arenado			
	Blanco	Plata / Bronce	Plata Alto Brillo	Cromo / Negro / Wengué	Blanco	Plata / Bronce	Plata Alto Brillo	Cromo / Negro / Wengué
55-100	520 €	580 €	605 €	680 €	620 €	680 €	705 €	780 €
100-150	530 €	590 €	615 €	690 €	630 €	690 €	715 €	790 €
150-200	550 €	610 €	635 €	710 €	650 €	710 €	735 €	810 €
200-260	570 €	630 €	655 €	730 €	670 €	730 €	755 €	830 €

Ver limitaciones de medidas mínimas de fijo en tarifa AC-190 y AC-290.  
F mínima: 40 cm.



#### INCREMENTOS SOBRE TARIFA

Teknoclean AC-210	+22 €
<b>Sobre vidrio transparente</b>	
Vidrio especial	+30 €
Vidrio especial Arenado	+60 €
Vidrio Master Carré	+60 €
imagik	+100 €

#### INCREMENTOS SOBRE TARIFA

Teknoclean AC-205	+44 €
<b>Sobre vidrio transparente</b>	
Vidrio especial	+60 €
Vidrio especial Arenado	+150 €
Vidrio Master Carré	+120 €
imagik	+250 €

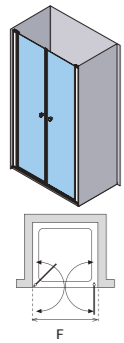
#### INCREMENTOS SOBRE TARIFA

Teknoclean AC-206	+44 €
<b>Sobre vidrio transparente</b>	
Vidrio especial	+60 €
Vidrio especial Arenado	+150 €
Vidrio Master Carré	+120 €
imagik	+250 €



AC-207 / 2 Hojas abatibles.

Vidrio templado 6mm



Anchura (F) cm	Apertura (cm)	Vidrio transparente				Vidrio transparente Arenado			
		Blanco	Plata / Bronce	Plata Alto Brillo	Cromo / Negro / Wengué	Blanco	Plata / Bronce	Plata Alto Brillo	Cromo / Negro / Wengué
57-100	40-83	530 €	590 €	615 €	665 €	630 €	690 €	715 €	765 €
100-140	83-123	540 €	600 €	625 €	675 €	640 €	700 €	725 €	775 €
140-200	123-187	560 €	620 €	645 €	695 €	660 €	720 €	745 €	795 €

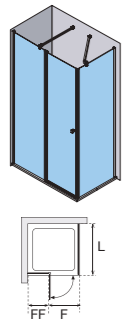
Apertura interior y exterior.  
Ancho máximo por hoja: 100 cm.

INCREMENTOS SOBRE TARIFA

Teknoclean AC-207	+44 €
<b>Sobre vidrio transparente</b>	
Vidrio especial	+60 €
Vidrio especial Arenado	+150 €
Vidrio Master Carré	+120 €
imagik	+250 €

AC-216 / 1 Hoja abatible sobre fijo + 1 lateral fijo.

Vidrio templado 6mm



Anchura (F+FF+L) cm	Vidrio transparente				Vidrio transparente Arenado			
	Blanco	Plata / Bronce	Plata Alto Brillo	Cromo / Negro / Wengué	Blanco	Plata / Bronce	Plata Alto Brillo	Cromo / Negro / Wengué
70-100	675 €	750 €	790 €	870 €	775 €	850 €	890 €	970 €
100-150	685 €	760 €	800 €	880 €	785 €	860 €	900 €	980 €
150-200	705 €	780 €	820 €	900 €	805 €	880 €	920 €	1.000 €
200-250	725 €	800 €	840 €	920 €	825 €	900 €	940 €	1.020 €
250-420	745 €	820 €	860 €	940 €	845 €	920 €	960 €	1.040 €

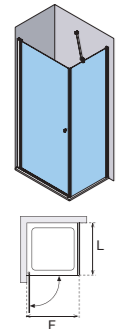
Apertura interior solo con cierre solape.  
Ver limitaciones de medidas mínimas de fijo en tarifa AC-190 y AC-290.  
Medida mínima de F=40 cm.

INCREMENTOS SOBRE TARIFA

Teknoclean AC-216	+66 €
<b>Sobre vidrio transparente</b>	
Vidrio especial	+90 €
Vidrio especial Arenado	+210 €
Vidrio Master Carré	+180 €
imagik	+330 €

AC-208 / 1 Hoja abatible sobre pared + 1 lateral fijo.

Vidrio templado 6mm



Anchura (F+L) cm	Vidrio transparente				Vidrio transparente Arenado			
	Blanco	Plata / Bronce	Plata Alto Brillo	Cromo / Negro / Wengué	Blanco	Plata / Bronce	Plata Alto Brillo	Cromo / Negro / Wengué
60-100	495 €	555 €	580 €	655 €	595 €	655 €	680 €	755 €
100-150	505 €	565 €	590 €	665 €	605 €	665 €	690 €	765 €
150-200	525 €	585 €	610 €	685 €	625 €	685 €	710 €	785 €
200-260	545 €	605 €	630 €	705 €	645 €	705 €	730 €	805 €

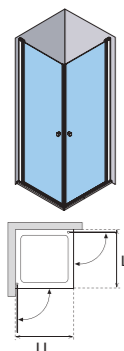
Apertura interior solo con cierre solape.  
Ver limitaciones de medidas mínimas de fijo en tarifa AC-190 y AC-290.  
Medida mínima de F=44 cm.

INCREMENTOS SOBRE TARIFA

Teknoclean AC-208	+44 €
<b>Sobre vidrio transparente</b>	
Vidrio especial	+60 €
Vidrio especial Arenado	+150 €
Vidrio Master Carré	+120 €
imagik	+250 €

AC-220 / Angular 2 hojas abatibles.

Vidrio templado 6mm



Anchura (LI+LD) cm	Vidrio transparente				Vidrio transparente Arenado			
	Blanco	Plata / Bronce	Plata Alto Brillo	Cromo / Negro / Wengué	Blanco	Plata / Bronce	Plata Alto Brillo	Cromo / Negro / Wengué
70-100	530 €	590 €	630 €	665 €	630 €	690 €	730 €	765 €
100-140	540 €	600 €	640 €	675 €	640 €	700 €	740 €	775 €
140-200	560 €	620 €	660 €	695 €	660 €	720 €	760 €	795 €

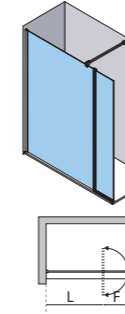
Ancho máximo por hoja: 100 cm.  
Medida mínima de LI o LD: 30 cm.

INCREMENTOS SOBRE TARIFA

Teknoclean AC-220	+44 €
<b>Sobre vidrio transparente</b>	
Vidrio especial	+60 €
Vidrio especial Arenado	+150 €
Vidrio Master Carré	+120 €
imagik	+250 €

AC-240 / Frontal 1 hoja fija + 1 abatible.

Vidrio templado 6mm



Anchura (F+L) cm	Vidrio transparente				Vidrio transparente Arenado			
	Blanco	Plata / Bronce	Plata Alto Brillo	Cromo / Negro / Wengué	Blanco	Plata / Bronce	Plata Alto Brillo	Cromo / Negro / Wengué
35-100	520 €	580 €	605 €	680 €	620 €	680 €	705 €	780 €
100-150	530 €	590 €	615 €	690 €	630 €	690 €	715 €	790 €
150-200	550 €	610 €	635 €	710 €	650 €	710 €	735 €	810 €
200-260	570 €	630 €	655 €	730 €	670 €	730 €	755 €	830 €

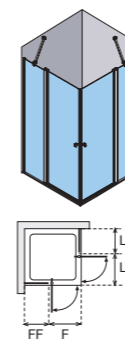
Sin pomo y sin romo.  
F=35 cm.  
Imagik disponible a partir de F o L=25 cm.  
Percha integrada opcional.

INCREMENTOS SOBRE TARIFA

Teknoclean AC-240	+44 €
<b>Sobre vidrio transparente</b>	
Vidrio especial	+60 €
Vidrio especial Arenado	+150 €
Vidrio Master Carré	+120 €
imagik	+250 €

AC-213 / Apertura vértice. 2 hojas abatibles + 2 fijas.

Vidrio templado 6mm



Anchura (FF+F+L+LL) cm	Vidrio transparente				Vidrio transparente Arenado			
	Blanco	Plata / Bronce	Plata Alto Brillo	Cromo / Negro / Wengué	Blanco	Plata / Bronce	Plata Alto Brillo	Cromo / Negro / Wengué
90-120	960 €	1.020 €	1.080 €	1.140 €	1.120 €	1.180 €	1.240 €	1.300 €
120-150	970 €	1.030 €	1.090 €	1.150 €	1.130 €	1.190 €	1.250 €	1.310 €
150-180	990 €	1.050 €	1.110 €	1.170 €	1.150 €	1.210 €	1.270 €	1.330 €
180-220	1.005 €	1.065 €	1.125 €	1.185 €	1.165 €	1.225 €	1.285 €	1.345 €
220-340	1.020 €	1.080 €	1.140 €	1.200 €	1.180 €	1.240 €	1.300 €	1.360 €

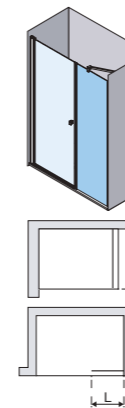
Ver limitaciones de medidas mínimas de fijo en tarifa AC-190 y AC-290.  
Medida mínima de F y LL: 30 cm.

INCREMENTOS SOBRE TARIFA

Teknoclean AC-213	+88 €
<b>Sobre vidrio transparente</b>	
Vidrio especial	+120 €
Vidrio especial Arenado	+270 €
Vidrio Master Carré	+240 €
imagik	+380 €

AC-290 / 1 Fijo de unión ducha (lateral o a continuación).

Vidrio templado 6mm



Anchura (L) cm	Vidrio transparente				Vidrio transparente Arenado			
	Blanco	Plata / Bronce	Plata Alto Brillo	Cromo / Negro / Wengué	Blanco	Plata / Bronce	Plata Alto Brillo	Cromo / Negro / Wengué
* < 50	200 €	220 €	235 €	250 €	245 €	265 €	280 €	295 €
50-90	210 €	230 €	245 €	260 €	255 €	275 €	290 €	305 €
90-120	230 €	250 €	265 €	280 €	275 €	295 €	310 €	325 €
120-160	250 €	270 €	285 €	300 €	295 €	315 €	330 €	345 €

Disponible únicamente para unión con mamparas.  
Ver ejemplos de configuraciones con fijos de unión en pág. 172.

INCREMENTOS SOBRE TARIFA

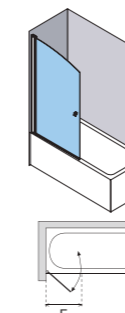
Teknoclean AC-290	+44 €
<b>Sobre vidrio transparente</b>	
Vidrio especial	+30 €
Vidrio especial Arenado	+60 €
Vidrio Master Carré	+60 €
imagik	+100 €

*Medidas mínimas (L) cm		Aluminio	Vidrio transparente	imagik
Fijo lateral	Hoja sale de fijo	L de 6,5 a 15	L mayor o igual a 15	L mayor o igual a 29,1
	Hoja cierra imán contra fijo	No disponible	L mayor o igual a 12,5	L mayor o igual a 26,2
Fijo a continuación	Hoja sale de fijo	L de 6,3 a 11,5	L mayor o igual a 11,5	L mayor o igual a 25,2
	Hoja cierra imán contra fijo	No disponible	L mayor o igual a 10	L mayor o igual a 23,7

Fijos solo con perfilera de aluminio: 100 €.

AC-110 / 1 Hoja abatible.

Vidrio templado 6mm



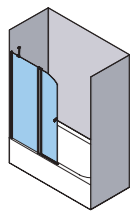
Anchura (F) cm	Vidrio transparente				Vidrio transparente Arenado			
	Blanco	Plata / Bronce	Plata Alto Brillo	Cromo / Negro / Wengué	Blanco	Plata / Bronce	Plata Alto Brillo	Cromo / Negro / Wengué
30-50	235 €	255 €	270 €	300 €	280 €	300 €	315 €	345 €
50-70	245 €	265 €	280 €	310 €	290 €	310 €	325 €	355 €
70-100	265 €	285 €	300 €	330 €	310 €	330 €	345 €	375 €

Pomo y romo incluido si no se indica lo contrario.  
Apertura interior y exterior.  
Si no se especifica lo contrario en el pedido, el vidrio se suministra con la esquina superior con romo.

INCREMENTOS SOBRE TARIFA

Teknoclean AC-110	+22 €
<b>Sobre vidrio transparente</b>	
Vidrio especial	+30 €
Vidrio especial Arenado	+60 €
Vidrio Master Carré	+60 €
imagik	+100 €

AC-106 / Frontal 1 hoja abatible sobre fijo. Vidrio templado 6mm



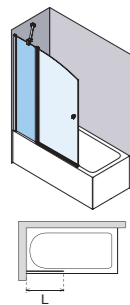
Anchura (F+L) cm	Vidrio transparente				Vidrio transparente Arenado			
	Blanco	Plata / Bronce	Plata Alto Brillo	Cromo / Negro / Wengué	Blanco	Plata / Bronce	Plata Alto Brillo	Cromo / Negro / Wengué
35-50	385 €	400 €	415 €	475 €	485 €	500 €	515 €	575 €
50-70	395 €	410 €	425 €	485 €	495 €	510 €	525 €	585 €
70-100	415 €	430 €	445 €	505 €	515 €	530 €	545 €	605 €
100-150	435 €	450 €	465 €	525 €	535 €	550 €	565 €	625 €

Pomo y romo incluido si no se indica lo contrario.  
Imagik disponible a partir de F o L=25 cm.  
Ancho máximo por hoja: 100 cm. Ancho máximo de fijo: 120 cm.  
Ancho mínimo por hoja: 23,5 cm. Ancho mínimo de fijo: 11,5 cm.

INCREMENTOS SOBRE TARIFA

Teknoclean AC-106	+44 €
<b>Sobre vidrio transparente</b>	
Vidrio especial	+60 €
Vidrio especial Arenado	+150 €
Vidrio Master Carré	+120 €
imagik	+250 €

AC-190 / 1 Fijo de unión bañera (lateral o a continuación). Vidrio templado 6mm



Anchura (L) cm	Vidrio transparente				Vidrio transparente Arenado			
	Blanco	Plata / Bronce	Plata Alto Brillo	Cromo / Negro / Wengué	Blanco	Plata / Bronce	Plata Alto Brillo	Cromo / Negro / Wengué
*>50	175 €	195 €	210 €	225 €	220 €	240 €	255 €	270 €
50-90	185 €	205 €	220 €	235 €	230 €	250 €	265 €	280 €
90-120	205 €	225 €	240 €	255 €	250 €	270 €	285 €	300 €
120-160	225 €	245 €	260 €	275 €	270 €	290 €	305 €	320 €

Disponible únicamente para unión con mamparas.  
Ver ejemplos de configuraciones con fijos de unión en pág. 172.

INCREMENTOS SOBRE TARIFA


Teknoclean AC-190	+22 €
<b>Sobre vidrio transparente</b>	
Vidrio especial	+30 €
Vidrio especial Arenado	+60 €
Vidrio Master Carré	+60 €
imagik	+100 €

*Medidas mínimas (L) cm		Aluminio	Vidrio transparente	imagik
Fijo lateral	Hoja sale de fijo	L de 6,5 a 15	L mayor o igual a 15	L mayor o igual a 29,1
	Hoja cierra imán contra fijo	No disponible	L mayor o igual a 12,5	L mayor o igual a 26,2
Fijo a continuación	Hoja sale de fijo	L de 6,3 a 11,5	L mayor o igual a 11,5	L mayor o igual a 25,2
	Hoja cierra imán contra fijo	No disponible	L mayor o igual a 10	L mayor o igual a 23,7

Fijos solo con perfilera de aluminio: 100 €.



Ref. FU-23-07



NUOVO  
DECORADO  
ITALIC



Ref. TEX-01-19



NUOVO  
DECORADO  
LINEN



Ref. TEX-02-03



NUOVO  
DECORADO  
TISSUE



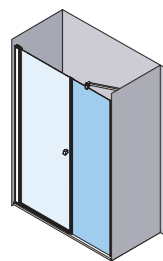
Ref. TEX-03-03



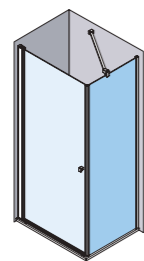
NUOVO  
DECORADO  
DROP

INFORMACIÓN ADICIONAL

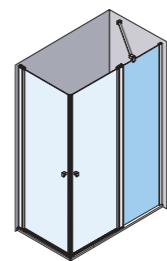
EJEMPLO DE CONFIGURACIONES CON FIJOS ARCOIRIS PLUS



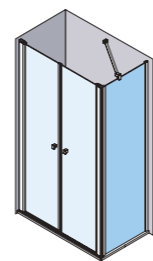
AC-205  
Fijo a continuación de hoja abatible. (La hoja cierra contra el fijo).



AC-208  
Fijo lateral a hoja abatible. (La hoja cierra contra el fijo).

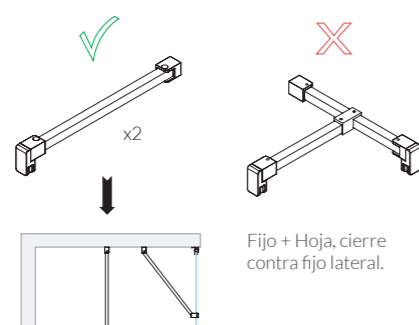
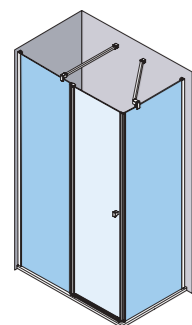


AC-220 + AC-290  
Fijo a continuación de hoja abatible. (La hoja sale del fijo).



AC-207 + AC-290  
Fijo lateral a hoja abatible. (La hoja sale del fijo).

CASO ATÍPICO DE BARRAS EN ESTA CONFIGURACIÓN



Fijo + Hoja, cierre contra fijo lateral.



# SERIE DUNA PLEGABLES

PRODUCTO  
TOTALMENTE  
PERSONALIZABLE



- / Mampara para bañera y ducha con hojas plegables hacia el interior y hojas correderas.
- / Vidrio templado de 3 mm. Fijos laterales y a continuación 6 mm.
- / Compensación de perfiles de 30 mm por cada lateral.
- / Equipada con cierre magnético (excepto modelo DU-211, con gomas de estanqueidad).
- / Doble rodamiento en guías superior e inferior.
- / Modelo de mampara angular con doble funcionalidad, hojas plegables y correderas con gran espacio de entrada.
- / Los modelos frontales permiten la fijación por presión sin taladrar la pared.
- / Posibilidad de fabricación en acrílico.
- / Mampara reversible. (Ver avisos).
- / Maneta Gante de serie.
- / Consulta accesorios opcionales de la serie en las páginas de tarifa.
- / Teknoclean opcional.

Mampara con Nivel de Estanqueidad Extrema (Nivel 1)

+info:



▶ DU-211  
90 x 195 cm  
2 Hojas plegables

Aluminio acabado Plata Alto Brillo  
Vidrio Transparente  
Maneta Gante de serie  
Decorado Linen (Ref. TEX-01-18)



DE  
SERIE

Maneta  
Gante





**DU-221**  
90 x 90 x 195 cm  
Angular 1 hoja fija + 1  
corredera + 2 plegables

---

Aluminio acabado Plata Alto  
Brillo  
Vidrio Transparente  
Maneta Gante de serie



**DU-212**  
150 x 195 cm  
Frontal 4 hojas plegables

---

Aluminio acabado Plata Alto  
Brillo  
Vidrio transparente  
Maneta Gante de serie  
Decorado Light  
(Ref. FO-01-0206)

B	



**DU-211**  
90 x 195 cm  
2 hojas plegables

Aluminio acabado Plata Alto  
Brillo  
Acrílico Point  
Maneta Gante de serie



## CARACTERÍSTICAS DE LA SERIE



## ACABADOS DISPONIBLES

### VIDRIO TEMPLADO 3 mm (6 mm para fijos laterales y a continuación)

VIDRIOS DE TARIFA BASE		VIDRIOS CON INCREMENTO SOBRE TARIFA BASE				ACRÍLICO	
		Vidrio Especial	Master Carré	imagik			
Transparente	Transparente con Arenado*	Ácido	Carglass	Master Carré	Impresión digital Imagik**	Agua Viva	Point

\* Ver opciones de vidrio Arenado en pág. 30-31 del catálogo general. Posibilidad de arenados personalizados.  
\*\* Ver variedad de decorados Imagik en pág. 242 del catálogo general.

## PERFILERÍA



## ACCESORIOS OPCIONALES

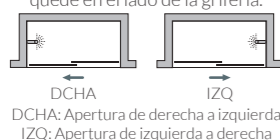


## AVISOS

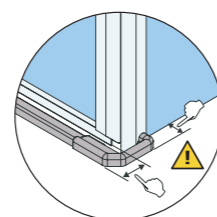

- A partir de 165 cm de bañera aplicar precio de ducha.
- Altura máxima de mamparas en acrílico 200 cm. Altura máxima de mamparas en vidrio 210 cm.
- Los fijos de unión de acrílico se perfilan en todo su perímetro. En los fijos de vidrio solo se perfilan los lados verticales.
- Toalleros solo disponibles para fijos de unión de vidrio.
- La serie Duna es reversible cuando el vidrio no tiene decorado ni fijo lateral.
- Imagik personalizado. Consultar viabilidad técnica de su propuesta.
- I.V.A. no incluido.

### RECOMENDACIÓN DE APERTURA

Especificar el lado de apertura en el pedido. Aconsejable para DU-210 que la hoja fija quede en el lado de la grifería.



### NIVEL DE ESTANQUEIDAD



Ver información de platos a ras de suelo en la página 271 del catálogo general.  
**Indicar en el pedido si la mampara va a colocarse sobre plato a ras de suelo.**

## INCREMENTOS SOBRE TARIFA

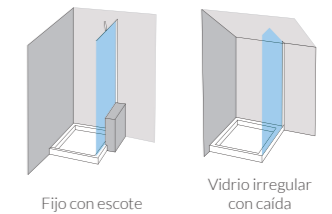
Teknoclean	+22 € x hoja
Arenado personalizado	+450 €
Variación de altura estándar (195 cm ducha y 150 cm bañera)	+40 €
Incremento para fijos de unión ducha o bañera (DU-290/DU-190) entre 120 y 160 cm debido a condiciones logísticas especiales. Ver foto página 272. No admite decoración (Para otras medidas, consultar con Atención al Cliente)	+330 €

## INCREMENTO POR FABRICACIÓN DE MAMPARAS ATÍPICAS

- ATIPICA 1: Solicitar escote/fresado sobre vidrio/acrílico, acople entre productos en ángulo, vidrio con romo especial, vidrio/acrílico/perfilería irregular con caída, uniones especiales entre mamparas **+120 €**
  - ATIPICA 2: Solicitar distribución de hoja y fijo de manera no uniforme, o cambiar la ubicación del decorado respecto a las posiciones preestablecidas **+60 €**
  - ATIPICA 3: Solicitar escote/fresado sobre vidrio que incluye embellecedor de aluminio válido para vidrio de 6 y 8 mm, pre-cortado a inglete, disponible en acabados Blanco, Plata y Cromo. Ver página 28 **+145 €**
- Cualquier otro cambio no contemplado en catálogo, consulte con Atención al Cliente.

## INCREMENTOS POR ACCESORIOS OPCIONALES

	€/ud
Toallero Sidney	+50 €
Toallero Viena	+50 €



## TARIFAS

DU-211 / 2 Hojas plegables. Vidrio templado 3mm

Anchura (F) cm	Apertura (cm)	Acrílico			Vidrio transparente			Vidrio transparente Arenado		
		Blanco	Plata	Plata Alto Brillo	Blanco	Plata	Plata Alto Brillo	Blanco	Plata	Plata Alto Brillo
60-90	38-68	310 €	350 €	370 €	350 €	390 €	410 €	420 €	460 €	480 €
90-100	68-78	330 €	370 €	390 €	370 €	410 €	430 €	440 €	480 €	500 €

Decorado Imagik disponible a partir de F=79 cm. Fijación sin taladrar la pared.

### INCREMENTOS SOBRE TARIFA

Teknoclean DU-211	+44 €
<b>Sobre vidrio transparente</b>	
Vidrio especial	+60 €
Vidrio Master Carré	+120 €
imagik	+150 €

DU-210 / 1 Hoja fija + 1 hoja corredera. Vidrio templado 3mm

Anchura (F) cm	Apertura (cm)	Acrílico			Vidrio transparente			Vidrio transparente Arenado		
		Blanco	Plata	Plata Alto Brillo	Blanco	Plata	Plata Alto Brillo	Blanco	Plata	Plata Alto Brillo
95-120	34-46	320 €	360 €	380 €	370 €	410 €	430 €	440 €	480 €	500 €
120-140	46-56	-	-	-	395 €	435 €	455 €	465 €	505 €	525 €

### INCREMENTOS SOBRE TARIFA

Teknoclean DU-210	+44 €
<b>Sobre vidrio transparente</b>	
Vidrio especial	+60 €
Vidrio Master Carré	+120 €
imagik	+150 €

DU-221 / Angular 1 hoja fija + 1 corredera + 2 plegables. Vidrio templado 3mm


Anchura (LI+LD) cm	Apertura (cm)	Acrílico			Vidrio transparente			Vidrio transparente Arenado		
		Blanco	Plata	Plata Alto Brillo	Blanco	Plata	Plata Alto Brillo	Blanco	Plata	Plata Alto Brillo
90-150	46-63	460 €	510 €	540 €	570 €	620 €	650 €	670 €	720 €	750 €
150-170	63-74	480 €	530 €	560 €	590 €	640 €	670 €	690 €	740 €	770 €
170-200	74-91	500 €	550 €	580 €	610 €	660 €	690 €	710 €	760 €	790 €

Especificar en el pedido la posición del lateral plegable (LI o LD).  
L min.-máx. lado corredero=45-120 cm.  
L min.-máx. lado plegable=45-100 cm.  
Aperturas calculadas para LI=LD.  
Decorado Imagik disponible a partir de LI o LD=78 cm.

### INCREMENTOS SOBRE TARIFA

Teknoclean DU-221	+88 €
<b>Sobre vidrio transparente</b>	
Vidrio especial	+120 €
Vidrio Master Carré	+240 €
imagik	+300 €

DU-220 / Angular 2 hojas fijas + 2 hojas correderas. Vidrio templado 3mm



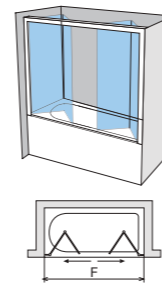
Anchura (LI+LD) cm	Apertura (cm)	Acrílico			Vidrio transparente			Vidrio transparente Arenado		
		Blanco	Plata	Plata Alto Brillo	Blanco	Plata	Plata Alto Brillo	Blanco	Plata	Plata Alto Brillo
134-150	41-46	500 €	550 €	580 €	580 €	630 €	660 €	680 €	730 €	760 €
150-170	46-53	520 €	570 €	600 €	600 €	650 €	680 €	700 €	750 €	780 €
170-200	53-64	540 €	590 €	620 €	620 €	670 €	700 €	720 €	770 €	800 €
200-230	64-74	560 €	610 €	640 €	640 €	690 €	720 €	740 €	790 €	820 €

Aperturas calculadas para LI=LD. L mín.=67 cm.  
Decorado Imagik disponible a partir de LI o LD=75 cm.  
LI-LD mín.-máx.: 60-120 cm.

INCREMENTOS SOBRE TARIFA

Teknoclean DU-220	+88 €
<b>Sobre vidrio transparente</b>	
Vidrio especial	+120 €
Vidrio Master Carré	+240 €
imagik	+300 €

DU-112 / 4 Hojas plegables. Vidrio templado 3mm



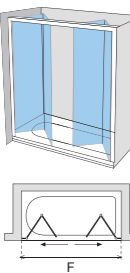
Anchura (F) cm	Apertura (cm)	Acrílico			Vidrio transparente			Vidrio transparente Arenado		
		Blanco	Plata	Plata Alto Brillo	Blanco	Plata	Plata Alto Brillo	Blanco	Plata	Plata Alto Brillo
100-130	68-98	440 €	490 €	520 €	530 €	580 €	610 €	630 €	680 €	710 €
130-160	98-128	460 €	510 €	540 €	550 €	600 €	630 €	650 €	700 €	730 €

Decorado Imagik disponible a partir de F=147 cm.  
Fijación sin taladrar la pared.

INCREMENTOS SOBRE TARIFA

Teknoclean DU-112	+88 €
<b>Sobre vidrio transparente</b>	
Vidrio especial	+120 €
Vidrio Master Carré	+240 €
imagik	+300 €

DU-212 / 4 hojas plegables. Vidrio templado 3mm



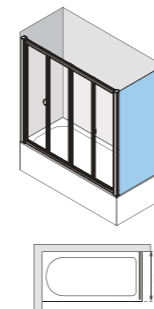
Anchura (F) cm	Apertura (cm)	Acrílico			Vidrio transparente			Vidrio transparente Arenado		
		Blanco	Plata	Plata Alto Brillo	Blanco	Plata	Plata Alto Brillo	Blanco	Plata	Plata Alto Brillo
100-120	69-89	460 €	510 €	540 €	570 €	620 €	650 €	670 €	720 €	750 €
120-150	89-119	480 €	530 €	560 €	590 €	640 €	670 €	690 €	740 €	770 €
150-170	119-139	500 €	550 €	580 €	610 €	660 €	690 €	710 €	760 €	790 €

Decorado Imagik disponible a partir de F=147 cm.  
Fijación sin taladrar la pared.

INCREMENTOS SOBRE TARIFA

Teknoclean DU-212	+88 €
<b>Sobre vidrio transparente</b>	
Vidrio especial	+120 €
Vidrio Master Carré	+240 €
imagik	+300 €

DU-190 / 1 Fijo de unión bañera (lateral o a continuación). Vidrio templado 6mm



Anchura (L) cm	Acrílico			Vidrio transparente			Vidrio transparente Arenado		
	Blanco	Plata	Plata Alto Brillo	Blanco	Plata	Plata Alto Brillo	Blanco	Plata	Plata Alto Brillo
* < 50	100 €	120 €	130 €	105 €	125 €	135 €	125 €	145 €	155 €
50-90	110 €	130 €	140 €	120 €	140 €	150 €	140 €	160 €	170 €
90-120	120 €	140 €	150 €	130 €	150 €	160 €	150 €	170 €	180 €
120-160	130 €	150 €	160 €	140 €	160 €	170 €	160 €	180 €	190 €

Disponible únicamente para unión con mamparas.  
Incremento de 50 € para fijo a continuación (incluye barra estabilizadora).  
Ver ejemplos de configuraciones con fijos en página 181.

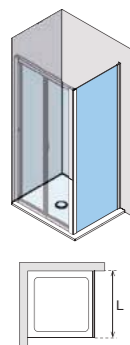
*Medidas mínimas (L) cm	Aluminio	Vidrio transparente	imagik
Fijo lateral	L de 6,8 a 15,4	L mayor o igual a 15,4	L mayor o igual a 28,7
Fijo a continuación	L de 4,4 a 14,9	L mayor o igual a 14,9	L mayor o igual a 28,7

Fijo solo con perfilaría de aluminio: 100 €.

INCREMENTOS SOBRE TARIFA

Teknoclean DU-190	+22 €
<b>Sobre vidrio transparente</b>	
Vidrio especial	+30 €
Vidrio Master Carré	+60 €
imagik	+75 €

DU-290 / 1 Fijo de unión ducha (lateral o a continuación). Vidrio templado 6mm



Anchura (L) cm	Acrílico			Vidrio transparente			Vidrio transparente Arenado		
	Blanco	Plata	Plata Alto Brillo	Blanco	Plata	Plata Alto Brillo	Blanco	Plata	Plata Alto Brillo
* < 50	105 €	125 €	135 €	115 €	135 €	145 €	135 €	155 €	165 €
50-90	120 €	140 €	150 €	130 €	150 €	160 €	150 €	170 €	180 €
90-120	130 €	150 €	160 €	140 €	160 €	170 €	160 €	180 €	190 €
120-160	140 €	160 €	170 €	150 €	170 €	180 €	170 €	190 €	200 €

Disponible únicamente para unión con mamparas.  
Incremento de 50 € para fijo a continuación (incluye barra estabilizadora).  
Ver ejemplos de configuraciones con fijos en página 181.

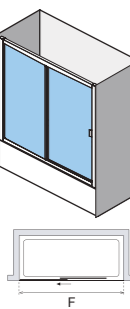
*Medidas mínimas (L) cm	Aluminio	Vidrio transparente	imagik
Fijo lateral	L de 6,8 a 15,4	L mayor o igual a 15,4	L mayor o igual a 28,7
Fijo a continuación	L de 4,4 a 14,9	L mayor o igual a 14,9	L mayor o igual a 28,7

Fijo solo con perfilaría de aluminio: 100 €.

INCREMENTOS SOBRE TARIFA

Teknoclean DU-290	+22 €
<b>Sobre vidrio transparente</b>	
Vidrio especial	+30 €
Vidrio Master Carré	+60 €
imagik	+75 €

DU-110 / 1 Hoja fija + 1 hoja corredera. Vidrio templado 3mm



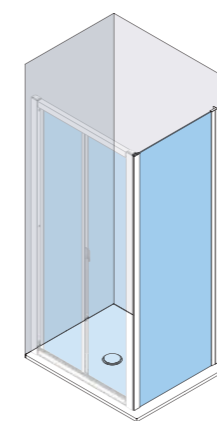
Anchura (F) cm	Apertura (cm)	Acrílico			Vidrio transparente			Vidrio transparente Arenado		
		Blanco	Plata	Plata Alto Brillo	Blanco	Plata	Plata Alto Brillo	Blanco	Plata	Plata Alto Brillo
95-120	36-48	300 €	340 €	360 €	340 €	380 €	400 €	410 €	450 €	470 €
120-160	48-68	-	-	-	365 €	405 €	425 €	435 €	475 €	495 €
160-200	68-88	-	-	-	400 €	440 €	460 €	470 €	510 €	530 €

INCREMENTOS SOBRE TARIFA

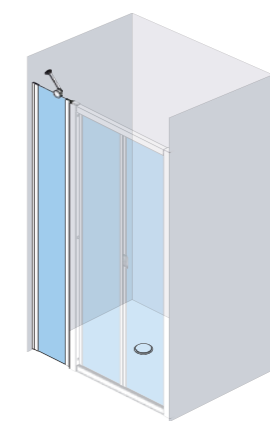
Teknoclean DU-110	+44 €
<b>Sobre vidrio transparente</b>	
Vidrio especial	+60 €
Vidrio Master Carré	+120 €
imagik	+150 €

INFORMACIÓN ADICIONAL

EJEMPLOS DE CONFIGURACIONES CON FIJOS DUNA



DU-211 + DU-290 Fijo lateral



DU-211 + DU-290 Fijo a continuación





# SERIE ARCOIRIS PLUS PLEGABLES

- / Mampara para ducha y bañera con hojas plegables, de pliegue interior (apertura exterior e interior).
- / Apertura con elevación.
- / Vidrio de seguridad de 6 mm.
- / Compensación de perfiles de 20 mm por cada lateral.
- / Equipada con cierre magnético o solape.
- / Sistema de estanqueidad de goma en perfil bisagra.
- / Perfil base en acabado Cromo Brillo.
- / Bisagra magnética que asegura el posicionamiento a 180° de las hojas plegables.
- / Bisagras magnéticas y barras estabilizadoras multiposición en Cromo Brillo.
- / Maneta Nantes de serie en acabado Cromo Brillo.
- / Consulta accesorios opcionales de la serie en las páginas de tarifa.
- / Teknoclean opcional.

## NOVEDAD

Ahora disponible en Plata Alto Brillo.

+info:



### ► AC-218+AC-290

90 x 80 x 195 cm  
Frontal 2 hojas plegables  
+ 1 fijo lateral

Aluminio acabado Negro  
Vidrio Transparente  
Maneta Nantes de serie




Maneta Nantes



Maneta Turín opcional



Toallero Viena opcional



Toallero Sidney opcional



SERIE ARCOIRIS PLUS  
PLEGABLES



AC-218+AC-218  
90 x 90 x 195 cm  
4 hojas plegables

Aluminio acabado Wengué  
Vidrio Transparente  
Maneta Nantes de serie



SERIE ARCOIRIS PLUS  
PLEGABLES

AC-218+AC-290  
140 x 195 cm  
Frontal 2 hojas plegables  
+ 1 fijo a continuación

Aluminio acabado Plata Alto Brillo  
Vidrio Transparente  
Maneta Turín opcional



Sistema de alineación de hojas.

Bisagra magnética que asegura el posicionamiento a 180° de las hojas plegables.



AC-218  
90 x 195 cm  
Frontal 2 hojas plegables

Aluminio acabado Cromo Brillo  
Vidrio Gris Humo  
Maneta Nantes de serie



Ver video de instalación  
<https://youtu.be/of8pMDkij-Y>



## CARACTERÍSTICAS DE LA SERIE



## ACABADOS DISPONIBLES

### VIDRIO TEMPLADO 6mm


VIDRIOS DE TARIFA BASE		VIDRIOS CON INCREMENTO SOBRE TARIFA BASE							
		Vidrio Especial				Vidrio Especial Arenado*		Master Carré	imagik
Transparente	Transparente con Arenado*	Ácido	Carglass	Azul	Gris humo	Azul con Arenado*	Gris humo con Arenado*	Master Carré	Impresión digital Imagik**

\* Ver opciones de vidrio Arenado en pág. 30-31 del catálogo general. Posibilidad de arenados personalizados.  
 \*\* Ver variedad de decorados Imagik en pág. 242 del catálogo general.

### PERFILERÍA



### ACCESORIOS OPCIONALES

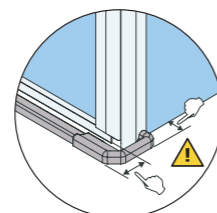


### AVISOS

- A partir de 165 cm de bañera aplicar precio de ducha.
- Altura máxima de mampara en Cromo Brillo 200 cm. Para el resto de acabados, altura máxima mampara ducha 220 cm.
- Las hojas plegables se suministran de igual medida.
- Imprescindible indicar el lado de anclaje en el pedido. En modelos con combinaciones de fijos y hoja, incluir la medida de cada uno.
- En mamparas con altura inferior a 165 cm, la altura de la maneta es 60 cm. En mamparas con altura superior a 165 cm, la maneta se centra en el vidrio.
- Vidrio personalizado. Consultar viabilidad técnica de su propuesta.
- IVA no incluido.

#### NIVEL DE ESTANQUEIDAD

NIVEL 2



Ver información de platos a ras de suelo en la página 271 del catálogo general.

Indicar en el pedido si la mampara va a colocarse sobre plato a ras de suelo.

## INCREMENTOS SOBRE TARIFA

Teknoclean	+22 € x hoja
Arenado personalizado	+450 €
Variación de altura estándar (195 cm ducha y 150 cm bañera)	+40 €
Incremento para fijos de unión ducha o bañera (AC-290/AC-190) entre 120 y 160 cm debido a condiciones logísticas especiales. Ver foto página 272. No admite decoración (Para otras medidas, consultar con Atención al Cliente)	+330 €

## INCREMENTOS POR ACCESORIOS OPCIONALES

	€/ud
Maneta Turín	+50 €
Toallero Sidney	+50 €
Toallero Viena	+50 €

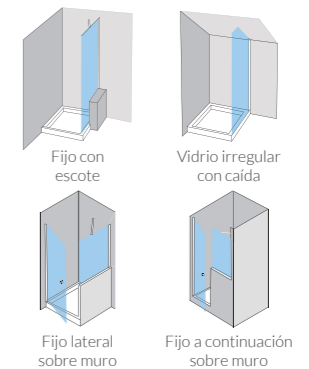
## INCREMENTO POR FABRICACIÓN DE MAMPARAS ATÍPICAS

ATIPICA 1: Solicitar escote/fresado sobre vidrio/acrílico, acople entre productos en ángulo, vidrio con romo especial, vidrio/acrílico/perfilería irregular con caída, uniones especiales entre mamparas **+120 €**

ATIPICA 2: Solicitar distribución de hoja y fijo de manera no uniforme, o cambiar la ubicación del decorado respecto a las posiciones preestablecidas **+60 €**

ATIPICA 3: Solicitar escote/fresado sobre vidrio que incluye embellecedor de aluminio válido para vidrio de 6 y 8 mm, pre-cortado a inglete, disponible en acabados Blanco, Plata y Cromo. Ver página 28 **+145 €**

Cualquier otro cambio no contemplado en catálogo, consulte con Atención al Cliente.



## TARIFAS

### AC-218 / Frontal 2 hojas plegables.

Vidrio templado 6mm



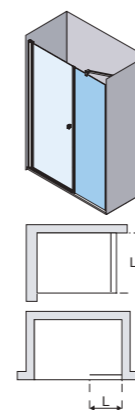
Anchura (F) cm	Vidrio transparente				Vidrio transparente Arenado			
	Blanco	Negro / Plata / Bronce	Plata Alto Brillo	Cromo / Wengué	Blanco	Negro / Plata / Bronce	Plata Alto Brillo	Cromo / Wengué
50-80	645 €	690 €	715 €	730 €	745 €	790 €	815 €	830 €
80-100	660 €	705 €	730 €	745 €	760 €	805 €	830 €	845 €

### INCREMENTOS SOBRE TARIFA

Teknoclean AC-218	+44 €
<b>Sobre vidrio transparente</b>	
Vidrio especial	+60 €
Vidrio especial Arenado	+150 €
Vidrio Master Carré	+120 €
imagik	+250 €

### AC-290 / 1 Fijo de unión ducha (lateral o a continuación).

Vidrio templado 6mm



Anchura (L) cm	Vidrio transparente				Vidrio transparente Arenado			
	Blanco	Negro / Plata / Bronce	Plata Alto Brillo	Cromo / Wengué	Blanco	Negro / Plata / Bronce	Plata Alto Brillo	Cromo / Wengué
* < 50	200 €	220 €	235 €	250 €	245 €	265 €	280 €	295 €
50-90	210 €	230 €	245 €	260 €	255 €	275 €	290 €	305 €
90-120	230 €	250 €	265 €	280 €	275 €	295 €	310 €	325 €
120-160	250 €	270 €	285 €	300 €	295 €	315 €	330 €	345 €

### INCREMENTOS SOBRE TARIFA

Teknoclean AC-290	+22 €
<b>Sobre vidrio transparente</b>	
Vidrio especial	+30 €
Vidrio especial Arenado	+60 €
Vidrio Master Carré	+60 €
imagik	+100 €

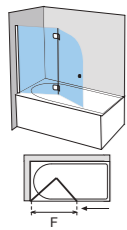
Disponible únicamente para unión con mamparas. Ver ejemplos de configuraciones con fijos de unión en pág. 189.

*Medidas mínimas (L) cm		Aluminio	Vidrio transparente	imagik
Fijo lateral	Hoja sale de fijo	L de 6,5 a 15,4	L mayor o igual a 15,4	L mayor o igual a 29,1
	Hoja cierra imán contra fijo	No disponible	L mayor o igual a 12,5	L mayor o igual a 26,2
Fijo a continuación	Hoja sale de fijo	L de 6,3 a 11,5	L mayor o igual a 11,5	L mayor o igual a 25,2
	Hoja cierra imán contra fijo	No disponible	L mayor o igual a 10	L mayor o igual a 23,7

Fijos solo con perfilera de aluminio: 100 €.

AC-118 / Frontal 2 hojas plegables.

Vidrio templado 6mm



Anchura (F) cm	Vidrio transparente				Vidrio transparente Arenado			
	Blanco	Negro / Plata / Bronce	Plata Alto Brillo	Cromo / Wengué	Blanco	Negro / Plata / Bronce	Plata Alto Brillo	Cromo / Wengué
50-80	610 €	655 €	680 €	695 €	710 €	755 €	780 €	795 €
80-100	625 €	670 €	695 €	710 €	725 €	770 €	795 €	810 €

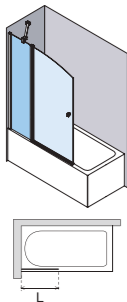
Pomo y romo incluido.

INCREMENTOS SOBRE TARIFA

Teknoclean AC-118	+44 €
<b>Sobre vidrio transparente</b>	
Vidrio especial	+60 €
Vidrio especial Arenado	+150 €
Vidrio Master Carré	+120 €
imagik	+250 €

AC-190 / 1 Fijo de unión bañera (lateral o a continuación).

Vidrio templado 6mm



Anchura (L) cm	Vidrio transparente				Vidrio transparente Arenado			
	Blanco	Negro / Plata / Bronce	Plata Alto Brillo	Cromo / Wengué	Blanco	Negro / Plata / Bronce	Plata Alto Brillo	Cromo / Wengué
*>50	175 €	195 €	210 €	225 €	220 €	240 €	255 €	270 €
50-90	185 €	205 €	220 €	235 €	230 €	250 €	265 €	280 €
90-120	205 €	225 €	240 €	255 €	250 €	270 €	285 €	300 €
120-160	225 €	245 €	260 €	275 €	270 €	290 €	305 €	320 €

Disponible únicamente para unión con mamparas.  
Ver ejemplos de configuraciones con fijos de unión en pág. 189.

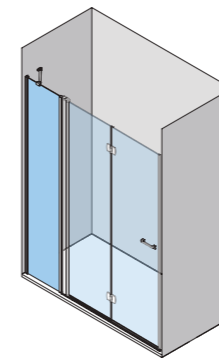
INCREMENTOS SOBRE TARIFA

Teknoclean AC-190	+22 €
<b>Sobre vidrio transparente</b>	
Vidrio especial	+30 €
Vidrio especial Arenado	+60 €
Vidrio Master Carré	+60 €
imagik	+100 €

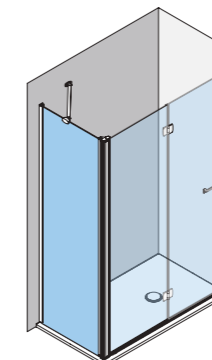
*Medidas mínimas (L) cm		Aluminio	Vidrio transparente	imagik
Fijo lateral	Hoja sale de fijo	L de 6,5 a 15,4	L mayor o igual a 15,4	L mayor o igual a 29,1
	Hoja cierra imán contra fijo	No disponible	L mayor o igual a 12,5	L mayor o igual a 26,2
Fijo a continuación	Hoja sale de fijo	L de 6,3 a 11,5	L mayor o igual a 11,5	L mayor o igual a 25,2
	Hoja cierra imán contra fijo	No disponible	L mayor o igual a 10	L mayor o igual a 23,7

Fijos solo con perfilera de aluminio: 100 €.

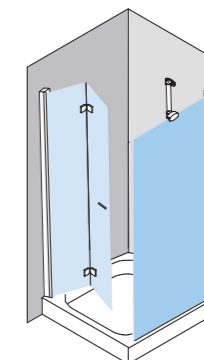
EJEMPLOS DE CONFIGURACIONES CON FIJOS ARCOIRIS PLUS PLEGABLES



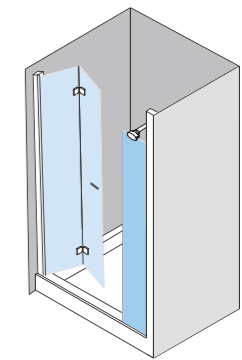
AC-218 + AC-290  
Fijo a continuación de plegable.  
(La hoja sale del fijo)



AC-218 + AC-290  
Fijo lateral a plegable.  
(La hoja sale del fijo).

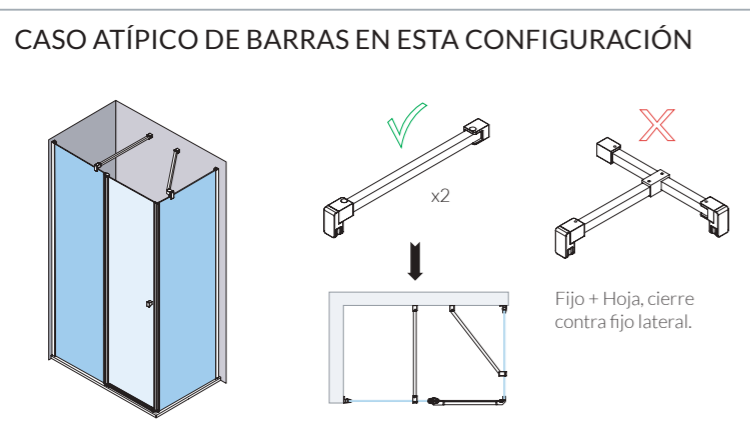
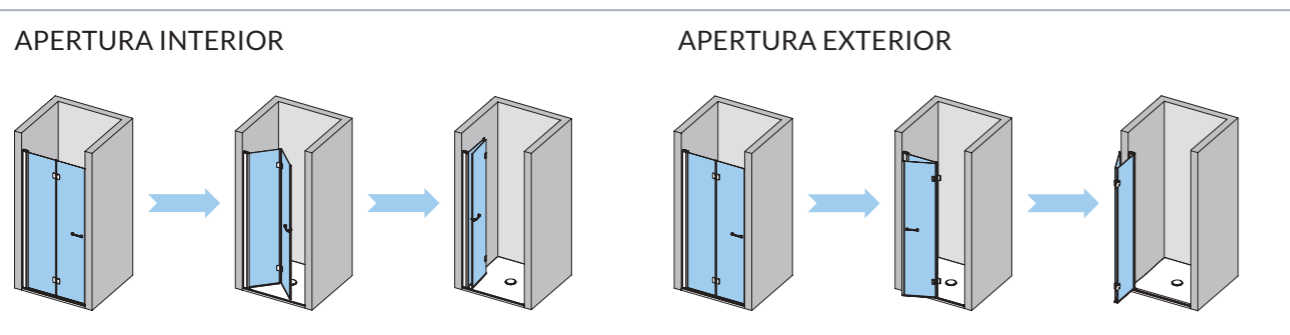


AC-218 + AC-290  
Fijo lateral a plegable.  
(La hoja cierra contra el fijo)



AC-218 + AC-290  
Fijo a continuación de plegable.  
(La hoja cierra contra el fijo)

INFORMACIÓN ADICIONAL





# SERIE NEWGLASS PLEGABLES

PRODUCTO  
TOTALMENTE  
PERSONALIZABLE



- / Mampara de bañera o ducha de hojas plegables, de pliegue interior con posibilidad de apertura interior o exterior.
- / Vidrio de seguridad disponible en 6 u 8 mm.
- / Bisagras y soportes con compensación frontal de 4 mm.
- / Soportes con compensación lateral de 7 mm.
- / Posibilidad de sustituir soporte de fijos por perfil a pared, con compensación hasta 20 mm, en acabado Cromo Brillo.
- / Equipada con cierre magnético o de solape.
- / Bisagras y barras estabilizadoras en acabado Cromo Brillo.
- / Bisagra magnética que asegura el posicionamiento a 180° de las hojas plegables.
- / Perfil base acabado Cromo Brillo.
- / Pomo Oslo de serie en acabado Cromo Brillo.
- / Consulta accesorios opcionales de la serie en las páginas de tarifa.
- / Esta serie dispone de plantillas de marcaje para facilitar la instalación (solo en alturas estándares).
- / Teknoclean opcional.

+info:



▶ NG-218  
90 x 195 cm  
Frontal 2 hojas  
plegables

Acabado Cromo Brillo  
Vidrio Transparente  
Pomo Oslo de serie.  
Decorado Tissue (Ref. TEX-02-03)



imagik

NUEVO  
DECORADO

NGp

DE  
SERIE

Pomo  
Oslo

Bisagra  
magnética





SERIE **NEWGLASS**  
PLEGABLES

NG-218+NG-290  
90 x 90 x 195 cm  
Frontal 2 hojas plegables  
+ 1 fijo lateral

Acabado Cromo Brillo  
Vidrio Transparente  
Pomo Oslo de serie  
Decorado Whole  
(Ref. FO-20-04)




NG-218+NG-290  
90 x 90 x 195 cm  
Frontal 2 hojas plegables  
+ 1 fijo lateral

Acabado Cromo Brillo  
Vidrio Transparente  
Maneta Turín y Toallero  
Sidney opcional

NG-118  
100 x 150 cm  
Frontal 2 hojas plegables

Acabado Cromo Brillo  
Vidrio Transparente  
Pomo Oslo de serie

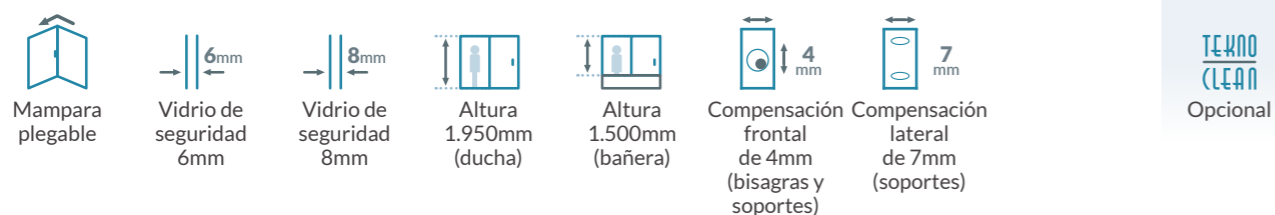


NG-218+NG-290  
90 x 90 x 195 cm  
Frontal 2 hojas plegables  
+ 1 fijo lateral

Acabado Cromo Brillo  
Vidrio Transparente  
Maneta Turín y Toallero  
Sidney opcional



## CARACTERÍSTICAS DE LA SERIE



## ACABADOS DISPONIBLES

### VIDRIO TEMPLADO 6mm u 8mm

VIDRIOS DE TARIFA BASE		VIDRIOS CON INCREMENTO SOBRE TARIFA BASE							
		Vidrio Especial				Vidrio Especial Arenado*		Master Carré	imagik
Transparente	Transparente con Arenado*	Ácido	Carglass	Azul	Gris humo	Azul con Arenado*	Gris humo con Arenado*	Master Carré	Impresión digital Imagik**

\* Ver opciones de vidrio Arenado en pág. 30-31 del catálogo general. Posibilidad de arenados personalizados.

\*\* Ver variedad de decorados Imagik en pág. 242 del catálogo general.

### BISAGRAS PERFIL



Cromo Brillo Cromo Brillo

### ACCESORIOS OPCIONALES



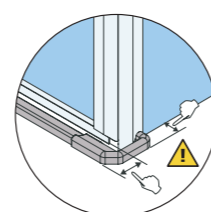
Maneta Turín Maneta Nantes Toallero Sidney Toallero Viena

### AVISOS

- El acabado Carglass no está disponible en vidrio de 8 mm.
- A partir de 165 cm de altura de bañera, aplicar precio de ducha.
- Altura máxima para mamparas con fijos con perfil a pared o fijos con cierre, 200 cm.
- Altura máxima para mamparas con bisagras 210 cm.
- Es posible sustituir los soportes a pared de los vidrios fijos por perfil a pared, con una compensación hasta 20 mm y acabado Cromo Brillo. Sin incremento de precio.
- Si no se indica lo contrario la mampara se suministrará con vidrio de 6mm de espesor, fijos con soportes a pared y apertura interior.
- Las hojas plegables son de igual medida. Si no se indica lo contrario
- Imprescindible indicar el lado de anclaje en el pedido. En modelos con combinaciones de fijos y hoja, incluir la medida de cada uno.
- La dimensión de la mampara la determina el exterior del perfil base. Ver esquema pág. 271.

- En mamparas con altura inferior a 165 cm, la altura del pomo es 60 cm. En mamparas con altura superior a 165 cm, el pomo se centra en el vidrio.
- Imagik personalizado. Consultar viabilidad técnica de su propuesta.
- I.V.A. no incluido.

#### NIVEL DE ESTANQUEIDAD



Ver información de platos a ras de suelo en la página 271 del catálogo general.

Indicar en el pedido si la mampara va a colocarse sobre plato a ras de suelo.

## INCREMENTOS SOBRE TARIFA

Teknoclean	+22 € x hoja
Arenado personalizado	+450 €
Variación de altura estándar (195 cm ducha y 150 cm bañera)	+40 €
Incremento para fijos de unión ducha o bañera (NG-290/NG-190) entre 120 y 160 cm debido a condiciones logísticas especiales. Ver foto página 272. No admite decoración (Para otras medidas, consultar con Atención al Cliente)	+330 €

## INCREMENTO POR FABRICACIÓN DE MAMPARAS ATÍPICAS

ATIPICA 1: Solicitar escote/fresado sobre vidrio/acrílico, acople entre productos en ángulo, vidrio con romo especial, vidrio/acrílico/perfilería irregular con caída, uniones especiales entre mamparas +120 €

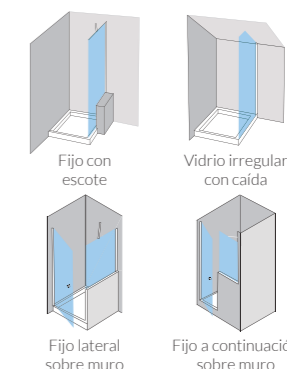
ATIPICA 2: Solicitar distribución de hoja y fijo de manera no uniforme, o cambiar la ubicación del decorado respecto a las posiciones preestablecidas +60 €

ATIPICA 3: Solicitar escote/fresado sobre vidrio que incluye embellecedor de aluminio válido para vidrio de 6 y 8 mm, pre-cortado a inglete, disponible en acabados Blanco, Plata y Cromo. Ver página 28 +145 €

Cualquier otro cambio no contemplado en catálogo, consulte con Atención al Cliente.

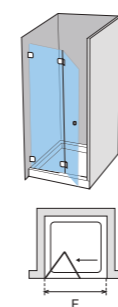
## INCREMENTOS POR ACCESORIOS OPCIONALES

	€/ud
Maneta Turín	+50 €
Maneta Nantes	+25 €
Toallero Sidney	+50 €
Toallero Viena	+50 €



## TARIFAS

### NG-218 / Frontal 2 hojas plegables.



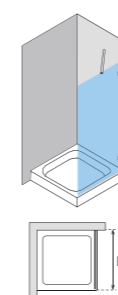
Anchura (F) cm	Vidrio templado (6 mm)		Vidrio templado (8 mm)	
	Vidrio transparente	Vidrio transparente Arenado	Vidrio transparente	Vidrio transparente Arenado
50-70	730 €	830 €	800 €	910 €
70-100	745 €	845 €	815 €	925 €

Carglass no disponible para vidrio de 8 mm.

#### INCREMENTOS SOBRE TARIFA

Teknoclean NG-218	+44 €
<b>Sobre vidrio transparente</b>	
Vidrio especial	+60 €
Vidrio especial Arenado	+150 €
Vidrio Master Carré	+120 €
imagik (6 mm)	+250 €
imagik (8 mm)	+280 €

### NG-290 / 1 Fijo de unión (lateral o a continuación).



Anchura (L) cm	Vidrio templado (6 mm)		Vidrio templado (8 mm)	
	Vidrio transparente	Vidrio transparente Arenado	Vidrio transparente	Vidrio transparente Arenado
15-65	295 €	340 €	315 €	365 €
65-120	305 €	350 €	325 €	375 €
120-160	320 €	365 €	340 €	390 €

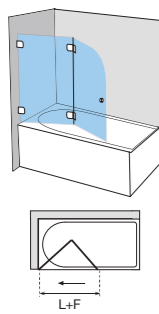
Disponible únicamente para unión con mamparas. Carglass no disponible para vidrio de 8 mm. Ver ejemplos de configuraciones con fijos de unión en pág. 196.

#### INCREMENTOS SOBRE TARIFA

Teknoclean NG-290	+22 €
<b>Sobre vidrio transparente</b>	
Vidrio especial	+30 €
Vidrio especial Arenado	+60 €
Vidrio Master Carré	+60 €
imagik (6 mm)	+100 €
imagik (8 mm)	+120 €

*Medidas mínimas (L) cm	imagik
Fijo lateral	L mayor o igual a 25
Fijo a continuación	L mayor o igual a 25

NG-118 / Frontal 2 hojas plegables.

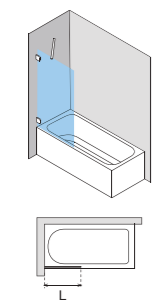


Anchura (L+F) cm	Vidrio templado (6 mm)		Vidrio templado (8 mm)	
	Vidrio transparente	Vidrio transparente Arenado	Vidrio transparente	Vidrio transparente Arenado
50-110	690 €	790 €	760 €	870 €
110-130	705 €	805 €	775 €	885 €

Carglass no disponible para vidrio de 8 mm.  
Pomo y romo incluido.  
L=Vidrio anclado a pared.

INCREMENTOS SOBRE TARIFA	
Teknoclean NG-118	+44 €
<b>Sobre vidrio transparente</b>	
Vidrio especial	+60 €
Vidrio especial Arenado	+150 €
Vidrio Master Carré	+120 €
imagik (6 mm)	+250 €
imagik (8 mm)	+280 €

NG-190 / 1 Fijo de unión (lateral o a continuación).



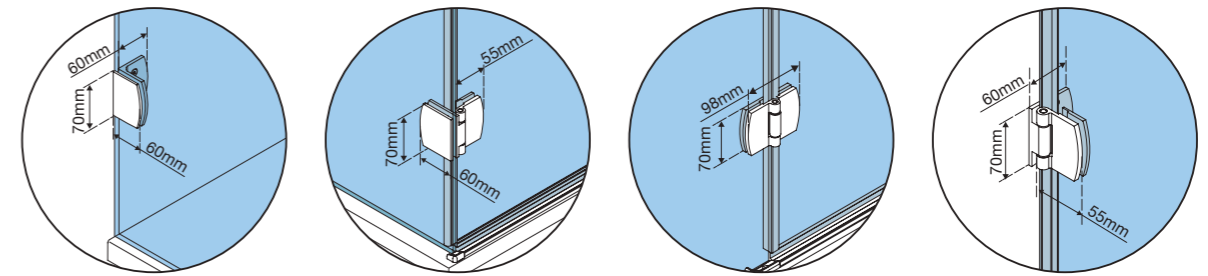
Anchura (L) cm	Vidrio templado (6 mm)		Vidrio templado (8 mm)	
	Vidrio transparente	Vidrio transparente Arenado	Vidrio transparente	Vidrio transparente Arenado
15-65	270 €	315 €	290 €	340 €
65-120	280 €	325 €	300 €	350 €
120-160	295 €	340 €	315 €	365 €

Disponible únicamente para unión con mamparas.  
Carglass no disponible para vidrio de 8 mm.  
Ver ejemplos de configuraciones con fijos de unión en pág. 196.

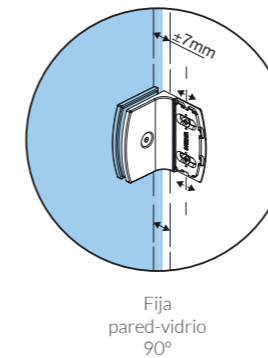
*Medidas mínimas (L) cm	imagik
Fijo lateral	L mayor o igual a 25
Fijo a continuación	L mayor o igual a 25

INCREMENTOS SOBRE TARIFA	
Teknoclean NG-190	+22 €
<b>Sobre vidrio transparente</b>	
Vidrio especial	+30 €
Vidrio especial Arenado	+60 €
Vidrio Master Carré	+60 €
imagik (6 mm)	+100 €
imagik (8 mm)	+120 €

DETALLES DE BISAGRAS Y SOPORTES NEWGLASS PLEGABLE

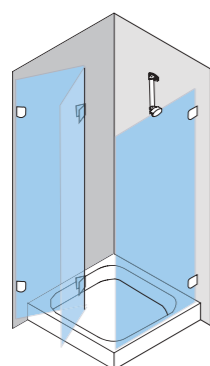


COMPENSACIÓN LATERAL DE 7 mm

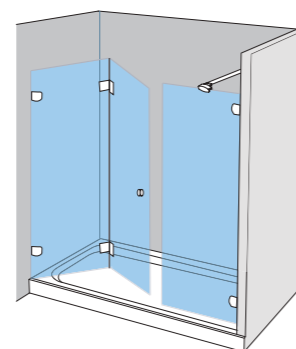


INFORMACIÓN ADICIONAL

EJEMPLOS DE CONFIGURACIONES CON FIJOS NEWGLASS PLEGABLE

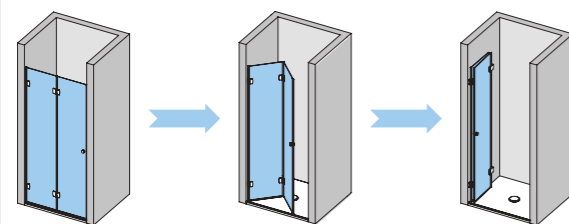


NG-218 + NG-290  
Fijo lateral a plegable  
(La hoja cierra contra el fijo)

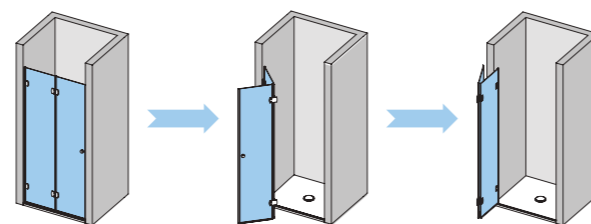


NG-218 + NG-290  
Fijo a continuación de plegable  
(La hoja cierra contra el fijo)

APERTURA INTERIOR



APERTURA EXTERIOR







# SERIE FIJOS ONE

## FIJOS

- / En este capítulo, podrás conocer de primera mano la amplia variedad de modelos y acabados que presenta la colección de Fijos One. Mamparas de una hoja fija 100% customizables y confeccionadas a medida según la necesidad de cada baño.
- / Podrás escoger el espesor del vidrio, el tipo de perfil y la barra de sujeción que se adapte a tu espacio de baño, así como una amplia variedad de accesorios como toalleros, perchas integradas y cortes especiales en la mampara.
- / Como siempre podrás decorar tu mampara con un amplio abanico de posibilidades que te ofrecemos con la tecnología de impresión digital Imagik.
- / Diseño e innovación se unen en FIJOS ONE apostando por productos que se adaptan de forma fácil y con rapidez en los espacios más íntimos.

**NOVEDAD**  
 Fijos de gran formato.  
 Ahora disponibles hasta 160 cm.

+info:



Barra sujeción a techo  
opcional



Barra sujeción suelo-techo  
opcional



Barra sujeción pared-pared  
opcional



Corte en caída  
opcional

► OV-2000  
 con percha integrada  
 120 x 195 cm  
 1 hoja fija

Aluminio acabado Cromo Brillo  
 Vidrio Transparente  
 Percha integrada opcional

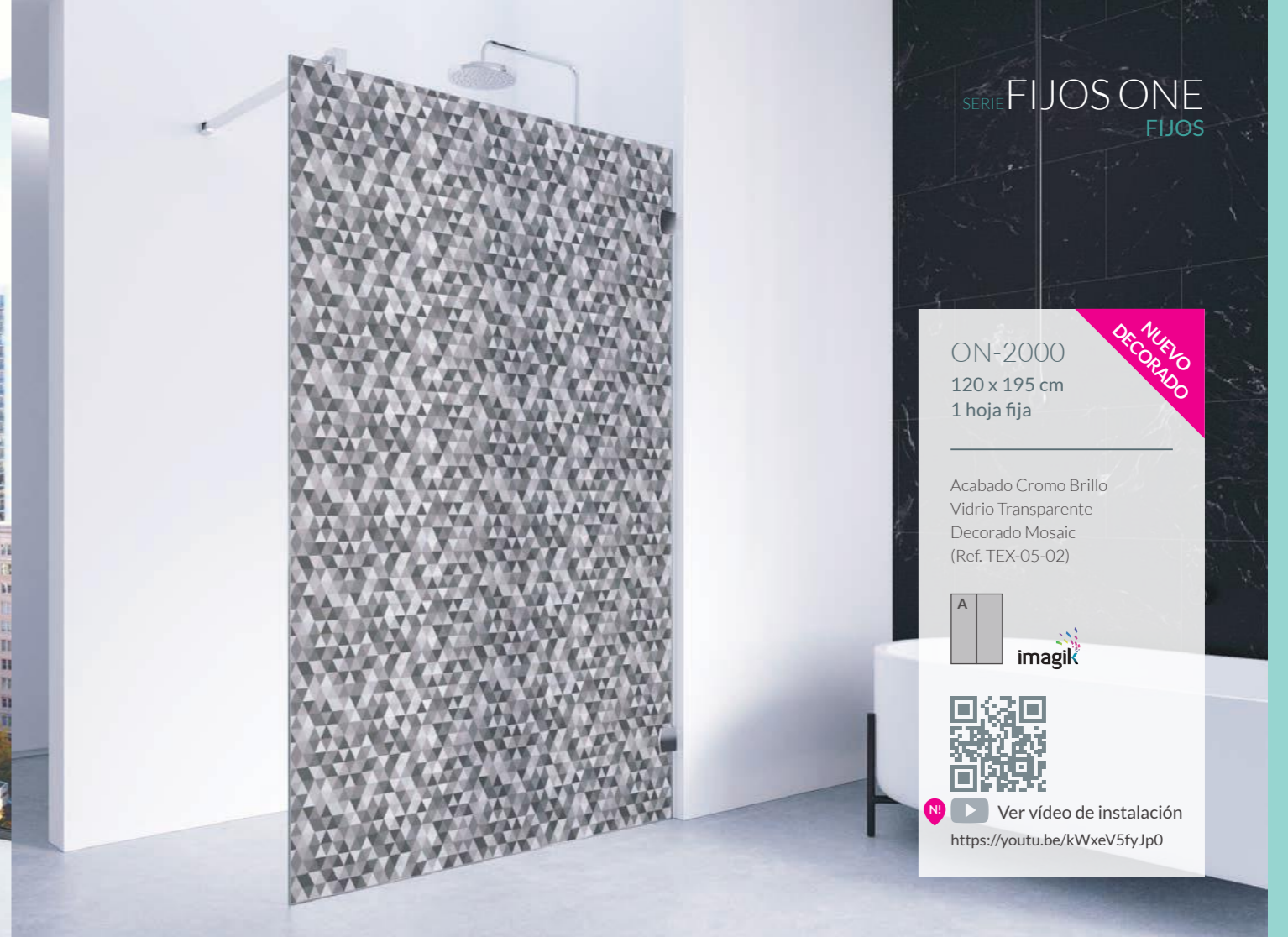


SERIE **FIJOS ONE**  
FIJOS



OT-2016  
120 x 240 cm  
1 hoja fija oversize

Aluminio acabado Cromo Brillo  
Vidrio Gris Humo



ON-2000  
120 x 195 cm  
1 hoja fija

Acabado Cromo Brillo  
Vidrio Transparente  
Decorado Mosaic  
(Ref. TEX-05-02)



Ver vídeo de instalación  
<https://youtu.be/kWxeV5fyJp0>

NUEVO  
DECORADO

Ahora disponible  
en Negro.

8,6  
10mm  
DE ESPESOR

OT-2000  
120 x 195 cm  
1 hoja fija

Aluminio acabado Negro  
Vidrio Transparente  
Decorado Bruma  
(Ref. NA-09-02)



Ver vídeo de instalación  
<https://youtu.be/MLchS8FLgss>



ON-1000  
80 x 150 cm  
1 hoja fija

Acabado Cromo Brillo  
Vidrio Transparente



SERIE **FIJOS ONE**  
FIJOS

OV-2000  
con corte en caída  
120 x 195 cm  
1 hoja fija

Aluminio acabado Cromo Brillo  
Vidrio Transparente  
Corte en caída opcional



SERIE **FIJOS ONE**  
FIJOS

OB-2000  
120 x 195 cm  
1 hoja fija

Aluminio acabado Cromo Brillo  
Vidrio Transparente

NOVEDAD  
6 u.8 mm



Herrajes  
enrasados por  
la parte interior  
para facilitar  
la limpieza.

FT-2000  
160 x 195 cm  
2 hojas fijas

Aluminio acabado Plata  
Vidrio Transparente  
Decorado Stone  
(Ref. NA-10-050)



8 u.  
10 mm  
DE ESPESOR

OT-2000  
120 x 195 cm  
1 hoja fija

Aluminio acabado Plata Alto  
Brillo  
Vidrio Transparente  
Toallero Sidney opcional







OV-2000  
con barra  
pared-pared  
120 x 195 cm  
1 hoja fija

Aluminio acabado Cromo Brillo  
Vidrio Transparente  
Barra estabilizadora  
pared-pared opcional



OV-2000  
con barra a techo  
120 x 195 cm  
1 hoja fija

Aluminio acabado Cromo Brillo  
Vidrio Transparente  
Barra estabilizadora  
a techo opcional  
Decorado Gum  
(Ref. TEX-07-03)



imagik

NUEVO  
DECORADO



OT-2000  
con barra  
de suelo a techo  
120 x 195 cm  
1 hoja fija

Aluminio acabado Cromo Brillo  
Vidrio Transparente  
Barra estabilizadora  
de suelo a techo opcional  
Toallero Praga opcional



OA-2015  
140 x 250 cm  
1 hoja fija de suelo a techo

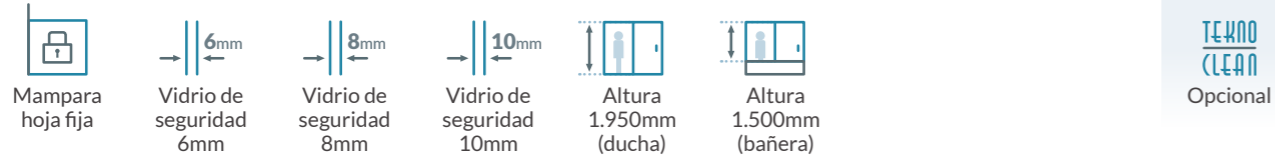
Aluminio acabado Plata  
Vidrio Transparente  
Decorado Oh là là  
(Ref. COS-05-063)



imagik



## CARACTERÍSTICAS DE LA SERIE



## ACABADOS DISPONIBLES

Ver disponibilidad según modelo

### VIDRIO TEMPLADO 6, 8 o 10mm según modelo

VIDRIOS DE TARIFA BASE		VIDRIOS CON INCREMENTO SOBRE TARIFA BASE							
		Vidrio Especial				Vidrio Especial Arenado*		Master Carré	Imagik
Transparente	Transparente con Arenado*	Ácido	Carglass	Azul	Gris humo	Azul con Arenado*	Gris humo con Arenado*	Master Carré	Impresión digital Imagik**

\* Ver opciones de vidrio Arenado en pág. 30-31 del catálogo general. Posibilidad de arenados personalizados.  
\*\* Ver variedad de decorados Imagik en pág. 242 del catálogo general.

## PERFILERÍA



## ACRÍLICO

## PERFIL DE FIJOS




Perfil OV Perfil OT Perfil OB Encastrado a pared  
Para más detalle consulte página 213.

## AVISOS

- Fijos de vidrio para bañera y ducha.
- Vidrio de seguridad disponible en 6, 8 y 10 mm (según modelo).
- Modelos disponibles en acrílico (OP-1000 y OP-2000).
- En modelos ON-1000 y ON-2000, soportes a pared acabado Cromo Brillo.
- Ver compensación de perfiles de cada modelo en las páginas de tarifa.
- Barra estabilizadora multiposición incluida.
- Imagik disponible a partir de L=25 cm.
- Altura máxima de fijo con perfil a pared en acabado Cromo 200 cm. Para el resto de acabados, altura máxima de mampara ducha 220 cm.
- A partir de 165 cm. de bañera aplicar precio de ducha.
- El acabado Carglass no está disponible en vidrio de 8 mm.
- Los fijos OP se perfilan todo el perímetro. No admiten decoración Imagik ni toallero.

- Si no indica lo contrario, la mampara se suministrará con vidrio de mínimo espesor.
- Fijos entre 120 cm y 160 cm no admiten decoración.
- Posibilidad de colocación de perfil de fijo encastrado a pared.
- Imagik personalizado. Consultar viabilidad técnica de su propuesta.
- I.V.A. no incluido.

### NIVEL DE ESTANQUEIDAD




## ACCESORIOS OPCIONALES

	Espesor	Compensación frontal	Percha integrada	Toallero Sidney	Toallero Viena	Toallero Praga	Barra sujeción a techo	Barra sujeción suelo-techo	Barra sujeción pared-pared	Barra multiposición	Corte en caída
OB-1000 OB-2000	6-8 mm	10 mm	OPCIONAL	OPCIONAL	OPCIONAL	OPCIONAL*	OPCIONAL	OPCIONAL	OPCIONAL	DE SERIE	OPCIONAL
OV-1000 OV-2000	6 mm	15 mm	OPCIONAL	OPCIONAL	OPCIONAL		OPCIONAL	OPCIONAL	OPCIONAL	DE SERIE	OPCIONAL
OT-1000 OT-2000	8-10 mm	15 mm	OPCIONAL	OPCIONAL	OPCIONAL	OPCIONAL*	OPCIONAL	OPCIONAL	OPCIONAL	DE SERIE	OPCIONAL
ON-1000 ON-2000	6-8 mm	4 mm	OPCIONAL	OPCIONAL	OPCIONAL	OPCIONAL*	OPCIONAL	OPCIONAL	OPCIONAL	DE SERIE	OPCIONAL
OA-2015	8 mm	20 mm	OPCIONAL	OPCIONAL	OPCIONAL	OPCIONAL					OPCIONAL
OT-2016	8 mm	15 mm	OPCIONAL	OPCIONAL	OPCIONAL	OPCIONAL					OPCIONAL
FT-2000	8 mm	15 mm	OPCIONAL	OPCIONAL	OPCIONAL	OPCIONAL				DE SERIE	OPCIONAL
OP-1000 OP-2000	Acrílico	10 mm								DE SERIE	

\* Toallero Praga solo disponible para vidrio de 8 mm.



Barra multiposición Barra sujeción a techo Barra sujeción suelo-techo Barra sujeción pared-pared



Corte en caída Percha integrada Toallero Praga

### INCREMENTOS SOBRE TARIFA

Teknoclean	+22 € x hoja
Arenado personalizado	+450 €
Variación de altura estándar (195 cm ducha y 150 cm bañera)	+40 €
Incremento para fijos de gran formato entre 120 y 160 cm debido a condiciones logísticas especiales. Ver foto página 272. No admite decoración (Para otras medidas, consultar con Atención al Cliente)	+330 €

### INCREMENTO POR FABRICACIÓN DE MAMPARAS ATÍPICAS

ATIPICA 1: Solicitar escote/fresado sobre vidrio/acrílico, acople entre productos en ángulo, vidrio con romo especial, vidrio/acrílico/perfilería irregular con caída, uniones especiales entre mamparas **+120 €**

ATIPICA 2: Solicitar distribución de hoja y fijo de manera no uniforme, o cambiar la ubicación del decorado respecto a las posiciones preestablecidas **+60 €**

ATIPICA 3: Solicitar escote/fresado sobre vidrio que incluye embellecedor de aluminio válido para vidrio de 6 y 8 mm, pre-cortado a inglete, disponible en acabados Blanco, Plata y Cromo. Ver página 28 **+145 €**

Cualquier otro cambio no contemplado en catálogo, consulte con Atención al Cliente.

### TARIFAS

#### OB-2000 / 1 hoja fija ducha.

Anchura (L) cm	Vidrio templado (6 mm)		Vidrio templado (8 mm)					
	Vidrio transparente	Vidrio transparente Arenado	Vidrio transparente			Vidrio transparente Arenado		
			Cromo	Plata	Cromo	Blanco	Plata	Cromo
15-50	280 €	330 €	300 €	315 €	340 €	350 €	365 €	390 €
50-90	290 €	340 €	320 €	335 €	360 €	370 €	385 €	410 €
90-120	300 €	350 €	340 €	355 €	380 €	390 €	405 €	430 €
120-140	310 €	360 €	360 €	375 €	400 €	410 €	425 €	450 €
140-160	335 €	385 €	380 €	395 €	420 €	440 €	445 €	470 €

Imagik disponible a partir de L= 21 cm. Ver opcionales de este modelo en tabla pág. 207.

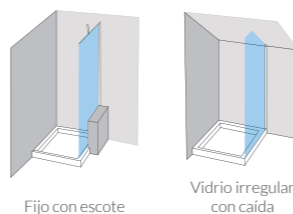
#### OV-2000 / 1 hoja fija ducha.

Anchura (L) cm	Vidrio transparente				Vidrio transparente Arenado			
	Blanco	Plata	Plata Alto Brillo	Cromo / Negro / Wengué	Blanco	Plata	Plata Alto Brillo	Cromo / Negro / Wengué
15-50	205 €	215 €	220 €	245 €	255 €	265 €	270 €	295 €
50-90	215 €	225 €	230 €	255 €	265 €	275 €	280 €	305 €
90-120	225 €	235 €	240 €	265 €	275 €	285 €	290 €	315 €
120-140	235 €	245 €	250 €	275 €	285 €	295 €	300 €	325 €
140-160	260 €	270 €	275 €	300 €	310 €	320 €	325 €	350 €

El perfil acabado Negro se suministra con barra estabilizadora negra y corresponde al de la serie Arcoiris Plus. Ver opcionales de este modelo en tabla pág. 207.

### INCREMENTOS POR ACCESORIOS OPCIONALES

	€/ud
Barra sujeción a techo	+115 €
Barra sujeción suelo-techo	+200 €
Barra sujeción pared-pared	+170 €
Corte en caída	+50 €
Percha integrada	+40 €
Toallero Sidney	+50 €
Toallero Viena	+50 €



Fijo con escote Vidrio irregular con caída

#### INCREMENTOS SOBRE TARIFA

Teknoclean OB-2000 +22 €

<b>Sobre vidrio transparente</b>	
Vidrio especial	+30 €
Vidrio especial Arenado	+60 €
Vidrio Master Carré	+60 €
imagik	+120 €

#### INCREMENTOS SOBRE TARIFA

Teknoclean OV-2000 +22 €

<b>Sobre vidrio transparente</b>	
Vidrio especial	+30 €
Vidrio especial Arenado	+60 €
Vidrio Master Carré	+60 €
imagik	+120 €

#### OT-2000 / 1 hoja fija ducha.

Anchura (L) cm	Vidrio templado (8 mm)								Vidrio templado (10 mm)
	Vidrio transparente				Vidrio transparente Arenado				Vidrio transparente
	Blanco	Plata	Plata Alto Brillo	Cromo / Negro	Blanco	Plata	Plata Alto Brillo	Cromo / Negro	Plata Alto Brillo
15-50	265 €	275 €	280 €	305 €	315 €	325 €	330 €	355 €	340 €
50-90	275 €	285 €	290 €	315 €	325 €	335 €	340 €	365 €	350 €
90-120	285 €	295 €	300 €	325 €	335 €	345 €	350 €	375 €	360 €
120-140	295 €	305 €	310 €	335 €	345 €	355 €	360 €	385 €	370 €
140-160	320 €	330 €	335 €	360 €	370 €	380 €	385 €	410 €	395 €

El perfil acabado Negro se suministra con barra estabilizadora negra. Acabados disponibles para 10 mm: Vidrio transparente, Vidrio transparente Arenado, Ácido e Imagik. No disponible en acabado Carglass. Ver opcionales de este modelo en tabla pág. 207.

#### ON-2000 / 1 hoja fija ducha.

Anchura (L) cm	Vidrio templado (6 mm)		Vidrio templado (8 mm)	
	Vidrio transparente	Vidrio transparente Arenado	Vidrio transparente	Vidrio transparente Arenado
15-50	260 €	310 €	320 €	370 €
50-90	290 €	340 €	350 €	400 €
90-120	280 €	330 €	340 €	390 €
120-140	300 €	350 €	360 €	410 €
140-160	320 €	370 €	380 €	430 €

Carglass no disponible para vidrio de 8 mm. Ver opcionales de este modelo en tabla pág. 207.

#### OA-2015 / 1 hoja fija suelo-techo.

Anchura (L) cm	Vidrio transparente				Vidrio transparente Arenado			
	Blanco	Plata	Plata Alto Brillo	Cromo	Blanco	Plata	Plata Alto Brillo	Cromo
15-50	500 €	515 €	520 €	545 €	550 €	565 €	570 €	595 €
50-90	540 €	555 €	560 €	585 €	590 €	605 €	610 €	635 €
90-120	580 €	595 €	600 €	625 €	630 €	645 €	650 €	675 €
120-140	620 €	635 €	640 €	665 €	670 €	685 €	690 €	715 €
140-160	660 €	675 €	680 €	705 €	710 €	725 €	730 €	755 €

Altura máxima de 260 cm (sin recargo por incremento de altura). Carglass no disponible. Imprescindible indicar la altura en el pedido. Decorado Imagik disponible a partir de L=25 cm. Imagik L máx= 120 cm para H máx= 260 cm. Ver opcionales de este modelo en tabla pág. 207.

#### OT-2016 / 1 hoja fija suelo-techo-pared.

Anchura (L) cm	Vidrio transparente		Vidrio transparente Arenado	
	Blanco	Plata	Blanco	Plata
15-50	480 €	500 €	530 €	550 €
50-90	520 €	540 €	570 €	590 €
90-120	550 €	570 €	600 €	620 €
120-140	570 €	590 €	620 €	640 €
140-160	590 €	610 €	640 €	660 €

Altura máxima de 260 cm (sin recargo por incremento de altura). Acabado Carglass no disponible. Imprescindible indicar la altura en el pedido. Decorado Imagik disponible a partir de L=25 cm. Ver opcionales de este modelo en tabla pág. 207.

#### INCREMENTOS SOBRE TARIFA

Teknoclean OT-2000 +22 €

<b>Sobre vidrio transparente</b>	
Vidrio especial	+30 €
Vidrio especial Arenado	+60 €
Vidrio Master Carré	+60 €
imagik	+120 €

#### INCREMENTOS SOBRE TARIFA

Teknoclean ON-2000 +22 €

<b>Sobre vidrio transparente</b>	
Vidrio especial	+30 €
Vidrio especial Arenado	+60 €
Vidrio Master Carré	+60 €
imagik	+120 €

#### INCREMENTOS SOBRE TARIFA

Teknoclean OA-2015 +22 €

<b>Sobre vidrio transparente</b>	
Vidrio especial	+30 €
Vidrio especial Arenado	+60 €
Vidrio Master Carré	+60 €
imagik	+120 €

#### INCREMENTOS SOBRE TARIFA

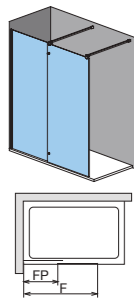
Teknoclean OT-2016 +22 €

<b>Sobre vidrio transparente</b>	
Vidrio especial	+30 €
Vidrio especial Arenado	+60 €
Vidrio Master Carré	+60 €
imagik	+120 €



FT-2000 / Fijos tándem. 2 hojas fijas ducha.

Vidrio templado 8mm



Anchura (F) cm	Vidrio transparente			Vidrio transparente Arenado		
	Blanco	Plata	Plata Alto Brillo	Blanco	Plata	Plata Alto Brillo
120-160	480 €	500 €	520 €	580 €	600 €	620 €
160-200	510 €	530 €	550 €	610 €	630 €	650 €
200-230	540 €	560 €	580 €	640 €	660 €	680 €

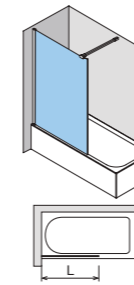
Acabado Carglass no disponible.  
Se incluyen dos barras estabilizadoras rectas acabado cromado (longitud barra: 100 cm).  
Posibilidad de combinación Vidrio Ácido + Vidrio Transparente. Incremento: 120 €.  
Percha cromada con bandas antideslizante incluida. Se suministra en colores verde, negra y azul.  
FP min= 600 mm / F máx= 1110 mm. 250 mm < F-Fp < 1200 mm.  
Altura máxima de mampara ducha 220 cm.  
La mampara es reversible (lado de fijación intercambiable) cuando los vidrios no tienen decorado.  
Cuando se solicita la mampara con distintas combinaciones de vidrio, la posición de estos no es intercambiable, hay que indicarla en el pedido.  
Esta mampara permite la instalación directa en su posición final sobre el plato de ducha.  
Dimensión de solape entre vidrios 9 cm.  
Si no se indica lo contrario la mampara se sirve con los 2 vidrios del mismo ancho. Puede solicitarse que los vidrios tengan distintos anchos, sin coste adicional.  
Ver opcionales de este modelo en tabla pág. 207.

INCREMENTOS SOBRE TARIFA

Teknoclean FT-2000	+44 €
<b>Sobre vidrio transparente</b>	
Vidrio especial	+60 €
Vidrio especial Arenado	+150 €
Vidrio Master Carré	+120 €
imagik	+120 €

OV-1000 / 1 hoja fija bañera.

Vidrio templado 6mm



Anchura (L) cm	Vidrio transparente				Vidrio transparente Arenado			
	Blanco	Plata	Plata Alto Brillo	Cromo / Negro / Wengué	Blanco	Bronce / Negro / Plata	Plata Alto Brillo	Cromo / Negro / Wengué
15-50	185 €	195 €	200 €	225 €	235 €	245 €	250 €	275 €
50-90	195 €	205 €	210 €	235 €	245 €	255 €	260 €	285 €
90-120	205 €	215 €	220 €	245 €	255 €	265 €	270 €	295 €
120-140	215 €	225 €	230 €	255 €	265 €	275 €	280 €	305 €
140-160	240 €	250 €	255 €	280 €	290 €	300 €	305 €	330 €

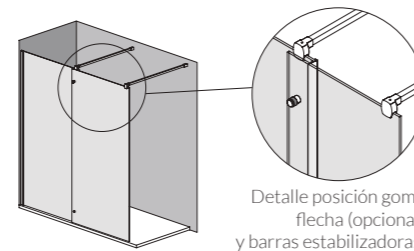
El perfil acabado Negro que se suministra corresponde al de la serie Arcoiris Plus.  
Ver opcionales de este modelo en tabla pág. 207.

INCREMENTOS SOBRE TARIFA

Teknoclean OV-1000	+22 €
<b>Sobre vidrio transparente</b>	
Vidrio especial	+30 €
Vidrio especial Arenado	+60 €
Vidrio Master Carré	+60 €
imagik	+120 €

FIJO TANDEM FT-2000

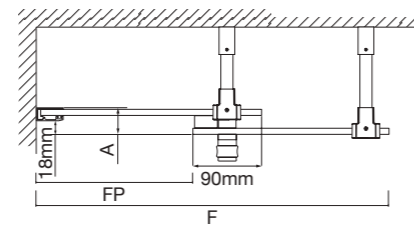
- El ancho de la mampara en su base es A= 35 mm. Para que la mampara quede enrasada al borde del plato (vidrio exterior), el perfil vertical debe retranquearse 18 mm.



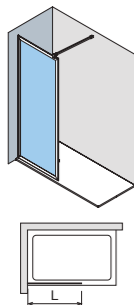
Detalle posición goma flecha (opcional) y barras estabilizadoras.

AVISOS

- Si no se dice lo contrario, los dos vidrios se sirven con el mismo ancho.
- Para vidrios de anchos distintos especificar en el pedido las dimensiones FP y F.



OP-2000 / 1 hoja fija ducha.



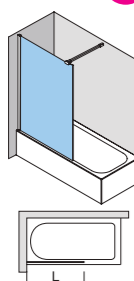
Anchura (L) cm	Acrílico		
	Blanco	Bronce / Plata	Cromo Brillo
15-50	180 €	200 €	220 €
50-80	205 €	215 €	235 €
80-100	225 €	235 €	255 €

Ver opcionales de este modelo en tabla pág. 207.



D=15mm.

OB-1000 / 1 hoja fija bañera.



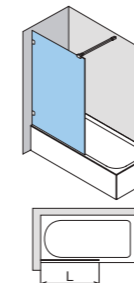
Anchura (L) cm	Vidrio templado (6 mm)		Vidrio templado (8 mm)					
	Vidrio transparente	Vidrio transparente Arenado	Vidrio transparente			Vidrio transparente Arenado		
			Blanco	Plata	Cromo	Blanco	Plata	Cromo
15-50	260 €	310 €	280 €	295 €	320 €	330 €	345 €	370 €
50-90	270 €	320 €	300 €	315 €	340 €	350 €	365 €	390 €
90-120	280 €	330 €	320 €	335 €	360 €	370 €	385 €	410 €
120-140	290 €	340 €	340 €	355 €	380 €	390 €	405 €	430 €
140-160	315 €	365 €	360 €	375 €	400 €	420 €	425 €	450 €

Imagik disponible a partir de L= 21 cm.  
Ver opcionales de este modelo en tabla pág. 207.

INCREMENTOS SOBRE TARIFA

Teknoclean OB-1000	+22 €
<b>Sobre vidrio transparente</b>	
Vidrio especial	+30 €
Vidrio especial Arenado	+60 €
Vidrio Master Carré	+60 €
imagik	+120 €

ON-1000 / 1 hoja fija bañera.



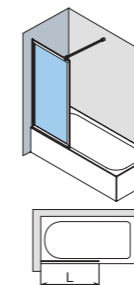
Anchura (L) cm	Vidrio templado (6 mm)		Vidrio templado (8 mm)	
	Vidrio transparente	Vidrio transparente Arenado	Vidrio transparente	Vidrio transparente Arenado
15-50	240 €	290 €	300 €	350 €
50-90	270 €	320 €	330 €	380 €
90-120	260 €	310 €	320 €	370 €
120-140	280 €	330 €	340 €	390 €
140-160	300 €	350 €	360 €	410 €

Carglass no disponible para vidrio de 8 mm.  
Ver opcionales de este modelo en tabla pág. 207.

INCREMENTOS SOBRE TARIFA

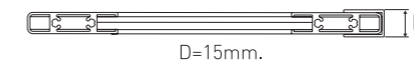
Teknoclean ON-1000	+22 €
<b>Sobre vidrio transparente</b>	
Vidrio especial	+30 €
Vidrio especial Arenado	+60 €
Vidrio Master Carré	+60 €
imagik	+120 €

OP-1000 / 1 hoja fija bañera.



Anchura (L) cm	Acrílico		
	Blanco	Bronce / Plata	Cromo Brillo
15-50	160 €	180 €	200 €
50-80	185 €	195 €	215 €
80-100	205 €	215 €	235 €

Ver opcionales de este modelo en tabla pág. 207.

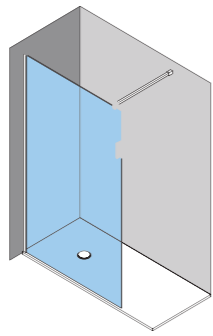
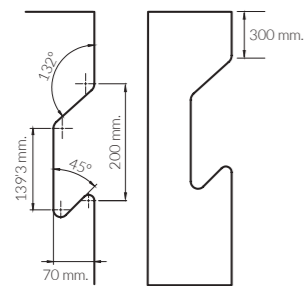


D=15mm.

INFORMACIÓN ADICIONAL

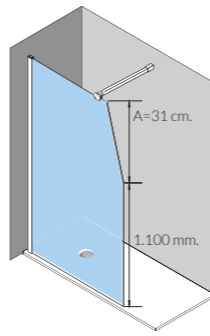
FIJO CON PERCHA INTEGRADA

- La dimensión desde la parte superior del vidrio hasta el comienzo de la percha es fija y mide 30 cm.
- La percha tiene una longitud aproximada de 20 cm.



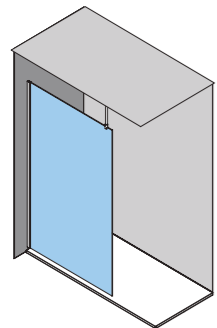
FIJO CON CORTE EN CAÍDA

- La dimensión desde la base del vidrio hasta el inicio de la zona en pendiente es fija: 110 cm.
- A=31cm para H=195cm. Otras alturas consultar.



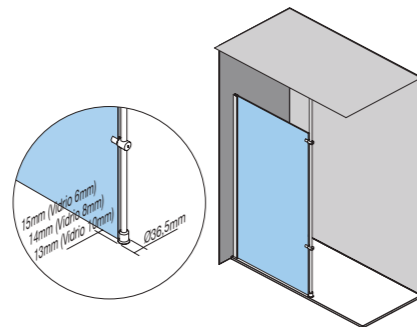
FIJO CON BARRA A TECHO

- La barra estabilizadora puede recortarse a la medida deseada. Se entrega con una longitud de 100 cm.



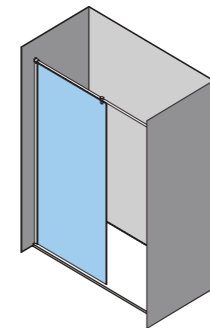
FIJO CON BARRA SUELO-TECHO

- Téngase en cuenta que para fijar la barra a suelo y techo es necesario que la superficie de anclaje sea plana.
- Si se indica en el pedido, la barra estabilizadora puede cortarse a la medida deseada. La longitud máxima es de 250cm.
- L se mide hasta el exterior de la barra.

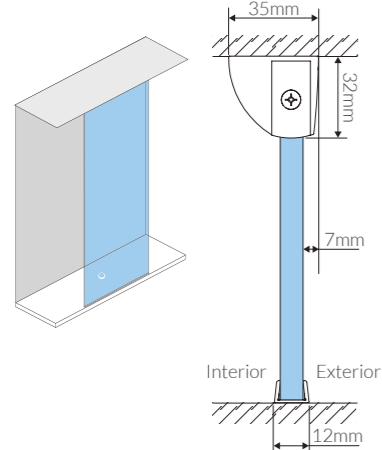


FIJO CON BARRA PARED-PARED


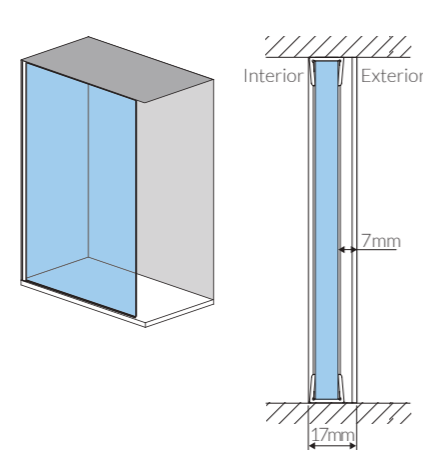
- Si se indica en el pedido, la barra estabilizadora puede cortarse a la medida deseada. La longitud máxima es de 250cm.



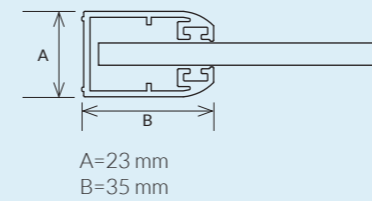
OA-2015



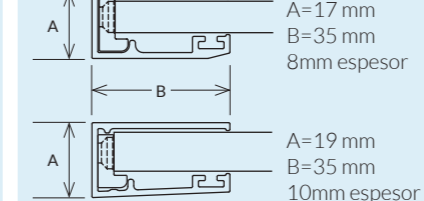
OT-2016



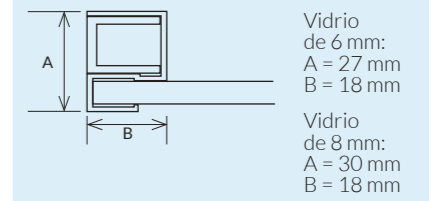
Perfil OV



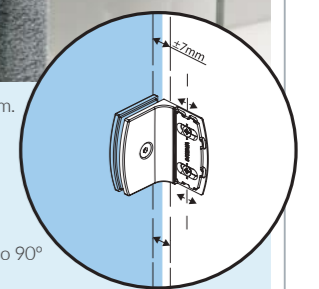
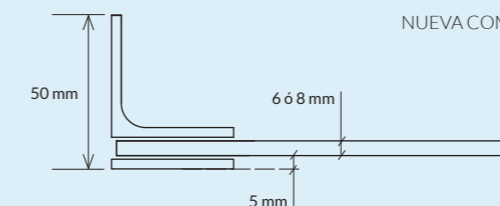
Perfil OT



Perfil OB



ON-1000 / ON-2000



Fija pared-vidrio 90°



# SERIE BELUS FIJOS

PRODUCTO  
TOTALMENTE  
PERSONALIZABLE



- / Mampara para ducha con hojas fijas y puerta abatible interior.
- / Vidrio de seguridad de 8 mm.
- / Compensación de perfiles de 10 mm. por cada lateral.
- / Puerta abatible de 35 cm. de ancho, con bisagra de apertura interior.
- / Barras estabilizadora y bisagras en acabado Cromo Brillo.
- / Bisagras cromadas con memoria de posición.
- / Maneta Bremen de serie en acabado Cromo Brillo para modelos con puerta abatible.
- / Consulta accesorios opcionales de la serie en las páginas de tarifa.
- / Teknoclean opcional.

## NOVEDAD

Fijos de gran formato.  
Ahora disponibles hasta 160 cm.

+info:



► BS-201

120 x 195 cm  
1 hoja fija

Aluminio acabado Cromo Brillo  
Vidrio Gris Humo



DE  
SERIE

Maneta  
Bremen

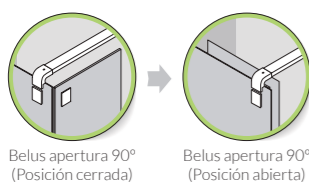


SERIE **BELUS**  
FIJOS



**BS-210**  
170 x 70 x 195 cm  
2 Hojas fijas + 1 abatible.  
Apertura 90°

Aluminio acabado Cromo Brillo  
Vidrio Gris Humo  
Maneta Bremen de serie

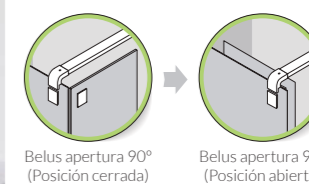


Belus apertura 90° (Posición cerrada)    Belus apertura 90° (Posición abierta)



**BS-230**  
120 x 195 cm  
1 Hoja fija + 1 abatible.  
Apertura 90°

Aluminio acabado Cromo Brillo  
Vidrio Transparente  
Maneta Bremen de serie



Belus apertura 90° (Posición cerrada)    Belus apertura 90° (Posición abierta)



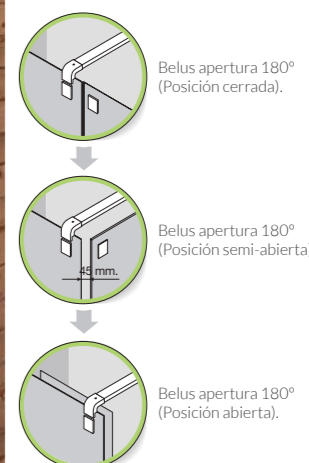
**BS-200**  
120 x 195 cm  
1 hoja fija

Aluminio acabado Cromo Brillo  
Vidrio Transparente  
Decorado Muare  
(Ref. CL-07-0411)



**BS-231**  
120 x 195 cm  
1 Hoja fija + 1 abatible.  
Apertura 180°

Aluminio acabado Cromo Brillo  
Vidrio Transparente  
Maneta Bremen de serie  
Decorado Drop  
(Ref. TEX-03-20)



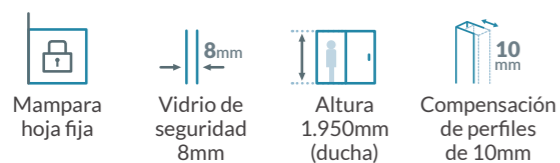
Belus apertura 180° (Posición cerrada).  
Belus apertura 180° (Posición semi-abierta).  
Belus apertura 180° (Posición abierta).



**NUEVO  
DECORADO**



## CARACTERÍSTICAS DE LA SERIE



TEKNO CLEAN  
Opcional


## ACABADOS DISPONIBLES

### VIDRIO TEMPLADO 8mm

VIDRIOS DE TARIFA BASE		VIDRIOS CON INCREMENTO SOBRE TARIFA BASE						
		Vidrio Especial		Vidrio Especial Arenado*		Master Carré		
Transparente	Transparente con Arenado*	Ácido	Azul	Gris humo	Azul con Arenado*	Gris humo con Arenado*	Master Carré	Impresión digital Imagik**

\* Ver opciones de vidrio Arenado en pág. 30-31 del catálogo general. Posibilidad de arenados personalizados.  
\*\* Ver variedad de decorados Imagik en pág. 242 del catálogo general.

### PERFILERÍA



### ACCESORIOS OPCIONALES

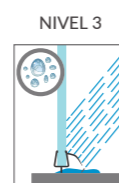


### AVISOS

- Altura máxima de mampara ducha acabado Cromo 200 cm. Para el resto de acabados, altura máxima de mampara ducha 220 cm.
- Dimensión interior del toallero: 46 x 3,5 cm.
- Ancho mínimo de fijo para colocar toallero 60 cm.
- El modelo BS-200 es reversible (lado de fijación intercambiable) cuando el vidrio no tiene decorado.
- Mampara que permite la instalación directa en su posición final sobre el plato de ducha.
- La barra estabilizadora puede recortarse a la medida deseada. Se entrega con una longitud de 100 cm.
- Imprescindible indicar el lado de anclaje y tipo de apertura en el pedido.
- Fijos entre 120 y 160 cm no admiten decoración.

- Imagik personalizado. Consultar viabilidad técnica de su propuesta.
- I.V.A. no incluido.

#### NIVEL DE ESTANQUEIDAD



## INCREMENTOS SOBRE TARIFA

Teknoclean	+22 € x hoja
Arenado personalizado	+450 €
Variación de altura estándar (195 cm ducha)	+40 €
Incremento para fijos de gran formato entre 120 y 160 cm debido a condiciones logísticas especiales. Ver foto página 272. No admite decoración (Para otras medidas, consultar con Atención al Cliente)	+330 €

## INCREMENTO POR FABRICACIÓN DE MAMPARAS ATÍPICAS

ATIPICA 1: Solicitar escote/fresado sobre vidrio/acrílico, acople entre productos en ángulo, vidrio con romo especial, vidrio/acrílico/perfilería irregular con caída, uniones especiales entre mamparas **+110 €**

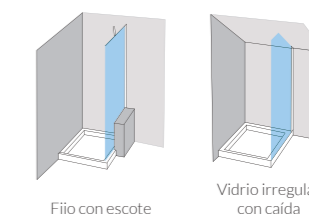
ATIPICA 2: Solicitar distribución de hoja y fijo de manera no uniforme, o cambiar la ubicación del decorado respecto a las posiciones preestablecidas **+50 €**

ATIPICA 3: Solicitar escote/fresado sobre vidrio que incluye embellecedor de aluminio válido para vidrio de 6 y 8 mm, pre-cortado a inglete, disponible en acabados Blanco, Plata y Cromo. Ver página 28 **+135 €**

Cualquier otro cambio no contemplado en catálogo, consulte con Atención al Cliente.

## INCREMENTOS POR ACCESORIOS OPCIONALES

	€/ud
Percha integrada	+40 €
Toallero Praga	+50 €



## TARIFAS

BS-200 / 1 Hoja fija. Vidrio templado 8mm

Anchura (F) cm	Vidrio transparente			Vidrio transparente Arenado		
	Blanco	Plata	Cromo	Blanco	Plata	Cromo
15-50	250 €	270 €	295 €	300 €	320 €	345 €
50-90	300 €	320 €	345 €	350 €	370 €	395 €
90-120	350 €	370 €	395 €	400 €	420 €	445 €
120-140	435 €	455 €	480 €	485 €	505 €	530 €
140-160	520 €	540 €	565 €	570 €	590 €	615 €

#### INCREMENTOS SOBRE TARIFA

Teknoclean BS-200	+22 €
<b>Sobre vidrio transparente</b>	
Vidrio especial	+30 €
Vidrio especial Arenado	+60 €
Vidrio Master Carré	+60 €
imagik	+120 €

BS-201 / 1 Hoja fija. Vidrio templado 8mm

Anchura (F) cm	Vidrio transparente	Vidrio transparente Arenado
	Cromo	Cromo
30-90	435 €	485 €
90-120	520 €	570 €
120-140	605 €	655 €
140-160	645 €	695 €

#### INCREMENTOS SOBRE TARIFA

Teknoclean BS-201	+22 €
<b>Sobre vidrio transparente</b>	
Vidrio especial	+30 €
Vidrio especial Arenado	+60 €
Vidrio Master Carré	+60 €
imagik	+120 €

BS-230 (apertura 90°) / BS-231 (apertura 180°) / 1 Hoja fija + 1 abatible. Vidrio templado 8mm

Anchura (F) cm	Vidrio transparente			Vidrio transparente Arenado		
	Blanco	Plata	Cromo	Blanco	Plata	Cromo
60-90	650 €	670 €	695 €	760 €	780 €	805 €
90-120	735 €	755 €	780 €	845 €	865 €	890 €
120-140	820 €	840 €	865 €	930 €	950 €	975 €
140-160	905 €	925 €	950 €	1.015 €	1.035 €	1.060 €

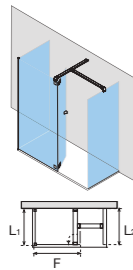
#### INCREMENTOS SOBRE TARIFA

Teknoclean BS-230/BS-231	+44 €
<b>Sobre vidrio transparente</b>	
Vidrio especial	+60 €
Vidrio especial Arenado	+150 €
Vidrio Master Carré	+120 €
imagik	+240 €

Medida mínima de puerta 25 cm y máxima 40 cm.

BS-240 (apertura 90°) / BS-241 (apertura 180°) / 3 Hojas fijas + 1 abatible.

Vidrio templado 8mm



Anchura (F+L1+L2) cm	Vidrio transparente			Vidrio transparente Arenado		
	Blanco	Plata	Cromo	Blanco	Plata	Cromo
<200	1.150 €	1.190 €	1.240 €	1.330 €	1.370 €	1.420 €
200-250	1.250 €	1.290 €	1.340 €	1.430 €	1.470 €	1.520 €
250-300	1.320 €	1.360 €	1.410 €	1.500 €	1.540 €	1.590 €
300-520	1.390 €	1.430 €	1.480 €	1.570 €	1.610 €	1.660 €

Imagik disponible a partir de F o L=21 cm. Medida mínima de puerta 25 cm y máxima 40 cm.

**INCREMENTOS SOBRE TARIFA**

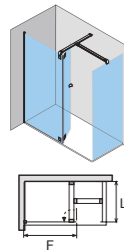
Teknoclean BS-240/BS-241 +88 €

**Sobre vidrio transparente**

Vidrio especial	+120 €
Vidrio especial Arenado	+270 €
Vidrio Master Carré	+240 €
imagik	+120 €

BS-210 (apertura 90°) / BS-211 (apertura 180°) / 2 Hojas fijas + 1 abatible.

Vidrio templado 8mm



Anchura (F+L) cm	Vidrio transparente			Vidrio transparente Arenado		
	Blanco	Plata	Cromo	Blanco	Plata	Cromo
50-150	950 €	990 €	1.040 €	1.100 €	1.140 €	1.190 €
150-200	1.050 €	1.090 €	1.140 €	1.200 €	1.240 €	1.290 €
200-240	1.120 €	1.160 €	1.210 €	1.270 €	1.310 €	1.360 €
240-360	1.190 €	1.230 €	1.280 €	1.340 €	1.380 €	1.430 €

Imagik disponible a partir de F o L=21 cm. Medida mínima de puerta 25 cm y máxima 40 cm.

**INCREMENTOS SOBRE TARIFA**

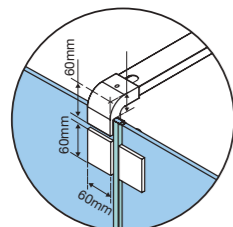
Teknoclean BS-210/BS-211 +66 €

**Sobre vidrio transparente**

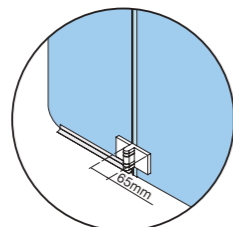
Vidrio especial	+90 €
Vidrio especial Arenado	+210 €
Vidrio Master Carré	+180 €
imagik	+120 €

**INFORMACIÓN ADICIONAL-APERTURA DE PUERTA ABATIBLE**

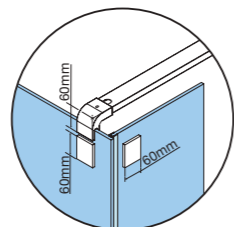
**APERTURA 180°**



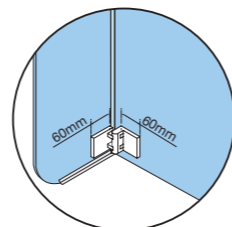
Detalle exterior: Pinza y Bisagra Belus apertura 180° (Posición cerrada)



Detalle interior: Bisagra Belus apertura 180° (Posición cerrada)

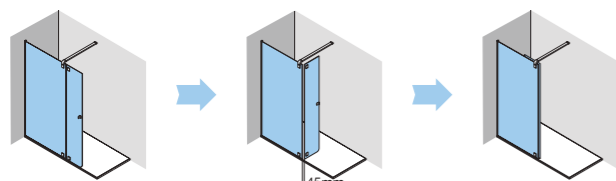


Detalle exterior: Pinza y Bisagra Belus apertura 90° (Posición cerrada)



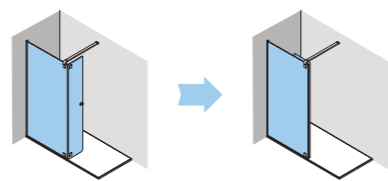
Detalle interior: Bisagra Belus apertura 90° (Posición cerrada)

**APERTURA 180°. BS-211/BS-231/BS-241**



Belus apertura 180° (Posición cerrada) → Belus apertura 180° (Posición semiabierta) → Belus apertura 180° (Posición abierta)

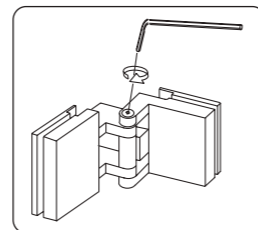
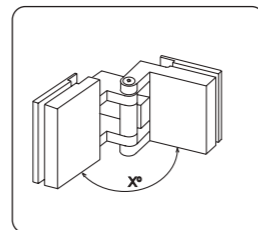
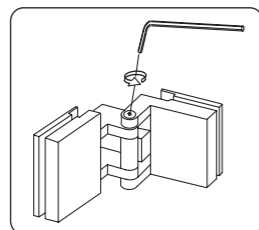
**APERTURA 90°. BS-210/BS-230/BS-240**



Belus apertura 90° (Posición cerrada) → Belus apertura 90° (Posición abierta)

**BISAGRA CON MEMORIA DE POSICIÓN**

Indicaciones de cómo ajustarla.



BS-200  
120 x 195 cm  
1 hoja fija

**NUEVO ARENADO**

Aluminio acabado Cromo Brillo  
Vidrio Gris Humo  
Toallero Praga opcional  
Arenado Malla





PRODUCTO  
TOTALMENTE  
PERSONALIZABLE



## SERIE ESPECIALES

- / En Profiltek, desde hace 25 años, fabricamos producto a medida, siendo los pioneros en diseñar y desarrollar procesos productivos capaces de fabricar todos nuestros modelos de mamparas de baño según las necesidades estéticas o dimensionales del cliente. Disponemos de un equipo de profesionales experimentados y decididos a ofrecerte la mejor solución ante cualquier reto que se nos pueda plantear.
- / En este capítulo, podrás encontrar algunos ejemplos de productos adaptados a distintas necesidades.

+info:



► ES-225

280 x 195 cm

Cerramiento frontal 2 hojas  
correderas + 2 fijas + 1 fijo  
separador de espacios

Aluminio acabado Negro  
Vidrio Transparente + Vidrio Ácido  
Maneta Turín acabado Negro

NOVEDAD





ES-213+NG-290  
+OT-2016  
CONFIGURACIÓN ESPECIAL  
300 x 80 x 195 cm  
Cerramiento de 4 hojas.  
2 Hojas abatibles + 2  
fijas + 1 fijo separador de  
espacios

---

Aluminio acabado Cromo Brillo  
Vidrio Transparente + Vidrio  
Ácido  
Maneta Oxford opcional



CH-210+OV/OT-2000  
90 x 120 x 195 cm  
1 Hoja abatible + 1 Hoja  
fija con corte en caída

---

Aluminio acabado Cromo Brillo  
Vidrio Transparente  
+ Vidrio Ácido  
Pomo Oslo de serie



ES-213+NG-290  
180 x 80 x 195 cm  
Cerramiento frontal 4  
hojas. 2 Hojas abatibles  
+ 1 fijo separador de  
espacios + 1 fijo a  
continuación

---

Aluminio acabado Cromo Brillo  
Vidrio Transparente  
Pomo Oslo de serie  
Decorado Bold (Ref. FO-03-01)



imagik




OT-2000+OT-1000\*  
CONFIGURACIÓN ESPECIAL  
120 x 80 x 195 cm  
1 Hoja fija con corte en  
caída + 1 fijo lateral sobre  
muro

---

Aluminio acabado Cromo Brillo  
Vidrio Transparente.  
Corte de vidrio en caída  
opcional.  
\* Ver tarifa en serie Fijos One





**ES-218**  
90 x 90 x 195 cm  
Angular 1 hoja fija + 1  
corredera + 2 plegables

Aluminio acabado Cromo Brillo  
Vidrio Transparente.  
Maneta Nantes de serie



**ES-218+AC-206\***  
CONFIGURACIÓN ESPECIAL  
90 x 90 x 195 cm  
Angular 1 hoja fija + 1  
abatible + 2 plegables

Aluminio acabado Plata Alto  
Brillo  
Vidrio Transparente  
Maneta Nantes de serie  
\* Ver tarifa en serie Arcoiris  
Plus



**VT-210+VT-290\***  
CONFIGURACIÓN ESPECIAL  
160 x 80 x 195 cm  
1 Hoja corredera + 1 fija  
con escote + 1 lateral fijo  
sobre muro

Aluminio acabado Cromo Brillo  
Vidrio Transparente  
Maneta Turín de serie  
Perfil embellecedor opcional  
en los escotes  
\* Ver tarifa en serie Vetro



**AC-208\***  
CONFIGURACIÓN ESPECIAL  
90 x 90 x 195 cm  
1 Hoja abatible + 1 fijo  
lateral con escote

Aluminio acabado Cromo Brillo  
Vidrio Transparente + Ácido  
Pomo Sofia de serie  
\* Ver tarifa en serie Arcoiris  
Plus



### CARACTERÍSTICAS DE LA SERIE




### ACABADOS DISPONIBLES

#### VIDRIO TEMPLADO 6 mm o 8 mm

VIDRIOS DE TARIFA BASE		VIDRIOS CON INCREMENTO SOBRE TARIFA BASE							
		Vidrio Especial		Vidrio Especial Arenado*		Master Carré		imagik	
Transparente	Transparente con Arenado*	Ácido	Carglass	Azul	Gris humo	Azul con Arenado*	Gris humo con Arenado*	Master Carré	Impresión digital Imagik**

\* Ver opciones de vidrio Arenado en pág. 30-31 del catálogo general. Posibilidad de arenados personalizados.  
 \*\* Ver variedad de decorados Imagik en pág. 242 del catálogo general.

### PERFILERÍA



### ACCESORIOS OPCIONALES

Esta serie admite cualquier accesorio. Consultar viabilidad técnica con el Servicio de Asistencia Técnica.

### AVISOS

Para ES-218, ES-210 y ES-214:

- Cierres magnéticos o de solape
- Equipada con perfil base
- Compensación de perfiles de 15 mm por cada lateral
- Bisagra magnética que asegura el posicionamiento a 180° de las hojas plegables.
- Sistema de estanqueidad de goma en perfil bisagra.
- Maneta, bisagras y barra estabilizadora en acabado Cromo Brillo.
- Opción plegable con hoja de pliegue interior. Apertura exterior e interior.
- Altura máxima de mampara ducha acabado Cromo Brillo 200 cm. Para el resto de acabados, altura máxima de mampara ducha 220 cm.
- Las hojas plegables se suministran de igual medida.
- Imprescindible indicar el lado de anclaje en el pedido. En modelos con combinaciones de fijos y hoja, incluir la medida de cada uno.

- Para cualquier producto a medida o especial no incluido en tarifa, enviar información y dimensiones que definan el modelo de mampara deseado. El departamento técnico evaluará su factibilidad antes de facilitar el presupuesto y plazo de entrega.
- Imagik personalizado. Consultar viabilidad técnica de su propuesta.
- I.V.A. no incluido.

#### NIVEL DE ESTANQUEIDAD

NIVEL 2



### INCREMENTOS SOBRE TARIFA

Teknoclean	+22 € x hoja
Arenado personalizado	+450 €
Variación de altura estándar (195 cm ducha y 150 cm bañera)	+40 €
Incremento para fijos de unión ducha o bañera entre 120 y 160 cm debido a condiciones logísticas especiales. Ver foto página 272. No admite decoración (Para otras medidas, consultar con Atención al Cliente)	+330 €

### INCREMENTO POR FABRICACIÓN DE MAMPARAS ATÍPICAS

ATIPICA 1: Solicitar escote/fresado sobre vidrio/acrílico, acople entre productos en ángulo, vidrio con romo especial, vidrio/acrílico/perfilería irregular con caída, uniones especiales entre mamparas **+110 €**

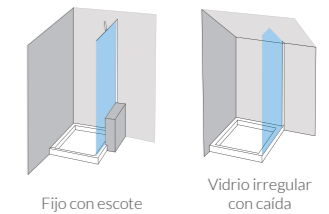
ATIPICA 2: Solicitar distribución de hoja y fijo de manera no uniforme, o cambiar la ubicación del decorado respecto a las posiciones preestablecidas **+50 €**

ATIPICA 3: Solicitar escote/fresado sobre vidrio que incluye embellecedor de aluminio válido para vidrio de 6 y 8 mm, pre-cortado a inglete, disponible en acabados Blanco, Plata y Cromo. Ver página 28 **+135 €**

Cualquier otro cambio no contemplado en catálogo, consulte con Atención al Cliente.

### INCREMENTOS POR ACCESORIOS OPCIONALES

Esta serie admite cualquier accesorio. Consultar viabilidad técnica con el Servicio de Asistencia Técnica.



### TARIFAS

ES-218 / Angular 1 hoja fija + 1 corredera + 2 plegables. Vidrio templado 6mm



Anchura (LI+LD) cm	Vidrio transparente			Vidrio transparente Arenado		
	Blanco	Plata / Bronce	Cromo / Wengué	Blanco	Plata / Bronce	Cromo / Wengué
140-180	980 €	1.045 €	1.130 €	1.150 €	1.215 €	1.300 €
180-200	1.010 €	1.075 €	1.160 €	1.180 €	1.265 €	1.330 €
200-240	1.035 €	1.100 €	1.185 €	1.205 €	1.290 €	1.355 €

Modelo no disponible en Plata Alto Brillo.

INCREMENTOS SOBRE TARIFA	
Teknoclean ES-218	+88 €
<b>Sobre vidrio transparente</b>	
Vidrio especial	+120 €
Vidrio especial Arenado	+270 €
Vidrio Master Carré	+240 €
imagik	+380 €

ES-210 / Angular 1 hoja fija + 1 corredera + 1 abatible. Vidrio templado 6mm



Anchura (LI+LD) cm	Vidrio transparente			Vidrio transparente Arenado		
	Blanco	Plata / Bronce	Cromo / Wengué	Blanco	Plata / Bronce	Cromo / Wengué
120-160	710 €	770 €	860 €	835 €	895 €	980 €
160-180	725 €	785 €	875 €	850 €	910 €	1.000 €
180-200	750 €	810 €	900 €	875 €	935 €	1.025 €
200-240	770 €	830 €	920 €	895 €	950 €	1.040 €

Modelo no disponible en Plata Alto Brillo.

INCREMENTOS SOBRE TARIFA	
Teknoclean ES-210	+66 €
<b>Sobre vidrio transparente</b>	
Vidrio especial	+90 €
Vidrio especial Arenado	+210 €
Vidrio Master Carré	+180 €
imagik	+330 €

ES-214 / Angular 2 hojas plegables + 1 abatible. Vidrio templado 6mm



Anchura (LI+LD) cm	Vidrio transparente				Vidrio transparente Arenado			
	Blanco	Plata / Bronce	Plata Alto Brillo	Cromo / Wengué / Negro	Blanco	Plata / Bronce	Plata Alto Brillo	Cromo / Wengué / Negro
120-160	825 €	895 €	930 €	970 €	950 €	1.020 €	1.055 €	1.090 €
160-180	845 €	920 €	950 €	990 €	970 €	1.065 €	1.075 €	1.115 €
180-200	870 €	945 €	980 €	1.015 €	995 €	1.090 €	1.100 €	1.140 €

INCREMENTOS SOBRE TARIFA	
Teknoclean ES-214	+66 €
<b>Sobre vidrio transparente</b>	
Vidrio especial	+90 €
Vidrio especial Arenado	+210 €
Vidrio Master Carré	+180 €
imagik	+330 €



ES-213 / 2 hojas abatibles + 1 fijo separador de espacios. Vidrio templado

Anchura (F+FS) cm	Vidrio templado (6 mm)		Vidrio templado (8 mm)	
	Vidrio transparente	Vidrio transparente Arenado	Vidrio transparente	Vidrio transparente Arenado
80-140	975 €	1.120 €	1.055 €	1.215 €
140-170	985 €	1.130 €	1.065 €	1.225 €
170-200	995 €	1.140 €	1.140 €	1.235 €

L min: 15 cm. L máx: 120cm. F= medida de la zona de ducha. FS= medida de la zona seca.  
 Si F o FS es mayor o igual a 100cm, la configuración se hará añadiendo un fijo NG-290.  
 El acabado Carglass no está disponible en vidrio de 8 mm de espesor.  
 Ancho máximo de hoja abatible (F, FS): 100 cm.  
 Solo disponible unión con fijo a continuación. La puerta siempre cuelga del fijo (NG-290)  
 Imprescindible indicar en el pedido las diferencias de altura en el suelo.(HF)  
 Imprescindible indicar en el pedido el lado de la zona húmeda y la medida del fijo (L) y hojas (F,FS).  
 Apertura exterior.  
 El fijo separador (L) puede tener acabado ácido independientemente del acabado del resto de la mampara sin coste adicional.  
 Posibilidad de sustituir los soportes a pared de los fijos por perfil a pared, con una compensación de hasta 2 cm sin incremento de precio.  
 Si no se indica lo contrario, la mampara se suministrará con vidrio de 6 mm y fijos con soporte a pared.

INCREMENTOS SOBRE TARIFA

Teknoclean ES-213	+44 €
<b>Sobre vidrio transparente</b>	
Vidrio especial	+60 €
Vidrio especial Arenado	+150 €
Vidrio Master Carré	+120 €
imagik (6 mm)	+250 €
imagik (8 mm)	+280 €

CH-210 + OT-2000 / 1 hoja abatible + 1 hoja fija con corte en caída. Vidrio templado 8mm

CH-210 Anchura (F) cm	Vidrio transparente		Vidrio transparente Arenado	
	Cromo		Cromo	
40-70	405 €		440 €	
70-100	410 €		460 €	

OT-2000 Anchura (L) cm	Vidrio transparente		Vidrio transparente Arenado	
	Cromo		Cromo	
50-90	255 €		305 €	
90-120	265 €		315 €	
120-140	275 €		325 €	
140-160	300 €		350 €	

El precio total será la suma de la puerta (F) + el fijo (L).  
 La dimensión desde la base del vidrio fijo hasta el inicio de la zona en pendiente es fija: 110 cm.  
 Ancho máximo de hoja abatible (F): 100 cm.  
 Si no se indica lo contrario, la mampara se suministrará con vidrio de 6 mm.  
 Imprescindible indicar en el pedido el lado de anclaje y la medida del fijo (L) y hoja (F).  
 A=31cm para H=195cm. Otras alturas consultar.

INCREMENTOS SOBRE TARIFA

Teknoclean CH-210+OT-2000	+44 €
<b>Sobre vidrio transparente</b>	
Vidrio especial	+60 €
Vidrio especial Arenado	+150 €
Vidrio Master Carré	+120 €
imagik	+280 €

NG-290 / 1 fijo a continuación. Vidrio templado

Anchura (L,LD) cm	Vidrio templado (6 mm)		Vidrio templado (8 mm)	
	Vidrio transparente	Vidrio transparente Arenado	Vidrio transparente	Vidrio transparente Arenado
15-65	295 €	340 €	315 €	365 €
65-120	305 €	350 €	325 €	375 €
120-160	320 €	365 €	340 €	390 €

Consulte tabla de medidas mínimas en la pág. 149.

INCREMENTOS SOBRE TARIFA

Teknoclean NG-290	+22 €
<b>Sobre vidrio transparente</b>	
Vidrio especial	+30 €
Vidrio especial Arenado	+60 €
Vidrio Master Carré	+60 €
imagik (6 mm)	+100 €
imagik (8 mm)	+120 €

**N!** ES-225 / Cerramiento frontal 2 hojas correderas + 2 fijas + 1 fijo separador de espacios. Vidrio templado 8mm

Anchura (F+FS) cm	Vidrio transparente			Vidrio transparente Arenado		
	Blanco	Plata	Cromo / Negro	Blanco	Plata	Cromo / Negro
180-260	1.245 €	1.325 €	1.440 €	1.485 €	1.560 €	1.675 €
260-320	1.315 €	1.390 €	1.505 €	1.550 €	1.630 €	1.745 €
320-440	1.485 €	1.560 €	1.675 €	1.685 €	1.800 €	1.915 €

No incluye cierre progresivo.  
 Cierre magnético.  
 Fijo perpendicular OT-2000 incluido: 8mm. Para L mayor de 120 cm, aplicar incremento por condiciones logísticas especiales.

INCREMENTOS SOBRE TARIFA

Teknoclean VA-225	+110 €
<b>Sobre vidrio transparente</b>	
Vidrio especial	+150 €
Vidrio especial Arenado	+325 €
Vidrio Master Carré	+275 €
imagik	+450 €

CH-210 + OV-2000 / 1 hoja abatible + 1 hoja fija con corte en caída. Vidrio templado 6mm

CH-210 Anchura (F) cm	Vidrio transparente		Vidrio transparente Arenado	
	Cromo		Cromo	
40-70	360 €		405 €	
70-100	380 €		425 €	

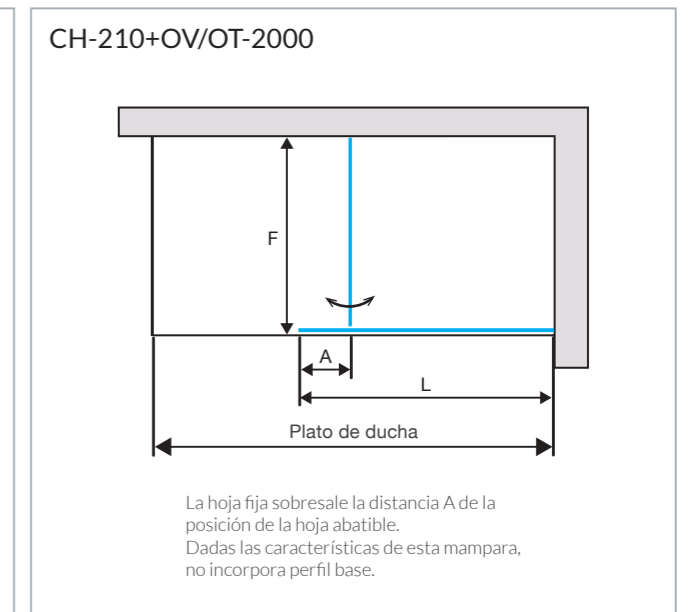
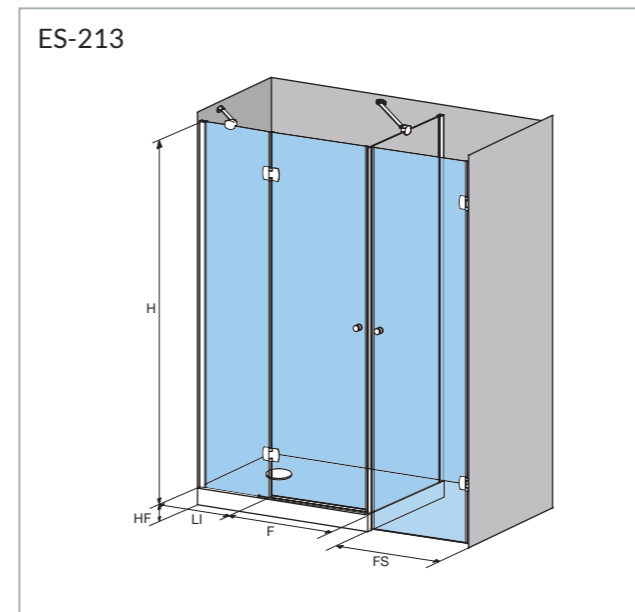
OV-2000 Anchura (L) cm	Vidrio transparente		Vidrio transparente Arenado	
	Cromo		Cromo	
50-90	255 €		305 €	
90-120	265 €		315 €	
120-140	275 €		325 €	
140-160	300 €		350 €	

El precio total será la suma de la puerta (F) + el fijo (L).  
 La dimensión desde la base del vidrio fijo hasta el inicio de la zona en pendiente es fija: 110 cm.  
 Ancho máximo de hoja abatible (F): 100 cm.  
 Si no se indica lo contrario, la mampara se suministrará con vidrio de 6 mm.  
 Imprescindible indicar en el pedido el lado de anclaje y la medida del fijo (L) y hoja (F).  
 A=31cm para H=195cm. Otras alturas consultar.

INCREMENTOS SOBRE TARIFA

Teknoclean CH-210+OV-2000	+44 €
<b>Sobre vidrio transparente</b>	
Vidrio especial	+60 €
Vidrio especial Arenado	+150 €
Vidrio Master Carré	+120 €
imagik	+250 €

INFORMACIÓN ADICIONAL





- / Mampara de ducha con hojas abatibles o plegables.
- / Vidrio de seguridad de 6 mm.
- / Compensación de perfiles de 20 mm por cada lateral.
- / Equipadas con perfil base y cierre magnético.
- / Bisagras magnéticas que aseguran el posicionamiento a 180° de las hojas plegables.
- / Sistema de estanqueidad de doble goma en perfil bisagra.
- / Maneta Nantes o Pomo Sofía de serie, en función del modelo.
- / Perfil base acabado Cromo Brillo.
- / Teknoclean opcional.

**NOVEDAD**  
Ahora disponible en Plata Alto Brillo.

+info:



Maneta  
Nantes

MANETA  
DE SERIE  
SEGUN MODELO



Pomo  
Sofía

POMO  
DE SERIE  
SEGUN MODELO

▶ AS-236  
90 x 90 x 195 cm  
Angular 2 hojas abatibles  
(4 hojas independientes)

Aluminio acabado Cromo Brillo  
Vidrio Transparente  
Pomo Sofía de serie



AS-230+AC-290  
120 x 195 cm  
Frontal 2 hojas abatibles  
independientes + 1 fijo  
a continuación

Aluminio acabado Cromo Brillo  
Vidrio Transparente  
Pomo Sofía de serie



AS-230  
90 x 195 cm  
Frontal 2 hojas abatibles  
independientes

Aluminio acabado Cromo Brillo  
Vidrio Transparente  
Pomo Sofía de serie



AS-210+AS-210  
90 x 90 x 80 cm  
Angular 2 Hojas abatibles

Aluminio acabado Cromo Brillo  
Vidrio Transparente  
Maneta Nantes de serie







AS-218  
90 x 80 cm  
Frontal 2 hojas plegables

Aluminio acabado Cromo Brillo  
Vidrio Transparente  
Maneta Nantes de serie



AS-210  
90 x 80 cm  
Frontal 1 hoja abatible

Aluminio acabado Cromo Brillo  
Vidrio Transparente  
Maneta Nantes de serie



AS-218+AS-218  
90 x 90 x 80 cm  
Angular 4 hojas plegables

Aluminio acabado Cromo Brillo  
Vidrio Transparente  
Maneta Nantes de serie

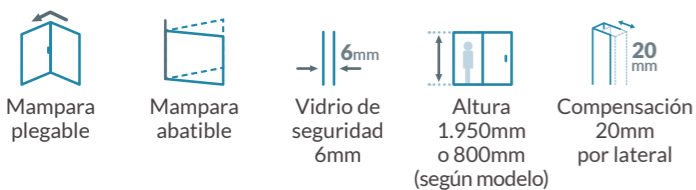


AS-239  
100 x 195 cm  
1 Hoja abatible + 1 Hoja plegable superior

Aluminio acabado Plata  
Vidrio Transparente  
Maneta Nantes de serie



## CARACTERÍSTICAS DE LA SERIE



TEKNO CLEAN Opcional

## ACABADOS DISPONIBLES

### VIDRIO TEMPLADO 6 mm

VIDRIOS DE TARIFA BASE	VIDRIOS CON INCREMENTO SOBRE TARIFA BASE				
	Vidrio Especial				
Transparente	Ácido	Carglass	Azul	Gris humo	Master Carré

### PERFILERÍA



## AVISOS

- Altura estándar de mampara en modelos AS-232, AS-236, AS-239 y AS-230: 195 cm.
- Altura estándar de mampara en modelos AS-210 y AS-218: 80 cm.
- Las hojas plegables se suministran de igual medida.
- Imprescindible indicar el lado de anclaje en el pedido.
- La puerta inferior de los modelos AS-232, AS-236, AS-239 y AS-230 tiene una altura total de 80 cm.

- Esta serie no admite impresión digital Imagik ni arenados.
- En modelos con combinaciones de fijos y hoja, incluir la medida de cada uno.
- Para composiciones de hoja + fijo, ver serie Arcoiris Plus.
- I.V.A. no incluido.

## INCREMENTOS SOBRE TARIFA

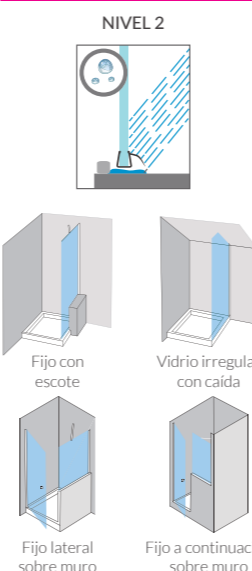
Teknoclean	+22 € x hoja
Variación de altura estándar (80 ó 195 cm)	+40 €

## INCREMENTO POR FABRICACIÓN DE MAMPARAS ATÍPICAS

ATIPICA 1: Solicitar escote/fresado sobre vidrio/acrílico, acople entre productos en ángulo, vidrio con romo especial, vidrio/acrílico/perfilería irregular con caída, uniones especiales entre mamparas	+120 €
ATIPICA 2: Solicitar distribución de hoja y fijo de manera no uniforme, o cambiar la ubicación del decorado respecto a las posiciones preestablecidas	+60 €
ATIPICA 3: Solicitar escote/fresado sobre vidrio que incluye embellecedor de aluminio válido para vidrio de 6 y 8 mm, pre-cortado a inglete, disponible en acabados Blanco, Plata y Cromo. Ver página 28	+145 €

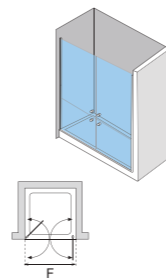
Cualquier otro cambio no contemplado en catálogo, consulte con Atención al Cliente.

### NIVEL DE ESTANQUEIDAD



## TARIFAS

### AS-232 / Frontal 2 hojas abatibles (4 hojas independientes). Vidrio templado 6mm



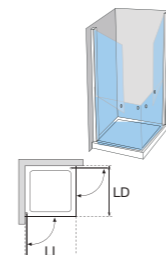
Anchura (F) cm	Vidrio transparente				Vidrio transparente Arenado			
	Blanco	Plata / Bronce	Plata Alto Brillo	Cromo / Negro / Wengué	Blanco	Plata / Bronce	Plata Alto Brillo	Cromo / Negro / Wengué
60-100	675 €	715 €	730 €	760 €	755 €	795 €	810 €	840 €
100-140	705 €	725 €	740 €	770 €	785 €	805 €	820 €	850 €
140-180	735 €	755 €	770 €	800 €	815 €	835 €	850 €	880 €
180-200	765 €	785 €	800 €	830 €	845 €	865 €	880 €	910 €

Apertura interior y exterior.  
La puerta inferior tiene una altura total de 80 cm.

### INCREMENTOS SOBRE TARIFA

Teknoclean AS-232	+44 €
<b>Sobre vidrio transparente</b>	
Vidrio especial	+60 €
Vidrio Master Carré	+120 €

### AS-236 / Angular 2 hojas abatibles (4 hojas independientes). Vidrio templado 6mm



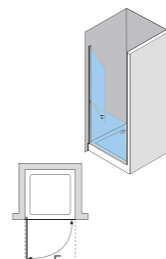
Anchura (LD+LI) cm	Vidrio transparente				Vidrio transparente Arenado			
	Blanco	Plata / Bronce	Plata Alto Brillo	Cromo / Negro / Wengué	Blanco	Plata / Bronce	Plata Alto Brillo	Cromo / Negro / Wengué
120-150	785 €	805 €	820 €	850 €	865 €	885 €	900 €	930 €
150-200	835 €	855 €	870 €	900 €	915 €	935 €	950 €	980 €

La puerta inferior tiene una altura total de 80 cm.

### INCREMENTOS SOBRE TARIFA

Teknoclean AS-236	+44 €
<b>Sobre vidrio transparente</b>	
Vidrio especial	+60 €
Vidrio Master Carré	+120 €

### AS-230 / Frontal 1 hoja abatible (2 hojas independientes). Vidrio templado 6mm



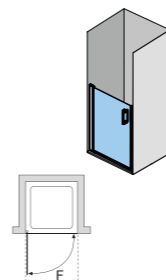
Anchura (F) cm	Vidrio transparente				Vidrio transparente Arenado			
	Blanco	Plata / Bronce	Plata Alto Brillo	Cromo / Negro / Wengué	Blanco	Plata / Bronce	Plata Alto Brillo	Cromo / Negro / Wengué
50-80	375 €	415 €	430 €	460 €	425 €	465 €	480 €	510 €
80-100	385 €	425 €	440 €	470 €	435 €	475 €	490 €	520 €

Con cierre magnético hay que especificar la apertura en el pedido (interior o exterior).  
Con cierre solape, la apertura es en ambos sentidos, interior y exterior.

### INCREMENTOS SOBRE TARIFA

Teknoclean AS-230	+22 €
<b>Sobre vidrio transparente</b>	
Vidrio especial	+60 €
Vidrio Master Carré	+60 €

### AS-210 / 1 Hoja abatible. Vidrio templado 6mm



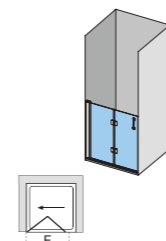
Anchura (F) cm	Vidrio transparente				Vidrio transparente Arenado			
	Blanco	Plata / Bronce	Plata Alto Brillo	Cromo / Negro / Wengué	Blanco	Plata / Bronce	Plata Alto Brillo	Cromo / Negro / Wengué
30-50	275 €	315 €	330 €	360 €	298 €	338 €	353 €	383 €
50-70	285 €	325 €	340 €	370 €	308 €	348 €	363 €	393 €
70-100	305 €	345 €	360 €	390 €	328 €	368 €	383 €	413 €

Con cierre magnético hay que especificar la apertura en el pedido (interior o exterior).  
Con cierre solape, la apertura es en ambos sentidos, interior y exterior.

### INCREMENTOS SOBRE TARIFA

Teknoclean AS-210	+22 €
<b>Sobre vidrio transparente</b>	
Vidrio especial	+30 €
Vidrio Master Carré	+60 €

### AS-218 / Frontal 2 hojas plegables. Vidrio templado 6mm

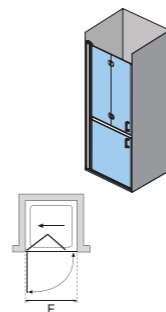


Anchura (F) cm	Vidrio transparente				Vidrio transparente Arenado			
	Blanco	Plata / Bronce	Plata Alto Brillo	Cromo / Negro / Wengué	Blanco	Plata / Bronce	Plata Alto Brillo	Cromo / Negro / Wengué
50-80	450 €	480 €	495 €	500 €	500 €	530 €	545 €	550 €
89-90	500 €	530 €	545 €	550 €	550 €	580 €	595 €	600 €

### INCREMENTOS SOBRE TARIFA

Teknoclean AS-218	+44 €
<b>Sobre vidrio transparente</b>	
Vidrio especial	+60 €
Vidrio Master Carré	+120 €

### AS-239 / 1 Hoja abatible inferior + 1 Hoja plegable superior (2 hojas independientes). Vidrio templado 6mm



Anchura (F) cm	Vidrio transparente				Vidrio transparente Arenado			
	Blanco	Plata / Bronce	Plata Alto Brillo	Cromo / Negro / Wengué	Blanco	Plata / Bronce	Plata Alto Brillo	Cromo / Negro / Wengué
50-80	580 €	620 €	635 €	660 €	630 €	670 €	685 €	710 €
80-100	630 €	670 €	685 €	710 €	680 €	720 €	735 €	760 €

La puerta inferior tiene una altura de 80 cm (independientemente si es abatible o plegable).  
Las hojas plegables se suministran de igual medida. Imprescindible indicar el lado de anclaje en el pedido.  
Con cierre magnético, especificar el sentido de apertura en el pedido (interior o exterior).  
Con cierre solape, la apertura es en ambos sentidos (interior y exterior).  
Plegue interior con posibilidad de apertura interior y exterior.  
Se puede solicitar la mampara con la combinación invertida (plegable abajo y abatible arriba) sin incremento de precio.

### INCREMENTOS SOBRE TARIFA

Teknoclean AS-239	+44 €
<b>Sobre vidrio transparente</b>	
Vidrio especial	+60 €
Vidrio Master Carré	+120 €














UN MUNDO  
DE POSIBILIDADES  
A TU ALCANCE

**NUEVOS  
DECORADOS  
COLECCIÓN  
TEXTURE**

## DISFRUTA DE LA NUEVA COLECCIÓN TEXTURE\*

Descubre la nueva colección de decorados Texture de Imagik.  
8 nuevos decorados disponibles en una amplia paleta de colores.  
Linen , Drop, Tissue, Denim son solo algunos de los motivos de la nueva colección desarrollada por PROFILTEK para IMAGIK.  
Texture será la protagonista de la próxima temporada ideada para lograr espacios que transmitan serenidad y tranquilidad.  
**¡Renueva tus ideas de decoración con la colección Texture!**

### PALETA DE COLORES TEXTURE


				
BLANCO (ref. 01)	DARK (ref. 02)	ARENA (ref. 03)	TIERRA (ref. 04)	GRIS HIELO (ref. 06)
				
CENIZA (ref. 07)	ANTRACITA (ref. 18)	MOCA (ref. 19)	CEMENTO (ref. 20)	



\*Imagik no disponible para series NOVA MAS y PMR.

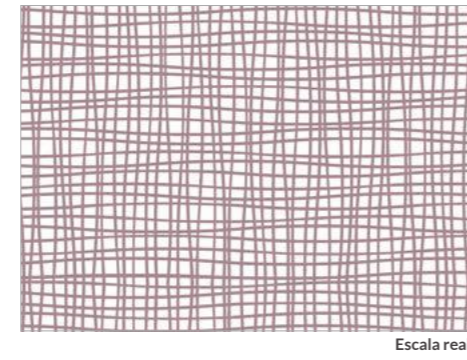


**TEXTURE - LINEN**



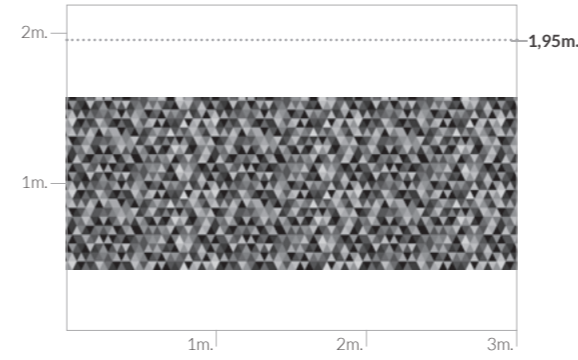
Antracita Escala real Moca Escala real  
\*Decorado solo disponible en CMYK, Antracita o Moca.

**TEXTURE - TISSUE**



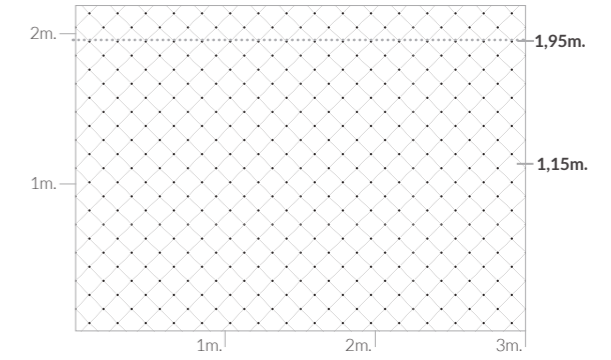


Escala real


**TEXTURE - MOSAIC**



**TEXTURE - CAPITONÉ**




**TEXTURE - DROP**



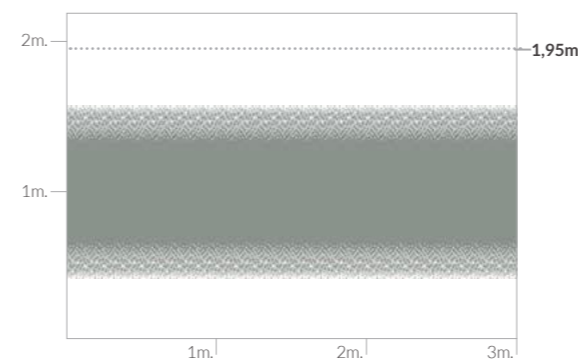
Escala real

**TEXTURE - DENIM**

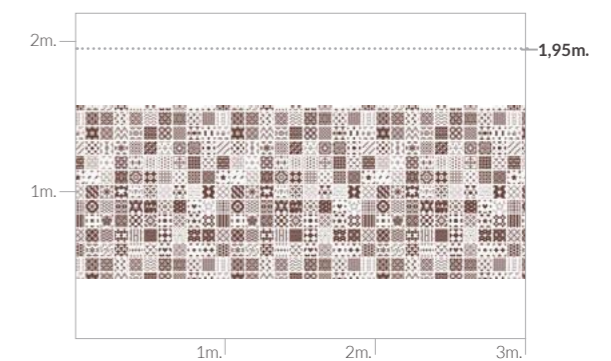


Escala real

**TEXTURE - GUM**



**TEXTURE - TILES**

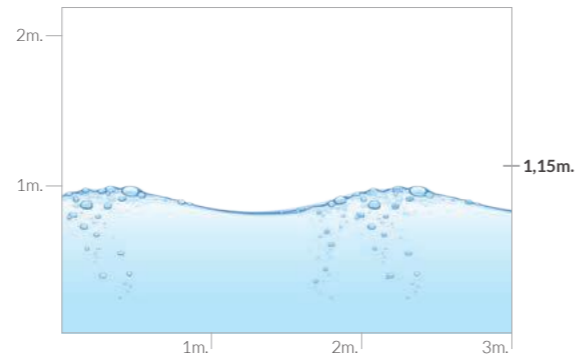





NATURAL - STONE





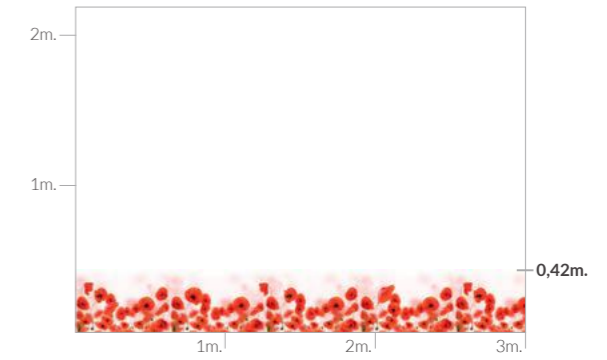
NATURAL - MAREA




NATURAL - NUBES




NATURAL - AMAPOLA



NATURAL - OCEAN




NATURAL - LEAVES





Este diseño solo está disponible en ducha.

NATURAL - CISNES




NATURAL - BRUMA







**NATURAL - ZEN**



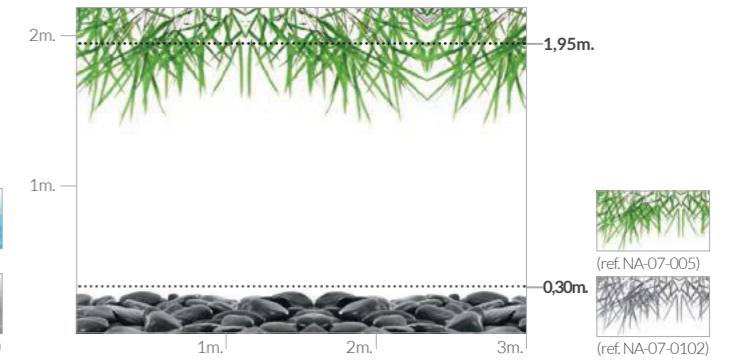
**NATURAL - PIEDRAS**




**NATURAL - CALM**



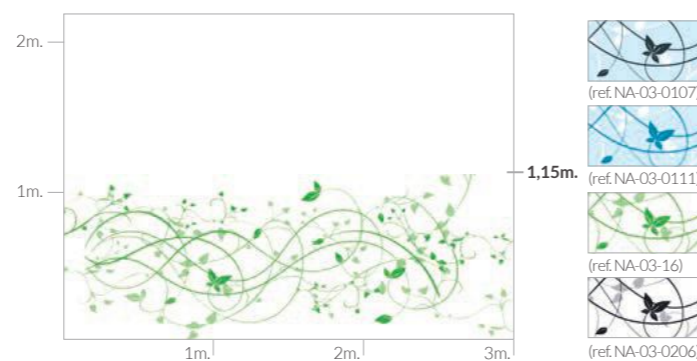
**NATURAL - RELAX**



**NATURAL - PRADO**




**NATURAL - ENREDO**



**NATURAL - BAMBÚ**




**COSMOPOLITA - SKETCH**






**COSMOPOLITA - SILUETAS**

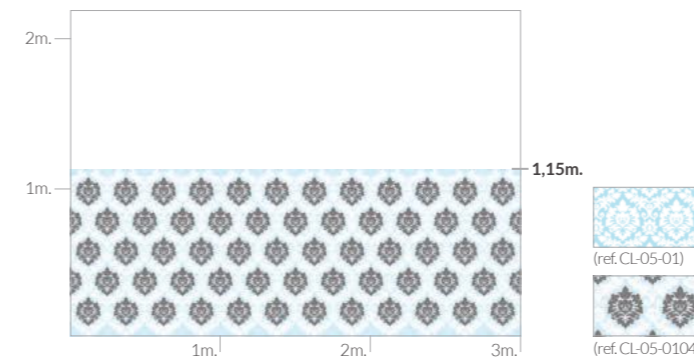


Este diseño solo está disponible en ducha.

**COSMOPOLITA - MANHATTAN**





**CLASIK - ROCOCÓ**



El fondo gris de las gráficas representa vidrio transparente.

**CLASIK - VINTAGE**

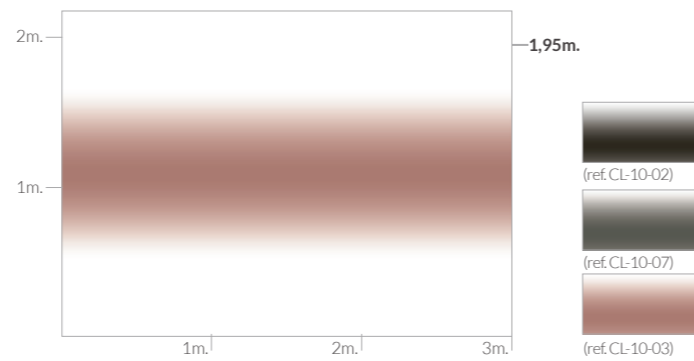


**CLASIK - MUARÉ**



El fondo azul de las gráficas representa vidrio transparente.

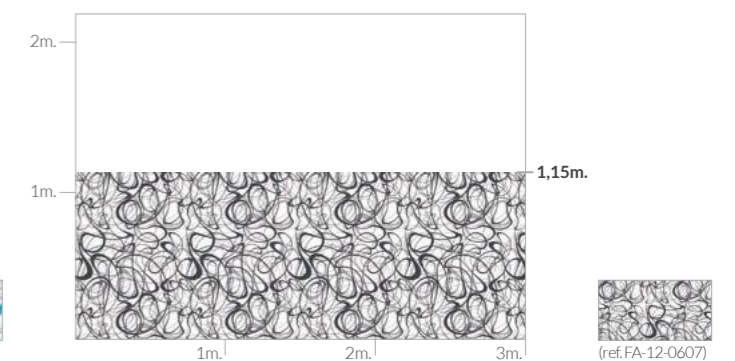
**CLASIK - FOG**



**FASHION - BONJOUR**

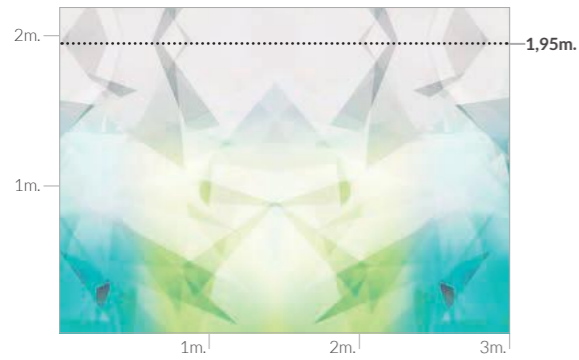


**FASHION - RANDOM**

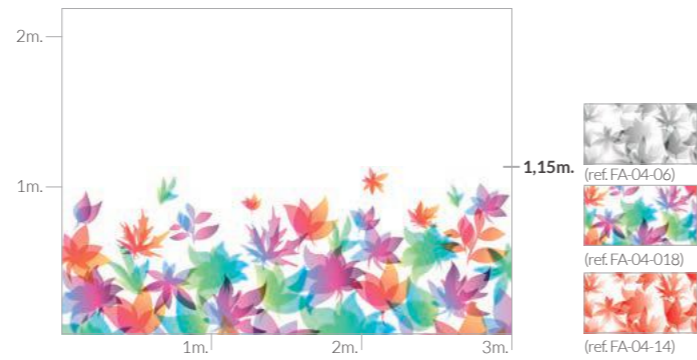





**FASHION - GEO**



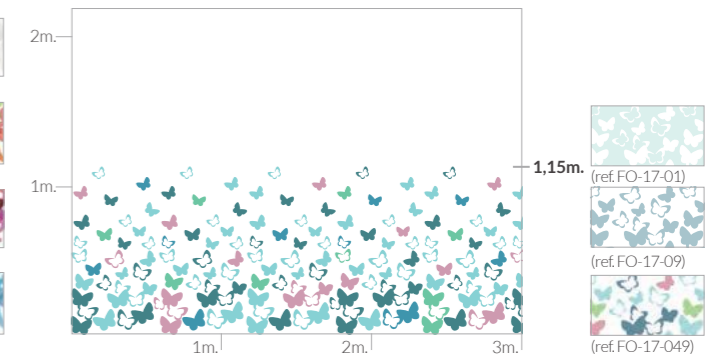
**FASHION - PRIMAVERA**



**KIDS - NÚMEROS**



**FOREVER - MARIPOSAS**



Ref. FA-13-062



Ref. FA-04-018



Ref. KI-08-035



Ref. FO-17-049



Ref. FA-03-017



Ref. FA-02-10




Ref. FO-01-0206

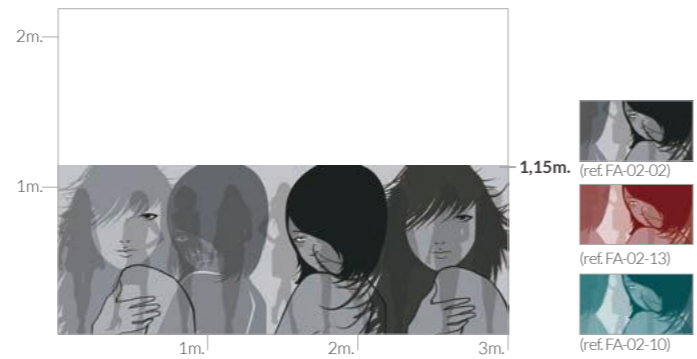


Ref. FO-20-08

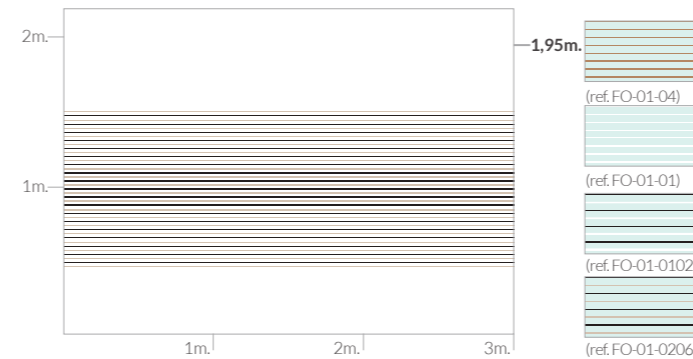
**FASHION - TYPE**



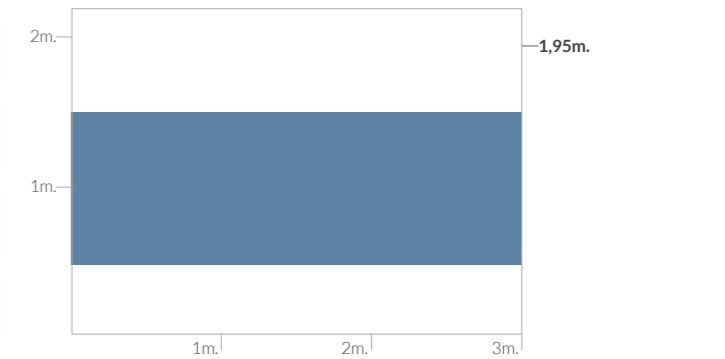
**FASHION - CHICAS**



**FOREVER - LIGHT**



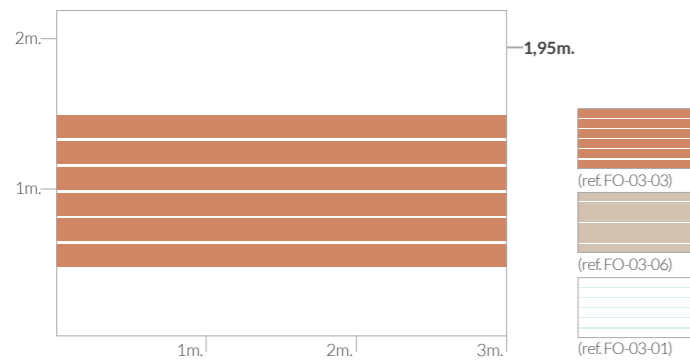
**FOREVER - WHOLE**



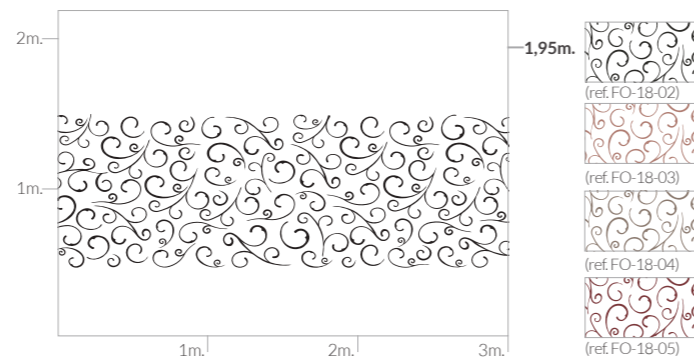
El fondo azul de las gráficas representa vidrio transparente. El fondo gris de las gráficas representa vidrio transparente. Todas las gráficas de la colección FOREVER están disponibles en la paleta de colores que posee IMAGIK (ver pág. 254).






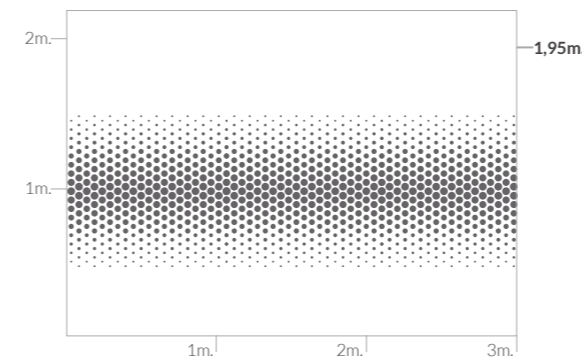
**FOREVER - BOLD**



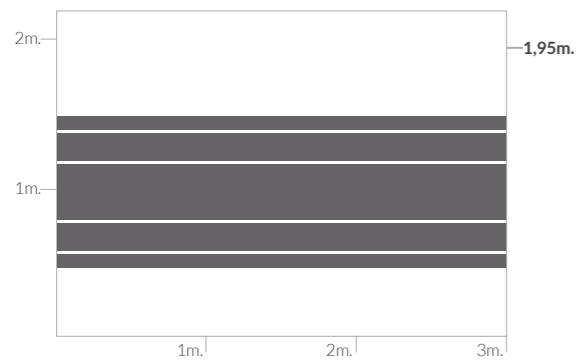
**FOREVER - VOLUTAS**



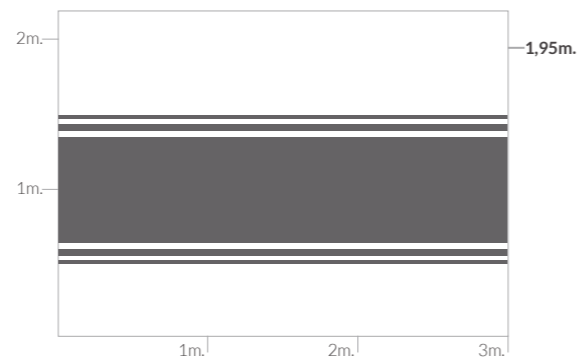
**FOREVER - MALLA**



**FOREVER - REGULAR**



**FOREVER - ITALIC**



El fondo gris de las gráficas representa vidrio transparente. Todas las gráficas de la colección FOREVER están disponibles en la paleta de colores que posee IMAGIK (ver pág. 254).

El fondo gris de las gráficas representa vidrio transparente. Todas las gráficas de la colección FOREVER están disponibles en la paleta de colores que posee IMAGIK (ver pág. 254).



**CARACTERÍSTICAS**

- / Impresión en cuatricromía con calidad fotográfica (CMYK + Blanco).
- / Resolución estándar de impresión utilizada 150 ppp.
- / Posibilidad de decorados personalizados. Consultar factibilidad, presupuesto y plazos a Profiltek.
- / Continuidad de las gráficas independientemente del número de hojas y tamaño de los solapes de cada modelo de mampara.
- / Posibilidad de selección entre múltiples opciones de color.
- / Aplicación de la impresión en distintas posiciones de la mampara en función del tipo de gráfica.

**AVISOS**

- / Imagik no está disponible para las series Nova Mas y PMR.
- / La impresión digital se realiza por la parte interior del vidrio de la mampara.
- / No se ofrece impresión digital en modelos de mamparas curvas.
- / Las gráficas se aplicarán de izquierda a derecha según la configuración y modelo de mampara seleccionado (vista desde el exterior de la mampara).
- / Para poder imprimir un vidrio, éste debe tener más de 200 mm de ancho. Para el resto de limitaciones, acogerse a las propias de cada serie o modelo de mampara.
- / Las dimensiones de las áreas de impresión son aproximadas
- / Los colores mostrados en las gráficas del catálogo o web son meramente orientativos. Al tratarse de aplicaciones de colores traslúcidos, los tonos pueden verse modificados por varios factores, como el grado de translucidez propia de cada color, la tonalidad del fondo donde está aplicado el diseño o la intensidad de luz del ambiente delante o detrás del vidrio.
- / Todos los diseños de este catálogo están disponibles tanto para bañera como para ducha, excepto SILUETAS, RELAX y LEAVES que solo se ofrecen en ducha a partir de 1800 mm.
- / Todo lo no contemplado en catálogo, se entenderá como mamparas especiales, con un presupuesto y plazo de entrega específico comunicado desde Profiltek.

**PALETA DE COLORES**

Imagik ofrece al cliente la posibilidad de elegir distintas alternativas dentro de cada una de las variables que intervienen: PALETA DE COLORES Y ÁREA DE IMPRESIÓN. De este modo, el cliente dispone de numerosas opciones para decorar la mampara tal y como la desea.

BLANCO (ref. 01)	DARK (ref. 02)	ARENA (ref. 03)	TIERRA (ref. 04)	CHOCOLATE (ref. 05)	GRIS HIELO (ref. 06)	CENIZA (ref. 07)
MORA (ref. 08)	CIELO (ref. 09)	MAR (ref. 10)*	AZUL (ref. 11)*	PINK (ref. 12)*	CARMÍN (ref. 13)*	KAKI (ref. 14)*
LIMÓN (ref. 15)*	CÉSPED (ref. 16)*	VERDE (ref. 17)*	ANTRACITA (ref. 18)**	MOCA (ref. 19)**	CEMENTO (ref. 20)**	CMYK*

\* No disponible en colección Forever.  
\*\* Solo disponible para colección Texture.

**POSIBLES ÁREAS DE IMPRESIÓN**

Imagik permite aplicar el diseño de cualquiera de nuestras temáticas en distintas zonas de la mampara. En función de las características de la gráfica seleccionada por el cliente, es posible integrar el diseño en la parte media, inferior y superior, o incluso en la totalidad del vidrio.

	DUCHA	BAÑERA
DIMENSIÓN DE ALTURA APROXIMADA		
	Mampara completa _____ 1.95m	Mampara completa _____ 1.50m
	Zona central _____ 1.15m	Zona central _____ 1.15m
Zona baja _____ 1.15m	Zona baja _____ 1.15m	
Zona detalle bajo mampara _____ 0.7m	Zona detalle bajo mampara _____ 0.7m	

**APLICACIÓN DE LA IMAGEN EN LA MAMPARA**

- / Cuando se plasma una imagen en una mampara, no se imprime completa, sino una porción concreta de esta. Dicha porción viene determinada por el área de impresión del diseño, que puede ser A, B, C o D y por el ancho (F) de la mampara solicitada por el cliente. Dependiendo de estos factores se representará más o menos zona de la imagen.
- / Es importante saber que, como criterio general, en la tecnología Imagik, el origen de impresión de los distintos diseños de imagen se realiza siempre comenzando por el primer vidrio de la parte izquierda de la mampara, visto desde el exterior, independientemente de la configuración elegida.

**TENGA EN CUENTA QUE**

- / El fondo azul de las gráficas representa vidrio transparente. Ver ejemplo 1.
- / La impresión digital en las mamparas Moon, Vita, Steel, Vetro, Cristaldux, Wind, Nell, Ecodux, Hit y Take muestra un solape entre las hojas, lo que genera un efecto visual que hace que la zona solapada impresa aparezca más oscurecida. Esto se debe a la interposición de zonas con colores traslúcidos. Ver ejemplo 2.
- / El criterio que se ha establecido para la impresión en los modelos BS-210 y BS-240 de la serie Belus establece que la gráfica no se representará en la zona definida como "paso". En este espacio la gráfica desaparece, siguiendo la impresión con su área correspondiente en el próximo vidrio. Ver ejemplo 3.
- / El tamaño en altura de la zona impresa denominada como "A", "B", "C" y "D" es el mismo para bañera que para ducha. Ver ejemplo 4.
- / Las gráficas tipo A se imprimen desde la parte inferior del vidrio cubriendo la totalidad de la mampara. Ver ejemplo 5.
- / En el caso de las gráficas Relax, Siluetas y Leaves, no se ofrecen alturas especiales inferiores a 1800 mm. Estas gráficas solo están disponibles en mamparas para ducha. Ver ejemplo 6.
- / Debido a las peculiaridades de la gráfica y la altura de los modelos de bañera, las gráficas BAÑO y PATOS, en el caso de aplicarlas a bañeras, pasarán por defecto a posición D, con el cambio de altura correspondiente, pasará de 115 cm. a 70 cm.
- / Ten en cuenta que la continuidad puede quedar interrumpida por el espacio que ocupan los perfiles de aluminio. En este caso, la impresión digital NO tiene en cuenta los espacios de vidrio que quedan ocultos por la perfilera.

- / En el caso de gráficas con grandes masas de color, puede surgir un efecto denominado "campo de fútbol". Un efecto normal, donde puede apreciarse ligeramente las pasadas de los cabezales de impresión.





## PLATO DE DUCHA

Plato de ducha Gotham ..... 258



# PLATO GOTHAM

## CARACTERÍSTICAS

- / Textura Pizarra.
- / Altura 3 cm.
- / Plato rectangular extraplano de resina con cargas minerales.
- / Posibilidad de corte a medida en la zona de secado SIN COSTE ADICIONAL.
- / Incluye desagüe sifónico de gran caudal (90 Ø mm.) extraplano con rejilla inox. a ras de plato. Diseño cuadrado.

-  EXTRAPLANO
-  SÓLIDO
-  CORTE A MEDIDA
-  FÁCIL DE LIMPIAR

PLAZO DE ENTREGA DIMENSIONES EN STOCK  
**72 HORAS\***

\*Plazo de entrega: Desde 3 días hábiles

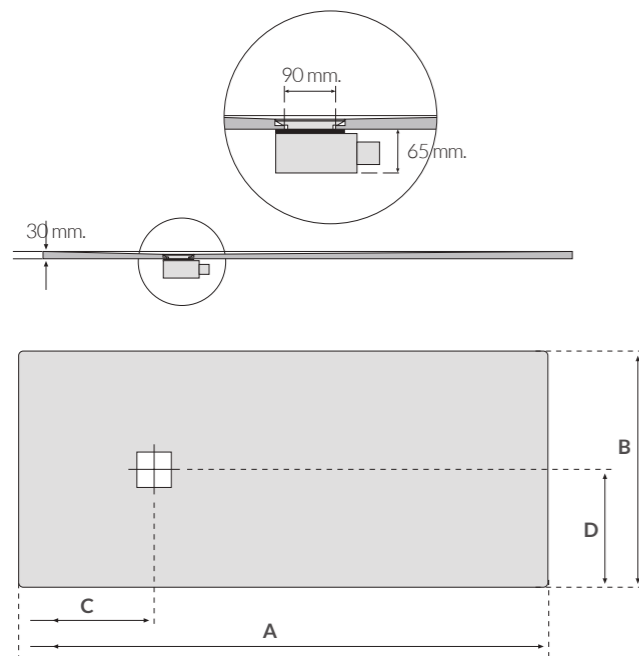
**5 DÍAS HÁBILES PARA RESTO DE DIMENSIONES Y/O PLATOS CON CORTE ESPECIAL**



DESDE **235€**

PLATO GOTHAM  
TEXTURA PIZARRA. COLOR NEGRO


## CARACTERÍSTICAS



A	B	C	D
80	70	41	35
80	80	40	40
80	90	40	45
80	100	45	50
90	70	41	35
90	80	41	40
90	90	45	45
90	100	45	50
100	70	41	35
100	80	41	40
100	90	45	45
100	100	50	50
120	70	41	35
120	80	41	40
120	90	45	45
120	100	45	50
140	70	41	35
140	80	41	40
140	90	45	45
140	100	45	50
160	70	41	35
160	80	41	40
160	90	45	45
160	100	62	50
180	70	61	35
180	80	61	40
180	90	61	45
180	100	61	50
200	70	61	35
200	80	61	40
200	90	61	45
200	100	62	50

\*Para resto de medidas, consultar con Atención al cliente. Unidades en cm.

## COLORES DISPONIBLES



## COLORES BAJO PEDIDO



DISPONIBLE EN CUALQUIER COLOR RAL  
**PLAZO DE ENTREGA 21 DÍAS HÁBILES**

## PLATO RECORTABLE



⚠ Es aconsejable recortar el plato in situ. Siempre que sea posible, recortar por el lado opuesto al desagüe.

TARIFA

LARGO (A)	ANCHO (B)			
	70	80	90	100
80	235 €	250 € *	290 €	320 €
90	245 €	280 €	315 € *	345 €
100	260 € *	315 € *	350 €	360 € *
110	295 €	340 €	380 €	395 €
120	315 € *	370 € *	400 € *	430 € *
130	345 €	375 €	420 €	460 €
140	375 € *	410 € *	455 € *	500 € *
150	400 €	435 €	480 €	545 €
160	425 € *	485 € *	515 € *	580 € *
170	450 €	510 €	545 €	610 €
180	480 € *	540 € *	590 € *	645 € *
190	510 €	555 €	615 €	675 €
200	540 €	580 € *	645 €	715 €

Cotas en cm.  
IVA no incluido.

INCREMENTOS RAL	
RAL DE 80-120 cm	+40 €
RAL DE 120-160 cm	+80 €
RAL DE 160-200 cm	+120 €

IVA no incluido.

\* Referencias en stock, plazo de entrega 72 horas.

Plazo de entrega para el resto de dimensiones y/o platos con corte especial: 5 días hábiles.

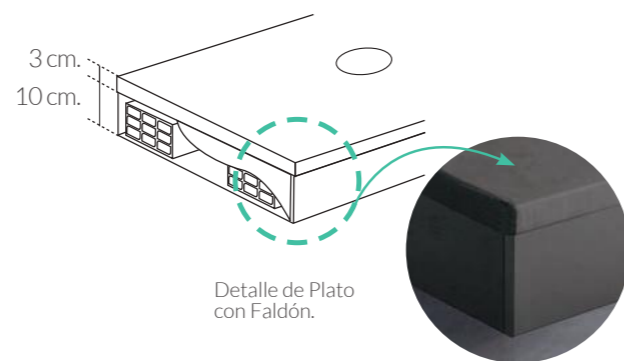
Plazo de entrega para colores RAL bajo pedido: 21 días hábiles.

COMPLEMENTOS OPCIONALES

PANELES LATERALES



FALDÓN DE SOBRE ELEVACIÓN



PANELES LATERALES	COLORES DISPONIBLES	COLORES BAJO PEDIDO
80 x 55 x 1,2 cm.	180 €	200 €
161 x 55 x 1,2 cm.	230 €	260 €
180 x 55 x 1,2 cm.	260 €	290 €
Faldón sobre elevación 180 x 10 x 1,2 cm.	115 €	130 €

Perfil remate Gotham **35 €/ml**

IVA no incluido.

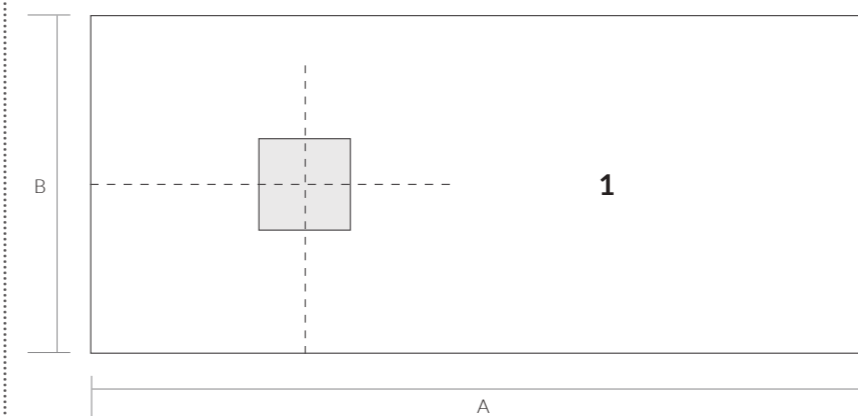
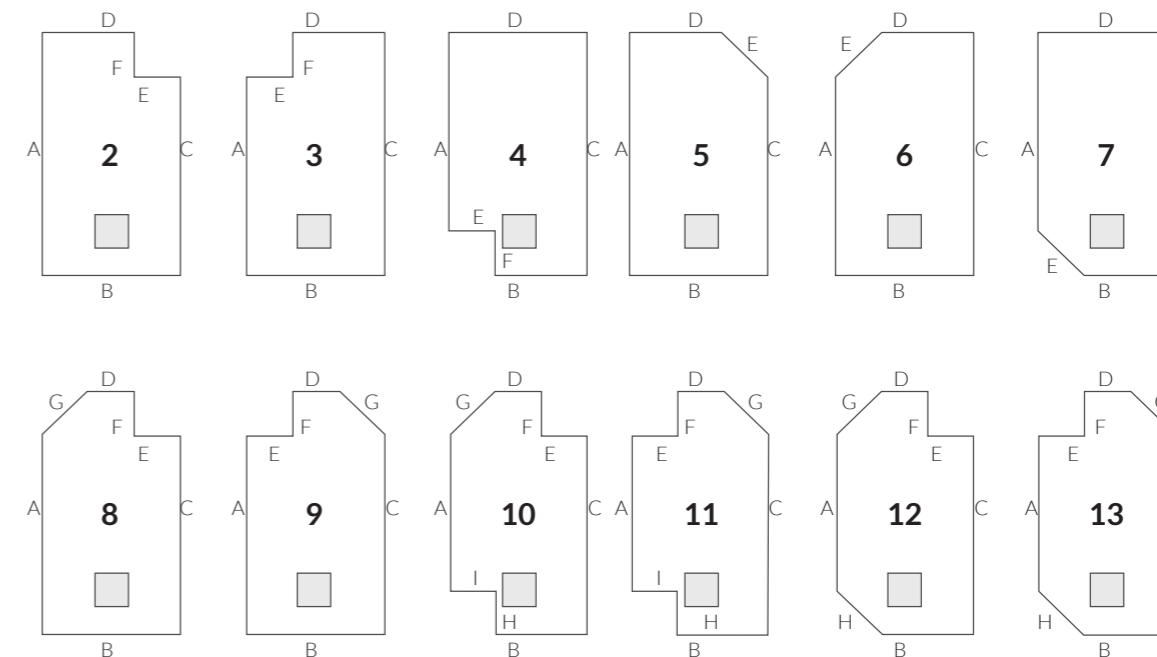
HOJA DE PEDIDO GOTHAM

pedidos@profiltek.com  
FAX: 901 252 625



Nº Cliente \_\_\_\_\_ Cliente \_\_\_\_\_  
 Dirección \_\_\_\_\_ Teléfono \_\_\_\_\_  
 Población \_\_\_\_\_ Provincia \_\_\_\_\_  
 Solicitado por \_\_\_\_\_ Referencia \_\_\_\_\_

OPCIONES DE CORTE:



ELEGIR COLOR	MARCAR
Negro	
Gris	
Crema	
Blanco	
Pistacho	
Beige	
Gold	
Naranja	
RAL	Ref.:

Opción Nº	
A	
B	
C	
D	
E	
F	
G	
H	
I	

FECHA PEDIDO: \_\_\_\_\_ RECIBIDO POR: \_\_\_\_\_ REVISADO POR: \_\_\_\_\_

FT0101A

PROFILTEK SPAIN.S.A. - Ctra. Nacional 340 (Km.938) - 46510 Quartell (Valencia) España  
 Comercial - Pedidos: Tel: 962 602 062 - FAX: 901 252 625 | Administración: Tel: 962 605 145 - FAX: 962 602 525  
 SAT: Tel: 962 605 144 - FAX: 901 101 324 | www.profiltek.com - atclient@profiltek.com - pedidos@profiltek.com



Para más comodidad, ahora puede rellenar su propuesta de pedido en perfiltek.com





## INFOTEK

Sistemas de exposición .....	264
Barras estabilizadoras .....	266
Vídeos de instalación de mamparas .....	268
Toma de medidas .....	270
Limpieza y mantenimiento de mamparas .....	272
Hoja de pedido .....	273
Condiciones generales de venta .....	274



## EXPOSITORES TIPO ISLA

EI4F



EI2L / EI2A



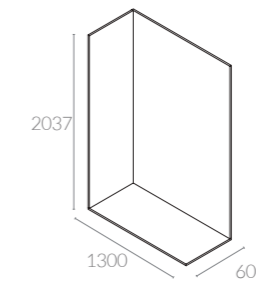
PARA MÁS INFORMACIÓN CONTACTE CON SU REPRESENTANTE HABITUAL

## EXPOSITORES TIPO A PARED

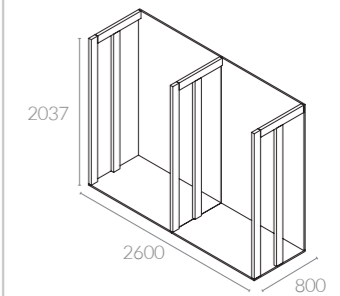
EP2L



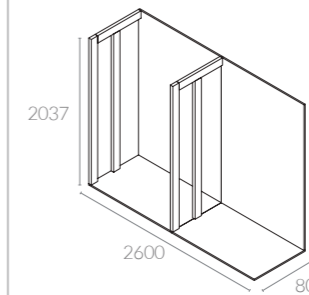
EA1L



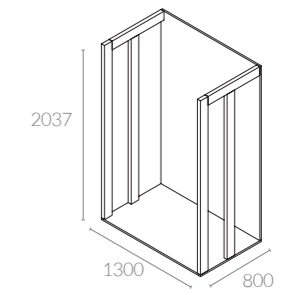
EP4F



EP2F1L



EP2F



\* Cotas en mm.

Posibilidad de solicitar expositores a medida. Para más información consulte con su agente habitual.

EI3



EI2F



EXP. PLATOS



\* Cotas en mm.

Los expositores de mamparas incluyen las mamparas a elegir entre la gama PROFILTEK excluyendo el modelo Steel. Las imágenes de expositores mostradas son meramente ilustrativas; pueden no corresponderse con la realidad. Para más información, consultar a su agente habitual.

## CARTELERÍA PARA PUNTO DE VENTA

Dimensiones de los paneles: 498 x 1905 mm.



Los expositores de mamparas incluyen las mamparas a elegir entre la gama PROFILTEK excluyendo el modelo Steel. Las imágenes de expositores mostradas son meramente ilustrativas; pueden no corresponderse con la realidad. Para más información, consultar a su agente habitual.



# NUEVA BARRA ESTABILIZADORA MULTIPOSICIÓN

¡NOVEDAD!

## CARACTERÍSTICAS

/ Una sola barra para los espesores 6, 8 y 10 mm gracias a los diferentes protectores de vidrio que ofrece el producto. También disponible para fijos perfilados.

/ Adaptable a la longitud del hueco. Se suministra con una longitud de 1 m y se corta in situ a medida. Para medidas de hueco superiores es posible aumentar la longitud de la barra hasta 1,3 m bajo pedido.

/ Acabado cromo brillo.

/ Una única barra que ofrece multiposición en función de las necesidades del cliente: ANGULAR (a derecha y a izquierda) o RECTA:

### BARRA POSICIÓN ANGULAR:



L < 700mm

### BARRA POSICIÓN RECTA:



L ≥ 700mm



Barra articulada para facilitar la colocación en distintas posiciones.

## DATOS TÉCNICOS

	Modelo	Fijos de unión con barra	Barra multiposición pared-vidrio 1000mm (6, 8, 12mm) 80104114 70 €
ARCOIRIS PLUS	AC-190-290	Lateral / A continuación	
CRISTALDUX	CR-190/290	A continuación	
ECODUX	EC-190/290	A continuación	
FIJOS	OB-1000 OB-2000 OV-1000 OV-2000 OT-1000 OT-2000 ON-1000 ON-2000 OP-1000 OP-2000 FT-2000		
NEWGLASS / CHLOE / GLOSS	NG-190/290 CH-190/290 GS-190/290	*Lateral / A continuación	
NOVA MAS	NM-190-290	A continuación	
DUNA	DU-190/290	A continuación	

\*Combinaciones con fijo lateral más fijo continuación. Conjunto T (80104314)

Modelo	Espesor mm.	Códigos	
		Barra Belus de 1.000	Conjunto T Belus
BELUS	BS-210/BS-240/BS-211	Vidrio de 8 mm.	81230714
	Resto de modelos	Vidrio de 8 mm.	81230614

Espesor mm	Barras angulares				Barras especiales multiposición			Barras especiales			
	250 mm	500 mm	1.000 mm	1.500 mm	1.000 mm multiposición vidrio-vidrio	1.000 mm* conjunto T multiposición	1.300 mm multiposición pared-vidrio	1.000 mm vidrio-techo	2.500 mm suelo-techo	2.500 mm pared-pared	
ATÍPICAS	Vidrio 6 mm	80103014+ 04082914	80103014+ 04083014	80103014+ 04083114	80103014+ 04083514	80104214	80104314	80104414	81183014	81183114	81183214
	Vidrio 8mm	80103114+ 04082914	80103114+ 04083014	80103114+ 04083114	80103114+ 04083514						
	Acrílico 12 mm	80103214+ 04082914	80103214+ 04083014	80103214+ 04083114	80103214+ 04083514				-	-	-
	60 €	70 €	80 €	125 €	60 €	100 €	70 €	115 €	200 €	170 €	

\* Barra disponible tanto para pared-vidrio-vidrio como para pared-pared-vidrio.

Denominación	Código	Precio (€)	Denominación	Código	Precio (€)
Componentes Barra Multiposición	04014114	43 €	Tubo Barra Especial	01171714	50 €
Cuadrado cromo 20x20 Barra Multiposición (max 2m)	0100112114	20 €	Soporte pared-tubo Barra Especial	04014314	40 €
Conjunto T Barra Multiposición	04145214	29 €	Pinza T Barra Especial	04014514	60 €
			Pinza 180 vidrio-tubo Barra Especial	04014414	40 €

IVA no incluido.

# NUEVOS VÍDEOS DE INSTALACIÓN



DESCUBRE EN NUESTRO CANAL DE YOUTUBE, LOS VÍDEOS DE MONTAJE DE UNA SELECCIÓN DE NUESTRAS MAMPARAS

¿Te consideras un manitas y has decidido montar tu mismo tu mampara? ¿Te surge alguna duda y no tienes claro el orden o colocación de las piezas? No te preocupes, si a pesar de las hojas de instrucciones que incluye todas nuestras mamparas no

te queda claro el montaje, ponemos a tu disposición una serie de videos de montaje en HD de una selección de nuestros modelos para facilitarte al máximo el montaje. Con esta nueva herramienta... ya no tienes excusas!



Canal Youtube Profiltek  
<https://www.youtube.com/channel/UCN9UJ9KbfoXQ-vcQmc4FPBw>

# VÍDEOS DE INSTALACIÓN DE MAMPARAS

## VITA



VA-210+VA-290  
<https://youtu.be/dgGZoOqvM4M>



VA-210  
<https://youtu.be/LcU9Xdzvf3s>



VA-220  
<https://youtu.be/fdqhwe6fyyl>



VA-250  
<https://youtu.be/Yo7lsmducw>

## WIND



WI-210  
<https://youtu.be/3U1NDxThY1U>



WI-220  
<https://youtu.be/6kvLpHD53no>

## CRISTALDUX



CR-210  
<https://youtu.be/hiAsQUHTYaU>



CR-220  
<https://youtu.be/Z3fGOLrXDE>



CR-260  
<https://youtu.be/zurzw6qLkDU>

## VETRO



VT-210+VT-290  
<https://youtu.be/NsCWtTIGBhw>



VT-210  
[https://youtu.be/Z\\_7IA3ofR5E](https://youtu.be/Z_7IA3ofR5E)



VT-220  
<https://youtu.be/Xuu0dtPtyzl>



VT-250  
<https://youtu.be/x6Lle8NW54o>

## NEWGLASS ABATIBLE



NG-110  
<https://youtu.be/ieh28whOpf0>



AC-210  
<https://youtu.be/e0ZB4x889p0>



AC-220  
<https://youtu.be/W1qLVj6sMcA>



AC-240  
<https://youtu.be/MKVZuuKV7s>

## ARCOIRIS PLUS PLEGABLE



AC-218  
<https://youtu.be/of8pMDkj-Y>



OT-2000  
<https://youtu.be/MLchS8FLgss>



ON-2000  
<https://youtu.be/kWxeV5fyJp0>



BS-231  
<https://youtu.be/4lpw1JWPR80>



# TOMA DE MEDIDAS EN PLATOS DE DUCHA

PARA TODOS LOS CASOS

**PLATOS DE OBRA SIN ROMO**

- Tomaremos la medida desde el canto hasta la pared, como muestra la figura:

**PLATOS DE OBRA CON ROMO**

- Tomaremos la medida desde el romo hasta la pared, como muestra la figura:

Nota: indicar las cotas en mm.

## SEGÚN LA FORMA DEL PLATO

**ENTRE PAREDES**

- Tomaremos la medida en 3 zonas distintas:

**PLATOS ANGULARES**

- Tomaremos la medida desde la parte exterior del plato hasta la pared, como muestra la figura:

**PLATOS PENTAGONALES**

- Tomaremos la medida por la parte exterior del plato hasta la pared, de las cinco medidas que muestra la figura.

**PLATOS CURVOS**

- Tomaremos la medida desde la parte exterior del plato hasta la pared y la medida de la diagonal del plato, como muestra la figura:

- Hay que tener en cuenta si las paredes están descuadradas. Por eso añadiremos la medida que muestra la figura a las que hemos tomado anteriormente.

# TOMA DE MEDIDAS EN PLATOS A RAS DE SUELO

Las dimensiones vienen dadas por la parte más exterior de la mampara en su base.

- La dimensión (F o L) a la que se solicita la mampara es la anchura total e incluye lo que sobresale el perfil base del vidrio:

## INDICACIONES ESPECÍFICAS

- En platos a ras de suelo (encastrados), si se desea que el vidrio coincida con la junta de unión del plato al suelo, hay que indicarlo en el pedido para que se fabrique a la dimensión correcta

El vidrio coincide con la junta de unión plato-suelo: **(indicar en pedido)**

El vidrio **no** coincide con la junta de unión plato-suelo: **(por defecto, si no se indica)**

# TU MAMPARA SIEMPRE LIMPIA

## LIMPIEZA Y MANTENIMIENTO

Profiltek ha desarrollado el sistema **TEKNOCLEAN**, el cual proporciona un tratamiento que, aplicado sobre el vidrio, repele los líquidos y minimiza las incrustaciones de cal y suciedad. Este innovador sistema permite una limpieza más eficaz y con menor esfuerzo.

Aún con **TEKNOCLEAN**, todas las mamparas requieren un mínimo cuidado para mantener un aspecto limpio e impecable. Tener una mampara impecable es muy sencillo, tan solo tenemos que seguir una serie de consejos prácticos.

La humedad es el principal enemigo de nuestras mamparas, ya que puede provocar la aparición de bacterias o moho. Una forma práctica de mantener la mampara de vidrio en condiciones es:


- Ventilar el cuarto de baño.
- Secar la mampara después de cada uso, con un paño que no deje restos de pelusa o una varilla con goma en el extremo.

### REALIZAR UNA LIMPIEZA FRECUENTE DE SU MAMPARA

- Elegir limpiadores que no puedan agredir las superficies metálicas, en ningún caso deben utilizarse trapos abrasivos, estropajos o materiales que puedan dañar estas superficies.
- Usar exclusivamente productos neutros no ácidos ni reactivos (como las lejías, amoníacos, ácidos), ya que pueden rayar o dañar los cristales, especialmente si nuestra mampara ha recibido un tratamiento especial previo.
- No usar desincrustantes ácidos o productos que contengan hipoclorito de sodio, hidróxido de sodio o productos no aptos para la limpieza de superficies laqueadas, incluso detergentes abrasivos a base de cloro o que contengan lejía o solventes, ya que éstos perjudicarían tanto el armazón anodizado como el pintado. El uso de estos productos puede causar corrosión, la formación de ampollas sobre los perfiles pintados y/o deteriorar la impresión digital.

### PROCESO DE LIMPIEZA

- Se rocía la mampara con el producto limpiador.
- Se deja actuar unos minutos.
- Se frota con una esponja no abrasiva y se seca bien hasta que quede limpio y reluciente. Este proceso es siempre el mismo, es recomendable secar las superficies de la mampara después de su uso, especialmente en las zonas inferiores de la misma, para evitar que los restos de agua en contacto con los metales o accesorios puedan perjudicar su acabado.



# EMBALAJE ESPECIAL PARA FIJOS DE GRAN FORMATO



## PROPUESTA DE PEDIDO

pedidos@profiltek.com  
FAX: 901 252 625



Nº Cliente \_\_\_\_\_ Cliente \_\_\_\_\_  
 Dirección \_\_\_\_\_ Teléfono \_\_\_\_\_  
 Población \_\_\_\_\_ Provincia \_\_\_\_\_  
 Solicitado por \_\_\_\_\_ Referencia \_\_\_\_\_

CORREDERAS						ABATIBLES			PLEGABLES		FIJOS		ES	PMR							
<input type="checkbox"/>	<input type="checkbox"/>	<input type="checkbox"/>	<input type="checkbox"/>	<input type="checkbox"/>	<input type="checkbox"/>	<input type="checkbox"/>	<input type="checkbox"/>	<input type="checkbox"/>	<input type="checkbox"/>	<input type="checkbox"/>	<input type="checkbox"/>	<input type="checkbox"/>	<input type="checkbox"/>	<input type="checkbox"/>							
HIT	VITA	WIND	VETRO	MOON	STEEL	CRISTALDUX	TAKE	ECODUX	NELL	NOVA MAS	GLOSS	NEWGLASS	CHLOE	ARCOIRIS PLUS	DUNA	ARCOIRIS PLUS	NEWGLASS	FIJOS ONE	BELUS	ESPECIALES	PMR

Modelo: \_\_\_\_\_

**CARACTERÍSTICAS**  
 Color: \_\_\_\_\_  
 Acrílico:  Agua Viva  Point

**VIDRIO**  
 Carglass  
 Ácido  
 Master Carré  
 Transparente  
 Gris Humo  
 Azul

**DECORADO**  
 Modelo: \_\_\_\_\_

**TEKNO CLEAN**  
 Sí   
 No

FRONTALES Y/O FIJO	ANGULARES	CURVA	POSICIÓN DISEÑO
<input type="checkbox"/> BAÑERA <input type="checkbox"/> DUCHA LI: _____ LD: _____ ALTURA IZQ: _____ ALTURA DCH: _____ F: _____ ALTURA: _____ F: Ancho frontal LI: Ancho fijo izq. LD: Ancho fijo dcho. <input type="checkbox"/> Fijo continuación <input type="checkbox"/> Fijo lateral	<input type="checkbox"/> BAÑERA <input type="checkbox"/> DUCHA LD: _____ LI: _____ ALTURA: _____ LI: Ancho lado izq. LD: Ancho lado dcho.	LD: _____ LI: _____ ALTURA: _____ G: _____ LI: Ancho lado izq. LD: Ancho lado dcho. G: Diagonal	A- MAMPARA COMPLETA <input type="checkbox"/> B- ZONA CENTRAL <input type="checkbox"/> C- ZONA BAJA <input type="checkbox"/> D- ZONA DETALLE BAJO MAMPARA <input type="checkbox"/>

**TEMÁTICAS**  
 TEXTURE  NATURAL  COSMOPOLITA  CLASIK  FASHION  KIDS  FOREVER

DISEÑO: \_\_\_\_\_ COLOR / ES Ref. \_\_\_\_\_  
 PLATO A RAS DE SUELO

Temática: \_\_\_\_\_ Diseño: \_\_\_\_\_ Color: \_\_\_\_\_

ESQUEMA EXPLICATIVO:

FECHA PEDIDO: \_\_\_\_\_ RECIBIDO POR: \_\_\_\_\_ REVISADO POR: \_\_\_\_\_  
 FT0101A

PROFILTEK SPAIN.S.A. - Ctra. Nacional 340 (Km.938) - 46510 Quartell (Valencia) España  
 Comercial - Pedidos: Tel: 962 602 062 - FAX: 901 252 625 | Administración: Tel: 962 605 145 - FAX: 962 602 525  
 SAT: Tel: 962 605 144 - FAX: 901 101 324 | www.profiltek.com - atclient@profiltek.com - pedidos@profiltek.com



Para más comodidad, ahora puede rellenar su propuesta de pedido en perfiltek.com



# CONDICIONES GENERALES DE VENTA

## PEDIDOS

Las descripciones, datos e imágenes contenidas en los soportes físicos, como catálogos, folletos, trípticos o digitales (www.profittek.com), deben considerarse como **meramente informativos**. PROFILTEK SPAIN, S.A. se reserva el derecho a modificar parcial o totalmente los productos en cualquier momento, sin previo aviso y sin obligación para el fabricante o distribuidor de suministro de los modelos presentados.

Todos los pedidos deberán ser remitidos por los medios que PROFILTEK SPAIN, S.A. pone a disposición del distribuidor. Por escrito (fax o email) mandando la plantilla suministrada al efecto, especialmente los pedidos atípicos o de difícil interpretación. Por medios digitales, a través de las herramientas On Line disponibles a tal efecto en nuestra web.

Los pedidos se considerarán en firme en el momento de su recepción, no aceptándose anulaciones. En caso contrario, PROFILTEK SPAIN, S.A. se reserva el derecho a facturar los gastos ocasionados.

## PLAZOS DE ENTREGA

Los plazos de entrega son informativos, y no supondrán en ningún caso motivo de anulación total o parcial del pedido, ni motivo de reclamación de responsabilidad a ningún efecto. En caso que el plazo de entrega sea indispensable para el comprador deberá especificarlo por escrito en el momento de cursar el pedido.

## PRECIOS

Los precios de venta son los indicados en la tarifa vigente en el momento de la recepción del pedido. PROFILTEK SPAIN, S.A. se reserva el derecho de revisar y variar dichos precios incluso sin previo aviso.

Serán cargados en factura los impuestos según la legislación vigente en cada momento.

## CONDICIONES DE PAGO

Las primeras ventas, hasta la concesión de la oportuna clasificación de riesgo, se abonarán **mediante pago con tarjeta, transferencia anticipada o efectivo A LA DESCARGA**.

Una vez concedida la clasificación crediticia, los importes facturados serán girados a 30 días en la cuenta bancaria facilitada por el cliente (para lo cual, el cliente deberá remitir el correspondiente mandato SEPA debidamente cumplimentado y firmado), sin perjuicio de acuerdo distinto entre cliente y PROFILTEK SPAIN, S.A.

Las facturas emitidas por PROFILTEK SPAIN, S.A., originadas por entrega de productos o prestación de servicios según pedido del comprador, se pagarán por la totalidad del importe de la factura, sin ningún tipo de deducción, en las fechas estipuladas y de conformidad con los plazos y medios de pago acordados.

Las mercancías, hasta su pago completo, son de la exclusiva propiedad de PROFILTEK SPAIN, S.A. a quien faculta el comprador para que, en caso de impago, pueda retirarlas si aún se encuentran en las instalaciones de este.

Cualquier cantidad impagada a la fecha de vencimiento devengará los siguientes gastos adicionales con cargo al cliente:

Por gastos de devolución: un 8% del nominal impagado, con un mínimo de 18 €.

Por intereses de demora: al tipo de interés legal del dinero vigente en España más un 2% de diferencial, con un tipo de interés mínimo del 8%.

Indemnización por costes de cobro: 30% del nominal. La indemnización no podrá superar, en ningún caso, el 15 por ciento de la cuantía de la deuda, excepto en los casos en que la deuda no supere los 30.000 euros en los que el límite de la indemnización estará constituido por el importe de la deuda de que se trate.

Si en la opinión del vendedor se ha producido un deterioro en la capacidad crediticia del comprador, todas las facturas en circulación se considerarán de inmediato vencidas y exigirá su pago, y ello, con independencia de que para su abono el cliente hubiera librado cualquier efecto (letra, cheque o pagaré).

## TRANSPORTE

De observar el comprador algún vicio o defecto en la mercancía suministrada en el momento de la entrega, deberá hacerlo constar en el correspondiente albarán de entrega.

La pérdida o daños que pueda sufrir la mercancía vendida son a cargo del comprador a partir del momento en que queda a su disposición, solo **pudiéndose gestionar reclamaciones hasta 24 horas después de la entrega**.

En pedidos superiores a 60 € (sin IVA) los portes serán gratuitos, siendo la mercancía entregada siempre en el domicilio del cliente dentro de la península. En los inferiores a este importe se efectuará un recargo de 9 € (sin IVA) en concepto de gastos de transporte o envío de mercancía.

Para pedidos fuera de la península las condiciones de entrega y portes serán pactados expresamente.

## GARANTÍA

La mercancía está garantizada según la normativa europea vigente. Dicha garantía comprende 5 años a partir de la fecha de factura del producto, y se considerarán válidas aquellas reclamaciones que sean realizadas por escrito.

La garantía no cubre deterioros no imputables al producto, ni aquellos que provienen de deficiencias en el montaje y la instalación del producto, o derivados de negligencia en su manipulación.

PROFILTEK SPAIN, S.A. asume la garantía de sus productos, quedando entendido y expresamente convenido que dicha garantía se limitará a la sustitución de los productos que resultasen defectuosos, con exclusión de cualquier otra compensación, daños o interés.

## DEVOLUCIONES

Las anulaciones de pedidos en curso de fabricación se deben gestionar con el departamento de Administración De Ventas.

En el caso de mamparas a medida o mamparas Standard que no se encuentren en stock, no se aceptarán anulaciones tras estar finalizada completamente su fabricación; si la mampara no está completamente acabada, pero el vidrio/acrílico está procesado, ADV lo cotizará y le informará del coste, gestionando el envío de este material al cliente en caso de ser requerido.

No se aceptará ninguna devolución que no haya sido previamente autorizada por PROFILTEK SPAIN, S.A., y que no vaya acompañada del documento que así lo justifique (PARTE O ALBARÁN DE RECOGIDA).

Para la obtención de dicho documento será necesario haber comunicado a nuestro departamento de SAT de forma detallada el motivo que justifique dicha devolución, realizando posteriormente un estudio técnico para determinar la conformidad.

Las devoluciones aceptadas de producto en stock tendrán un cargo de 25 € + IVA en concepto de portes. No se aceptará una devolución de una mampara en stock que tenga el embalaje deteriorado o manipulado.

En caso de devoluciones improcedentes, PROFILTEK SPAIN, S.A. se reserva el derecho a pasar cargo al cliente por el valor de la mercancía y los gastos ocasionados.

## JURISDICCIÓN

El cliente acepta las condiciones derivadas de lo convenido en el presente contrato, ambas partes con renuncia a su fuero propio, se someten expresamente a la jurisdicción de los Juzgados y Tribunales de Valencia.





MAMPARAS DE BAÑO A TU MEDIDA

**PROFILTEK SPAIN, S.A.** Ctra. Nacional 340 (Km. 938) - 46510 Quartell (Valencia) España  
**Comercial - Pedidos:** Tel. 962 602 062 - Fax 901 252 625 | **Administración:** Tel. 962 605 145 - Fax 962 602 525  
**SAT:** Tel. 962 605 144 - Fax 901 101 324 | [www.profiltek.com](http://www.profiltek.com) | [atclient@profiltek.com](mailto:atclient@profiltek.com) | [pedidos@profiltek.com](mailto:pedidos@profiltek.com)

**AVISO LEGAL**

Precios válidos salvo error tipográfico o fin de existencias. Esta tarifa anula a las anteriores. PROFILTEK se reserva el derecho a aportar modificaciones parciales o totales e incluso la retirada de catálogo sin necesidad de previo aviso y sin obligación de suministro de los modelos presentados. La decoración, datos, características y tonalidad de los colores que aparecen en este catálogo no son vinculantes para el fabricante y/o distribuidor.





**MÁS QUE MAMPARAS,  
CREAMOS SENSACIONES.**



[profiltek.com](http://profiltek.com)